

Lampiran 1



UNIVERSITAS MUHAMMADIYAH SURABAYA
FAKULTAS ILMU KESEHATAN

Program Studi : Keperawatan S1 dan D3 - Analisis Kesehatan D3 - Kebidanan D3
Jln. Sutorejo No. 59 Surabaya - 60113, Telp. (031) 3811966 - 3811967, 3890175 Fax. (031) 3811967

Nomor : -/II.3.AU/F/FIK/2013
Perihal : Permohonan Ijin Penelitian

Kepada Yth.

Junicti Soesanto, Amd.keb. SST

Jalan Mojo Kidul 95

Assalamu'alaikum Wr.Wb

Dalam rangka penyelesaian tugas akhir berupa Karya Tulis Ilmiah (KTI), mahasiswa semester VI Program Studi D3 Kebidanan Fakultas Ilmu Kesehatan Universitas Muhammadiyah Surabaya tahun akademik 2012/2013, tersebut di bawah ini :

Nama : Marina Legita

NIM : 20100661075

Bermaksud untuk mengambil data pada kasus yang akan dimulai dari kehamilan Trisemester III sampai Nifas.

Sehubungan dengan hal tersebut kami mohon dengan hormat agar Bapak / Ibu berkenan memberikan ijin pengambilan data penunjang sesuai dengan kasus yang terpilih.

Adapun waktu penelitian mulai 14 April - 17 Mei 2013

Demikian atas perkenan serta perhatian dan kerjasama yang baik kami sampaikan terima kasih.

Wassalamu'alaikum Wr.Wb.

Surabaya, 15 Mei 2013

Dekan



Nur Mukarromah, SKM, M Kes

NIK : 0129721122

Lampiran 2

**BIDAN PRAKTEK SWASTA
JUNIATI SOESANTO, Amd. Keb. SST**

Izin : No. 503.446/17093/0287/IP.BD/436.5.5/III/2009

Jalan Mojo Kidul 95 Surabaya

Perihal : Konfirmasi Lahan Penelitian

Surabaya,

Juli 2013

Kepada :

Yth. Ketua Kaprodi D3 Kebidanan

Aryunani, SST.,M.Kes

Jln. Sutorejo No.59

Surabaya

Dengan Hormat,

Menjawab surat dari Universitas Muhammadiyah Surabaya dengan nomor:...../II.3.AU/F/FIK/2013 tertanggal 14 April 2013, berikut kami sampaikan konfirmasi sebagai berikut : pada prinsipnya pihak BPS Juniati Soesanto, Amd.Keb.SST tidak keberatan untuk menyediakan penelitian bagi mahasiswa D3 Kebidanan Universitas Muhammadiyah Surabaya dengan :

Nama : MARINA LEGITA

NIM : 2010.0661.075

Judul KTI : Asuhan Kebidanan Kehamilan, Persalinan, dan Nifas.

Mahasiswa tersebut diterima untuk melakukan penelitian di BPS Juniati Soesanto, Amd.Keb.SST Surabaya pada April sampai Mei.

Demikian konfirmasi ini, atas kerjasamanya kami sampaikan terima kasih.



Juniati Soesanto, Amd.Keb.SST

Lampiran 3

**FORMAT PENILAIAN HASIL PENGAMATAN PENELITIAN
MAHASISWA PROGRAM STUDI D.III KEBIDANAN
FAKULTAS ILMUKESEHATAN UMSURABAYA**

Nama Mahasiswa : Marina Legita
Nim : 2010.0661.075

No.	Uraian Kegiatan	Nilai (10-100)	Catatan evaluasi
1	Proses pengumpulan data dasar		
2	Interpretasi data dasar		
3	Identifikasi diagnosis dan masalah potensial		
4	Identifikasi dan penetapan kebutuhan yang memerlukan penanganan segera		
5	Perencanaan asuhan secara menyeluruh		
6	Pelaksanaan perencanaan		
7	Evaluasi pelaksanaan asuhan kebidanan		
	N = $\frac{\text{Total Nilai} \times 7}{100}$ =	70	

Surabaya Mei 2013
Observer,

(.....)

Lampiran 4

LEMBAR PERMOHONAN MENJADI RESPONDEN

Kepada

Yth, ibu calon responden

Di BPS Juniati Soesanto Amd.Keb.S,ST.

Saya mahasiswa Program studi D-III Kebidanan Universitas Muhammadiyah Surabaya yang bernama Marina Legita akan melakukan penelitian tentang "Asuhan Kebidanan pada Kehamilan, Persalinan, dan Nifas" yang bertujuan untuk memahami penerapan Asuhan Kebidanan pada ibu hamil, bersalin dan nifas di BPS Juniati Soesanto Amd.Keb.S,ST.

Untuk kepentingan tersebut, saya meminta kesediaan ibu menjadi responden dalam penelitian ini. Selanjutnya saya mohon kesediaan untuk menjawab pertanyaan yang saya ajukan dengan jujur dan apa adanya. Jawaban yang ibu berikan akan saya jaga kerahasiaannya.

Demikian permintaan dan permohonan saya, atas kesediaan dan bantuan serta kerjasama dari ibu saya ucapka terima kasih.

Surabaya, **24** April 2012

Hormat saya



Marina Legita

Lampiran 5

LEMBAR PERSETUJUAN RESPONDEN

Bahwa saya yang bertanda tangan dibawah ini, menyatakan bersedia untuk turut berpartisipasi sebagai responden atau tidak menolak berpartisipasi sebagai responden penelitian yang akan dilakukan oleh mahasiswa kebidanan Universitas Muhammadiyah Surabaya, dengan judul "Asuhan Kebidanan pada Kehamilan, Persalinan dan Nifas Fisiologis".

Tanda tangan saya menunjukkan bahwa saya telah di beri informasi dan memutuskan untuk berpartisipasi dalam penelitian ini.

Surabaya, 24 April 2012

Ttd


(Ferry A.)

Lampiran 6

LEMBAR KONSULTASI REVISIAN

Nama Mahasiswa : Marina Legita

NIM : 2010.0661.075

**Judul Studi Kasus : Asuhan Kebidanan Kehamilan, Persalinan, Nifas Pada
Ny. Y Di BPS Juniati Soesanto AMd.Keb.,S.ST
Surabaya**

Penguji : Rahmawati Ika S.SST., M.Kes

Pembimbing : 1. Umi Ma'rifah S.ST.M,Kes

2. Syuhrotut Taufiqoh S.ST

No	Tanggal	Konsultasi	TTD
1.	27-07-2013	- Cover depan - Abstrak - Bab 1: latar belakang - Bab 3 - Bab 4 & 5 - Daftar pustaka	 Rahmawati Ika S. S.ST.M.,Kes
2.	30-07-2013	- Lembar pengesahan - Abstrak - Bab 1: latar belakang - Bab 4 - Bab 5 : kesimpulan	 Rahmawati Ika S. S.ST.M.,Kes
3.	03-08-2013	- Abstrak - Bab 4 - Bab 5 : kesimpulan	 Rahmawati Ika S. S.ST.M.,Kes

LEMBAR KONSULTASI REVISIAN

Nama Mahasiswa : Marina Legita




NIM : 2010.0661.075

**Judul Studi Kasus : Asuhan Kebidanan Kehamilan, Persalinan, Nifas Pada
Ny. Y Di BPS Juniati Soesanto AMd.Keb.,S.ST
Surabaya**

Penguji : Rahmawati Ika S.SST., M.Kes

Pembimbing : 1. Umi Ma'rifah S.ST.M,Kes

2. Syuhrotut Taufiqoh S.ST

No.	Tanggal	Konsultasi	TTD
4.	23-08-2013	- Acc revisian	 Syuhrotut Taufiqoh, S.ST
5.	29-08-2013	- Abstraks - Bab 4 - Bab 5	 Rahmawati Ika S. S.ST.M.,Kes
6.	19-09-2013	- Abstrak - Bab 5	 Rahmawati Ika S. S.ST.M.,Kes

LEMBAR KONSULTASI REVISIAN

Nama Mahasiswa : Marina Legita




NIM : 2010.0661.075

Judul Studi Kasus : Asuhan Kebidanan Kehamilan, Persalinan, Nifas Pada
Ny. Y Di BPS Juniati Soesanto AMd.Keb.,S.ST
Surabaya

Penguji : Rahmawati Ika S.SST., M.Kes

Pembimbing : 1. Umi Ma'rifah S.ST.M,Kes

2. Syuhrotut Taufiqoh S.ST

No	Tanggal	Konsultasi	TTD
1.	01-10-2013	Acc Revisian	Rahmawati Ika S. S.ST.M.,Kes 
2.	06-09-2013	- Cover - Bab 3 - Bab 4	 Umi Ma'rifah, S.ST.M.,Kes
3.	17-09-2013	Acc revisi	 Umi Ma'rifah, S.ST.M.,Kes

Lampiran 7

Data Demografi Rumah

1. Kondisi bangunan : Permanen
2. Luas bangunan : 3x 16 m
3. Ventilasi : □ 2
4. Keadaan lantai : keramik
5. Jumlah dalam 1 rumah : 3 orang
6. Ruang tamu : 1
7. Ruang keluarga : 1
8. Kamar tidur : 2 buah
9. Dapur : 1
10. Kamar mandi dan toilet : 1
11. Halaman : 1
12. Bumil : 1
13. Anak usia sekolah : 1

Lampiran 8

SKRINING / DETEKSI DINI IBU RESIKO TINGGI

Nama : Ny. Y

Kecamatan :

Umur Ibu : 32 tahun. Pendidikan : D1 Perhotelan. Pekerjaan : Guru paud

Hamil ke- 2. Haid Terakhir tanggal : 02-08-2012. Perkiraan Persalinan tanggal : 9 bulan Mei.

I Kel. F.R	II NO	III Masalah/Faktor Resiko	Skor	IV Tribulan				
				I	II	III.1	III.2	
		Score Awal Ibu Hamil	2				2	
I	1	Terlalu muda, hamil 1 < 16 th	4					
	2	Terlalu tua, hamil 1 > 35 th	4					
		Terlalu lambat hamil I, kawin >4 th	4					
	3	Terlalu lama hamil lagi (> 10 th)	4				4	
	4	Terlalu cepat hamil lagi (< 2 th)	4					
	5	Terlalu banyak anak, 4 / lebih	4					
	6	Terlalu tua, umur > 35 th	4					
	7	Terlalu pendek < 145 cm	4					
	8	Pernah gagal kehamilan	4					
	9	Pernah melahirkan dengan: a. Tarik tang / vakum b. Uri di rogoh c. Di beri infus / transfuse	4 4 4					
	10	Pernah operasi secar	8					
II	11	Penyakit pada ibu hamil a. Kurang Darah b. Malaria c. TBC paru d. Payah Jantung e. Kencing Manis (Diabetes) f. Penyakit menular seksual	4 4 4 4 4					
	12	Bengkak pada muka atau tungkai dan tekanan darah tinggi	4					
	13	Hamil kembar 2 atau lebih	4					
	14	Hamil kembar air Hidramnion	4					
	15	Bayi Mati dalam kandungan	4					
	16	Kehamilan lebih bulan	4					
	17	Letak sungsang	8					
	18	Letak lintang	8					
	III	19	Perdarahan dalam kehamilan ini	8				
		20	Pre eklamsia berat / kejang – kejang	8				
		JUMLAH SKOR					6	

Lampiran 9

Data 18 Penapisan Persalinan

No	PENYULIT	YA	TIDAK
1.	Riwayat bedah sesar.		✓
2.	Perdarahan pervaginam.		✓
3.	Persalinan kurang bulan (usia kehamilan kurang dari 37 minggu)		✓
4.	Ketuban pecah dengan mekonium yang kental.		✓
5.	Ketuban pecah lama (lebih dari 24 jam).		✓
6.	Ketuban pecah pada persalinan kurang bulan (kurang dari 37 minggu usia kehamilan).		✓
7.	Ikterus.		✓
8.	Anemia Berat.		✓
9.	Tanda / gejala infeksi.		✓
10.	Preeklamsia / Hipertensi dalam kehamilan.		✓
11.	Tinggi fundus 40 cm atau lebih.		✓
12.	Gawat janin.		✓
13.	Primipara dalam fase aktif dengan palpasi kepala janin masih 5/5		✓
14.	Presentari bukan belakang kepala.		✓
15.	Presentasi majemuk.		✓
16.	Kehamilan gemeli.		✓
17.	Tali pusat menumbung.		✓
18.	Syok		✓

Sumber : Data Primer, 2013