

BAB 4

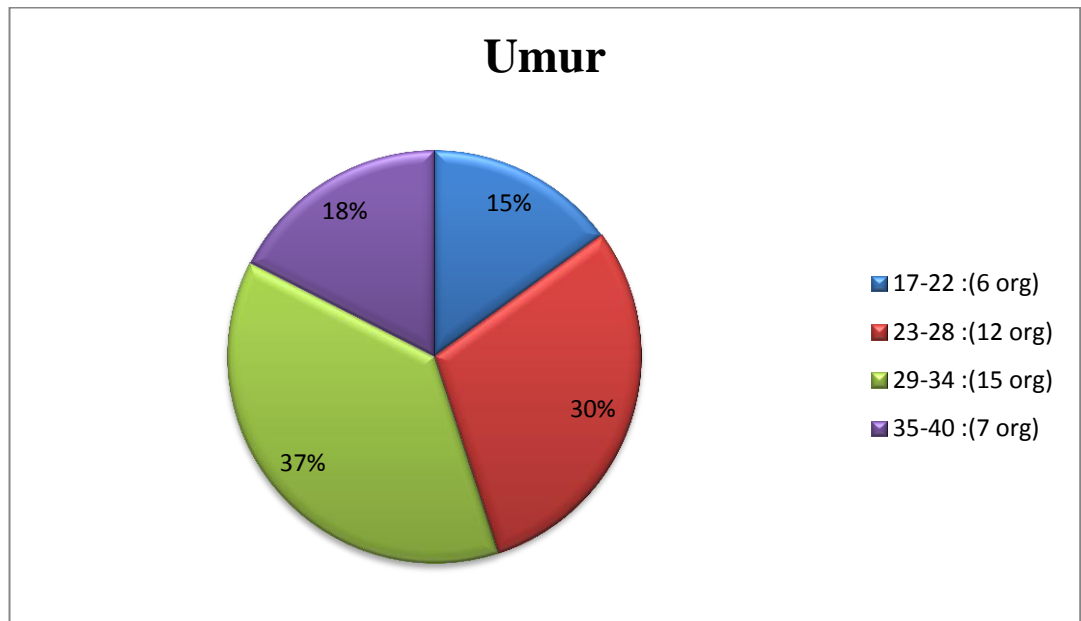
Hasil Penelitian

Pada bab ini akan menjelaskan hasil penelitian tentang “hubungan jenis dukungan sosial terhadap tingkat kejadian postpartum blues di poli nifas RSUD Dr. Moh. Soewandhie Surabaya ” dengan jumlah responden 40 orang yang berkunjung ke poli nifas RSUD Dr. Moh. Soewandhie Surabaya yang diambil sebagai sampel. Penelitian yang dilaksanakan pada bulan juni 2015. Hasilnya akan disajikan dalam bentuk diagram dan tabel.

4.1 Gambaran Umum Lokasi Penelitian

Penelitian ini di lakukan di rumah sakit tipe B dengan jumlah pasien perbulan = 153, berlokasi di poli nifas RSUD Dr. Moh. Soewandhie Surabaya yang terletak di Jalan Tambak Rejo No.45-47 Surabaya yaitu tempat untuk ibu *postpartum* yang akan melakukan pemeriksaan lanjutan dan kontrol saat masa nifas atau *postpartum* yang berada di bawah pengawasan dokter obgen selaku penanggung jawab poli obgen yang di dalamnya terdapat poli kandungan, poli hamil dan poli nifas, untuk batas ruangan poli sebelah kanan berbatasan langsung dengan poli hamil dan sebelah kiri berbatasan langsung dengan poli kandungan, kapasitas sarana prasarana terdapat 2 tempat tidur 1 meja dan 5 kursi untuk pemeriksaan. Jumlah tenaga kesehatan yang ada di poli nifas terdiri dari 2 dokter spesialis dan 5 bidan.

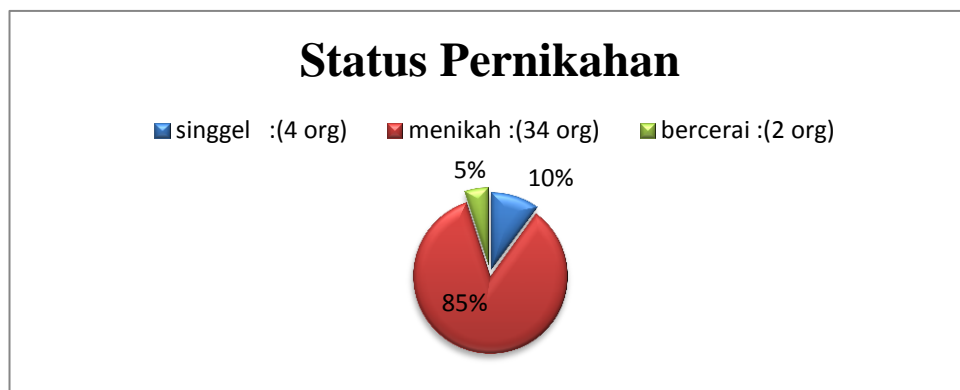
4.1.1 Karakteristik Responden Berdasarkan Umur



Gambar 4.1 Distribusi responden berdasarkan umur di poli nifas RSUD Dr. Moh. Soewandhie Surabaya pada Bulan juni 2015

Berdasarkan gambar 4.1 menunjukkan bahwa sebagian besar responden berusia 29-34 tahun yaitu sebanyak 37% (15), dan sebagian kecil ber usia 17-19 dan 38-40 sebanyak 15 % (6) dan 18 % (7) dari 40 responden.

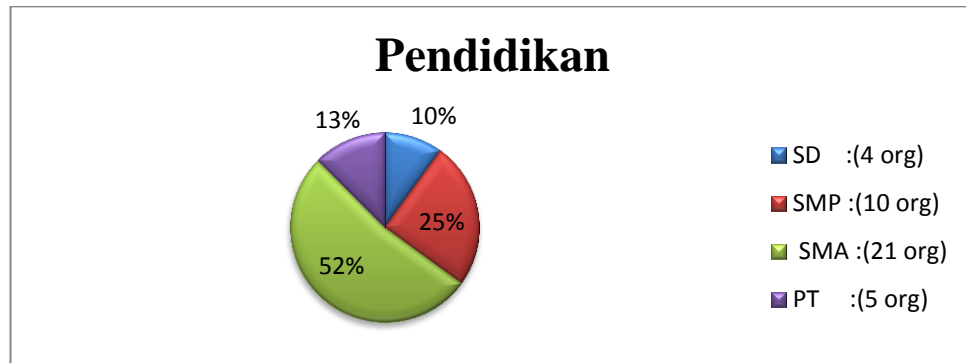
4.1.2 Karakteristik Responden Status Pernikahan



Gambar 4.2 Distribusi responden berdasarkan status pernikahan di poli nifas RSUD Dr. Moh. Soewandhie Surabaya pada Bulan juni 2015

Berdasarkan gambar 4.2 menunjukkan bahwa sebagian besar responden memiliki status menikah yaitu 85% (34) dan sebagian kecil responden memiliki status pernikahan bercerai sebanyak 5% (2) dari 40 responden.

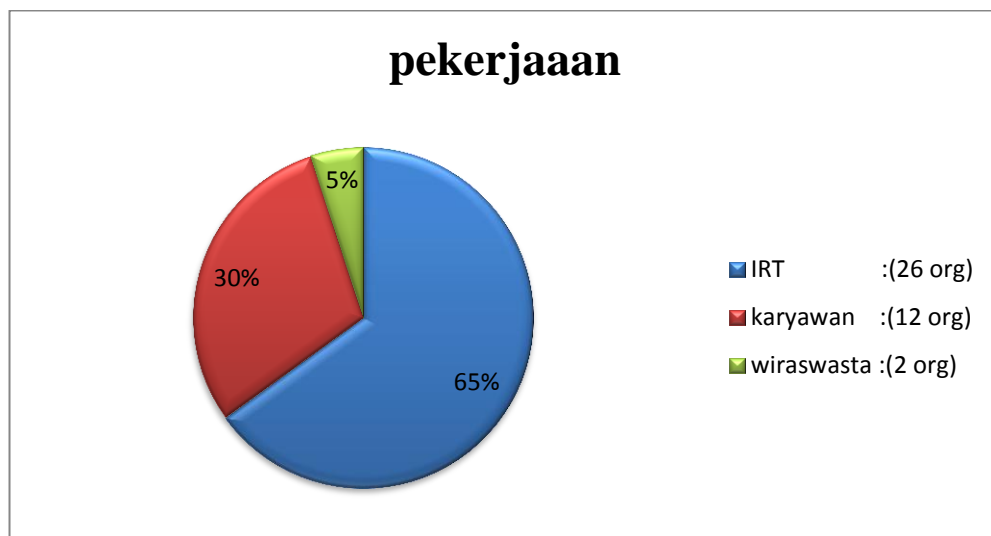
4.1.3 Karakteristik Responden Berdasarkan Tingkat Pendidikan



Gambar 4.3 Ditribusi responden berdasarkan tingkat pendidikan di poli nifas RSUD Dr. Moh. Soewandhie Surabaya pada Bulan juni 2015

Berdasarkan gambar 4.3 menunjukkan bahwa hasil penelitian sebagian besar responden berpendidikan SMA yaitu 52% (21) dan sebagian kecil berpendidikan SD yaitu 10% (4) dari 40 responden.

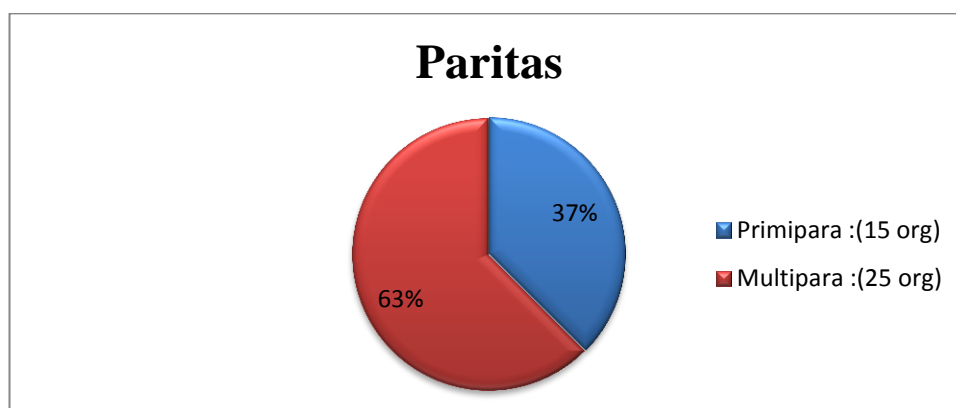
4.1.5 Karakteristik Responden Berdasarkan Pekerjaan



Gambar 4.4 Ditribusi responden berdasarkan pekerjaan di poli nifas RSUD Dr. Moh. Soewandhie Surabaya pada Bulan juni 2015

Berdasarkan gambar 4.4 menunjukkan bahwa hasil penelitian sebagian besar responden berkerja sebagai Ibu Rumah Tangga yaitu 65% (26) dan sebagian kecil berkerja sebagai wiraswasta yaitu 5% (2) dari 40 responden.

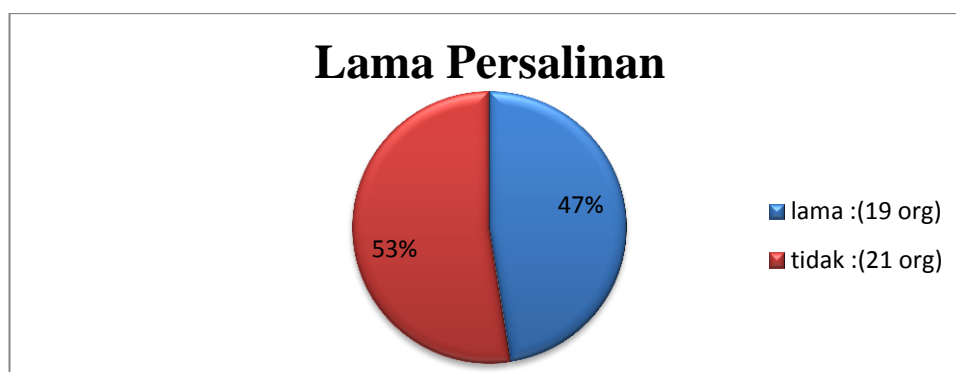
4.1.5 Karakteristik Responden berdasarkan paritas



Gambar 4.5 Distribusi responden berdasarkan paritas di poli nifas RSUD Dr. Moh. Soewandhie Surabaya pada Bulan juni 2015

Berdasarkan gambar 4.5 menunjukkan bahwa sebagian besar responden termasuk golongan multipara yaitu 63% (25) dan sebagian kecil primipara yaitu 37% (15) dari 40 responden.

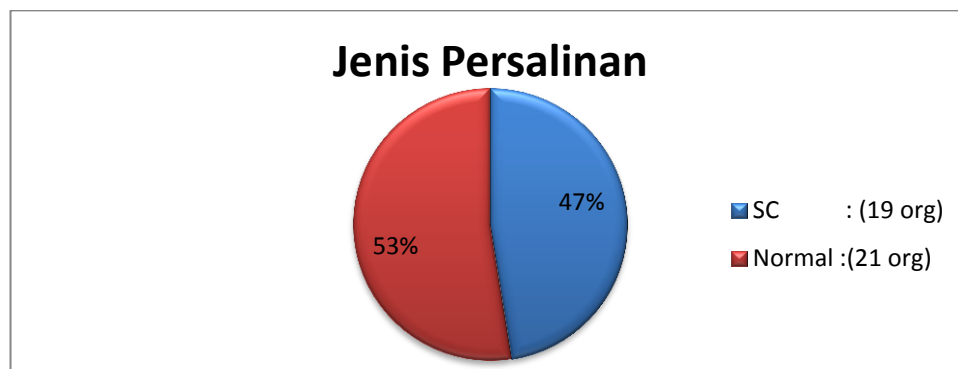
4.1.6 Karakteristik Responden berdasarkan lama persalinan



Gambar 4.6 Distribusi responden berdasarkan lama persalinan di poli nifas RSUD Dr. Moh. Soewandhie Surabaya pada Bulan juni 2015

Berdasarkan gambar 4.6 menunjukkan bahwa sebagian besar responden yang lama persalinannya tidak lama yaitu 53% (21) dan sebagian kecil yang lama persalinannya lama yaitu 47% (19) dari 40 responden.

4.1.7 Karakteristik Responden berdasarkan jenis persalinan



Gambar 4.7 Distribusi responden berdasarkan jenis persalinan di poli nifas RSUD Dr. Moh. Soewandhie Surabaya pada Bulan juni 2015

Berdasarkan gambar 4.7 menunjukkan bahwa sebagian besar responden persalinan normal yaitu 53% (21) dan sebagian kecil SC yaitu 47% (19) dari 40 responden.

4.2 Data Khusus

4.2.1 Karakteristik Responden Berdasarkan Dari Jenis Dukungan Sosial

Tabel 4.1 Karakteristik responden berdasarkan dukungan suami di poli nifas RSUD Dr. Moh. Soewandhie Surabaya pada Bulan juni 2015

No	Dukungan suami	n	%
1.	Adekuat	37	92,5
2.	Tidak adekuat	3	7,5
Total		40	100%

Berdasarkan tabel 4.1 diatas menunjukkan bahwa sebagian besar responden memiliki dukungan suami yang adekuat yaitu: 92,5% (37) dan

sebagian kecil responden yang memiliki dukungan suami tidak adekuat yaitu: 7,5% (3) dari 40 responden.

Tabel 4.2 Karakteristik responden berdasarkan dukungan keluarga di poli nifas RSUD Dr. Moh. Soewandhie Surabaya pada Bulan juni 2015

No	Dukungan keluarga	n	%
1.	Adekuat	39	97,5
2.	Tidak adekuat	1	2,5
Total		40	100%

Berdasarkan tabel 4.2 diatas menunjukkan bahwa sebagian besar responden memiliki dukungan keluarga yang adekuat yaitu: 97,5% (39) dan sebagian kecil responden yang memiliki dukungan keluarga tidak adekuat yaitu: 2,5% (1) dari 40 responden.

Tabel 4.3 Karakteristik responden berdasarkan dukungan teman di poli nifas RSUD Dr. Moh. Soewandhie Surabaya pada Bulan juni 2015

No	Dukungan keluarga	n	%
1.	Adekuat	34	85
2.	Tidak adekuat	6	15
Total		40	100%

Berdasarkan tabel 4.3 diatas menunjukkan bahwa sebagian besar responden memiliki dukungan teman yang adekuat yaitu: 85% (34) dan sebagian kecil responden yang memiliki dukungan teman tidak adekuat yaitu: 15% (6) dari 40 responden.

4.2.2 Karakteristik Responden Yang Mengalami Postpartum Blues

Tabel 4.4 Karakteristik responden yang mengalami *postpartum blues* di poli nifas RSUD Dr. Moh. Soewandhie Surabaya pada Bulan juni 2015

No	Kejadian postpartum Blues	n	(%)
1	Postpartum Blues	20	50
2	Tidak terjadi Postpartum Blues	20	50
Jumlah		40	100

Berdasarkan tabel 4.4 diatas menunjukkan bahwa jumlah responden yang mengalami *Pospartum Blues* dan yang tidak mengalami *Pospartum Blues* sama besar, yang mengalami *Pospartum Blues* yaitu 50% (20) dan yang tidak mengalami *Pospartum Blues* yaitu 50% (20) dari 40 responden.

4.2.3 Hasil Tabulasi Hubungan Jenis Dukungan Social Dengan Tingkat Kejadian *Postpartum Blues*.

Tabel 4.5 Hasil Tabulasi Hubungan Jenis Dukungan Social (dukungan suami) Dengan Tingkat Kejadian *Postpartum Blues* di poli nifas RSUD Dr. Moh. Soewandhie Surabaya pada Bulan juni 2015

Dukungan Suami	Kejadian <i>Postpartum Blues</i>				Total	
	Tidak terjadi <i>postpartum blues</i>		Terjadi <i>postpartum blues</i>		n	%
	n	%	n	%		
tidak adekuat	0	0	3	100	3	100
Adekuat	20	54.1	17	45.9	37	100
Total	20	50	20	50	40	100
		<i>Chi-square test</i>		$\rho = 0,072.$		

Data di atas menunjukkan bahwa hasil uji statistik dengan uji Chi-Square pada responden yang mendapat dukungan social dari suami tidak memiliki signifikansi atau tidak memiliki hubungan $\rho = 0,072.$

Tabel 4.6 Hasil Tabulasi Hubungan Jenis Dukungan Social (dukungan keluarga) Dengan Tingkat Kejadian *Postpartum Blues* di poli nifas RSUD Dr. Moh. Soewandhie Surabaya pada Bulan juni 2015

Dukungan keluarga	Kejadian <i>Postpartum Blues</i>				Total		
	Tidak terjadi <i>postpartum blues</i>		Terjadi <i>postpartum blues</i>				
	n	%	n	%	n	%	
tidak adekuat	0	0	1	100	1	100	
adekuat	20	51,3	19	48,7	39	100	
Total	20	50	20	50	40	100	
		<i>Chi-square test</i>		$\rho = 0,311.$			

Data di atas menunjukkan bahwa hasil uji statistik dengan uji Chi-Square pada responden yang mendapat dukungan social dari keluarga tidak memiliki signifikansi atau tidak memiliki hubungan $\rho = 0,311.$

Tabel 4.7 Hasil Tabulasi Hubungan Jenis Dukungan Social (dukungan teman) Dengan Tingkat Kejadian *Postpartum Blues* di poli nifas RSUD Dr. Moh. Soewandhie Surabaya pada Bulan juni 2015

Dukungan teman	Kejadian <i>Postpartum Blues</i>				Total		
	Tidak terjadi <i>postpartum blues</i>		Terjadi <i>postpartum blues</i>				
	n	%	n	%	n	%	
tidak adekuat	2	33,3	4	66,7	6	100	
Adekuat	18	52,9	16	47,1	34	100	
Total	20	50	20	50	40	100	
		<i>Chi-square test</i>		$\rho = 0,376.$			

Data di atas menunjukkan bahwa hasil uji statistik dengan uji Chi-Square pada responden yang mendapat dukungan social dari teman dekat tidak memiliki signifikansi atau tidak memiliki hubungan $\rho = 0,376.$

Dengan demikian dapat di artikan bahwa dari semua jenis dukungan di atas tidak ada yang memiliki hubungan yang signifikan dengan derajat kemaknaan

yang di gunakan adalah $\alpha = 0,005$ sehingga H_0 di terima dan H_1 di tolak artinya tidak ada hubungan dari semua jenis dukungan social baik dari suami, keluarga, dan teman terdekat dengan tingkat kejadian *postpartum blues* di ruang poli RSUD.Dr.Moh.Soewandhie Surabaya yang artinya tidak ada perbedaan yang bermakna dari jenis dukungan social yang di berikan pada ibu postpartum terhadap tingkat kejadian postpartum blues karena dari semua dukungan social yang di teliti pada ibu post partum di ruang poli RSUD.Dr.Moh.Soewandhie Surabaya tidak ada yang memiliki hubungan antara dukungan social dengan tingkat kejadian postpartum blues di ruang poli RSUD.Dr.Moh.Soewandhie Surabaya.