

Lampiran 1 Surat Ijin Pengantar Penelitian dari Universitas Muhammadiyah
Surabaya



UNIVERSITAS MUHAMMADIYAH SURABAYA
FAKULTAS ILMU KESEHATAN

Program Studi : Keperawatan S1 dan D3 - Analis Kesehatan D3 - Kebidanan D3
Jln. Sutorejo No. 59 Surabaya 60113, Telp. (031) 3811966 - 3890175 Fax. (031) 3811967

Nomor : 690.1/II.3.AU/F/FIK/2015
Lampiran : -
Perihal : Permohonan ijin Penelitian

Kepada Yth.
Direktur RS Surabaya Medical Service
Di Tempat

Assalamu'alaikum Wr. Wb.

Dalam rangka menyelesaikan tugas akhir berupa Karya Tulis Ilmiah (KTI), Mahasiswa Program Studi D3 Analis Kesehatan Jalur Kusus Fakultas Ilmu Kesehatan Universitas Muhammadiyah Surabaya tahun akademik 2014/2015, atas nama mahasiswa :

Nama : **DAMAYANTI**
NIM : 20120662002 JK
Judul KTI : Gambaran pemeriksaan LED, CRP, Lekosit dengan Observasi Febris hari ke 7 pada pasien Suspect Typhoid fever di RS Surabaya Medical Service

Bermaksud untuk melakukan penelitian selama 1 Bulan di RS Surabaya Medical Service. Sehubungan dengan hal tersebut kami mohon dengan hormat agar Bapak / Ibu berkenan memberikan ijin penelitian yang dimaksud.

Demikian permohonan ijin, atas perhatian dan kerjasama yang baik kami sampaikan terima kasih.


Wassalamu'alaikum Wr. Wb

Surabaya, 22 Juni 2015
Diklat

D. Nurul Karromah, SKM, M. Kes
NIK : 0129721122

Tembusan :
1. Kabid Diklat
2. Kabid Keperawatan
3. Kepala Ruang

Lampiran 2 Lembar Bimbingan Karya Tulis Ilmiah




**AKADEMI ANALIS KESEHATAN
UNIVERSITAS MUHAMMADIYAH SURABAYA**
Jl. Sutorejo No. 59 Surabaya Telp. 031-3890175

KARTU BIMBINGAN KTI


NAMA : DAMAYANTI
 NIM / NPM : 20120662002 . JK
 JUDUL KTI : Gambaran pemeriksaan LED, CRP, leukosit dengan pada pasien dengan observasi febris hari ke 7 dan diagnosis susp. thyroïd

DOSEN PEMBIMBING: 1. Rahma widyastuti, M.kes
 2. Fitriah Azizah, SST



NO	Tgl/Bln/Thn	MATERI BIMBINGAN	PARAF		
			Mhs	Pembimbing	
				I	II
1.	19-03-15	Pengajuan judul KTI			
2.	07-04-15	Pengajuan Bab I & Matrik			
3.	10-4-15	Revisi Bab I & Matrik			
4.	17-4-15	Revisi bab I			
5.	01-06-15	Revisi bab I & 3			
6.	8-6-15	Revisi bab I, III			
7.	24/6 ¹⁵	Revisi bab 1, 3, 4			
8.	30/6 ¹⁵	Revisi bab 1, 2, 3, 4			
9.	03/07 ¹⁵	Daftar Pustaka			
10.	04/07 ¹⁵	Revisi bab 4, 2			
11.	05/07 ¹⁵	Revisi bab 1, 2, 3, 4, 5			

Ketua Program Study


 Suyatno Dihadia Saputra, S.Kep, Ners,
 M. Kedtrop



RUMAH SAKIT SURABAYA MEDICAL SERVICE
UNIT LABORATORIUM PATOLOGI KLINIK

Kampus No. 2 Surabaya, 60265 Telp. 031-5686161 (Hunting) Fax. 031-5633010

Lampiran 3 : Hasil Pemeriksaan Laju Endap Darah (LED), C-Reaktif Protein (CRP), dan leukosit pada pasien yang didiagnosa *suspect typhoid fever* di Rumah Sakit Surabaya Medical Service.

Kode Sampel	Jenis Pemeriksaan		
	LED (mm/jam)	CRP	Leukosit (/mm ³)
1	25	+	6300
2	36	+	7800
3	67	+	9100
4	24	+	11300
5	19	-	8100
6	31	-	4300
7	41	+	21500
8	21	+	6300
9	87	+	8000
10	13	+	8800
11	11	-	7100
12	55	+	5900
13	51	+	11700
14	26	-	10900
15	19	-	4600
16	22	+	5800
17	29	+	15700
18	26	+	7700
19	21	+	9300
20	10	+	8500
21	41	+	6800
22	35	+	10100
23	79	+	5900
24	51	+	7800
25	30	+	9300
26	14	+	10500
27	32	+	9900
28	31	+	14100
29	20	-	7500
30	28	-	12200
31	15	-	5500
32	66	+	8100
33	43	+	9900
34	33	+	20200
35	39	+	6500



**RUMAH SAKIT SURABAYA MEDICAL SERVICE
UNIT LABORATORIUM PATOLOGI KLINIK**

Kapas No. 2 Surabaya, 60265 Telp. 031-5686161 (Hunting) Fax. 031-5633010

Hasil Pemeriksaan Laju Endap Darah (LED), C-Reaktif Protein (CRP), dan leukosit pada pasien yang didiagnosa *suspect typhoid fever* di Rumah Sakit Surabaya Medical Service.

36	6	-	10200
37	17	+	7700
38	44	+	5200
39	18	-	9900
40	7	-	10300
41	13	+	7400
42	10	-	4900
43	76	+	8800
44	14	+	10000
45	22	-	8900
46	39	+	13600
47	37	+	7300
48	16	+	10900
49	87	-	14800
50	33	-	6600
51	23	+	4400
52	44	+	7200
53	20	-	9500
54	14	+	10300
55	47	+	12800
56	19	+	7700
57	44	-	6100
58	8	-	3200
59	30	-	5700
60	63	+	12500
61	12	-	6500
62	16	+	9800
63	22	-	5200
64	13	+	9000
65	15	-	8500
66	17	-	17600
67	48	+	6500
68	63	+	20400
69	10	-	3700
70	55	+	11600
71	31	-	5500
72	43	+	8500
73	9	-	3900
74	11	+	16300



RUMAH SAKIT SURABAYA MEDICAL SERVICE
UNIT LABORATORIUM PATOLOGI KLINIK

Kapuas No. 2 Surabaya, 60265 Telp. 031-5686161 (Hunting) Fax. 031-5633010

Hasil Pemeriksaan Laju Endap Darah (LED), C-Reaktif Protein (CRP), dan leukosit pada pasien yang didiagnosa *suspect typhoid fever* di Rumah Sakit Surabaya Medical Service.

75	34	-	6700
76	16	-	15600
77	25	-	2700
78	18	+	5800
79	31	-	7200
80	22	-	10400
81	17	-	5200
82	13	-	6800
83	88	+	15500
84	21	-	9900
85	18	+	10400
86	47	+	8700
87	11	+	12600
88	53	-	10800
89	9	-	3700
90	33	+	6900
91	18	-	9700
92	10	-	7100
93	13	+	13400
94	39	+	10100
95	66	-	7400
96	25	-	4500
97	37	+	12600
98	16	-	8000

Surabaya, Juni 2015

Pemeriksa

Lampiran 4 : Centrifuge**Lampiran 5 : Pemeriksaan Laju Endap Darah (LED)**


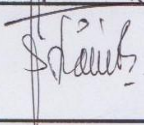

Lampiran 6 : Pemeriksaan C-Reaktif Protein (CRP)**Lampiran 7 : Pemeriksaan Hitung Jumlah Leukosit**

Lampiran 8 Lembar Pengesahan Hasil Revisi


PANITIA UJIAN AKHIR PROGRAM (UAP)
 PRODI D-III ANALIS KESEHATAN
 FAKULTAS ILMU KESEHATAN UMSURABAYA
 Jl. Sutorejo 59 Tlp. (031) 3890175

LEMBAR PENGESAHAN HASIL REVISI

NAMA : Darrayanti^o
 NIM : 20120662002 . JK
 JUDUL KTI : Gambaran Pemeriksaan LED, CRP, leukosit pada
 TANGGAL SIDANG : Pasien yang didiagnosa suspect thypoid fever
 31/7 15 : di Rumah Sakit Surabaya Medical Service

PENGUJI	NAMA PENGUJI	TANDA TANGAN
I	Rahma widiastuti ^o , M.Kes	
II	Dra. Lina listiana, M.Kes	
III	Elies Tunjung sarim, SST	

Surabaya, 19 Agustus 2015
 KaProdi



Suyatno HS, S.Kep, Ns, M.Ked.Trop