



UNIVERSITAS MUHAMMADIYAH SURABAYA  
**FAKULTAS ILMU KESEHATAN**

Program Studi : Keperawatan S1 dan D3 - Analis Kesehatan D3 - Kebidanan D3  
Jln. Sutorejo No. 59 Surabaya - 60113. Telp. (031) 3811966 - 3811967, 3890175 Fax. (031) 3811967

Nomor : /III.3.AU/F/FIK/2012  
Perihal : Permohonan Ijin Penelitian

**Kepada Yth :**

Ibu Hj Sri Luailijah, S.ST  
di R.S. Muhammadiyah, Surabaya.

Assalamu'alaikum Wr. Wb.

Dalam rangka penyusunan tugas akhir berupa Karya Tulis Ilmiah (KTI), mahasiswa semester V Program Studi DIII Kebidanan Fakultas Ilmu Kesehatan Universitas Muhammadiyah Surabaya tahun akademik 2012/2013, tersebut dibawah ini:

Nama : Masriatul Ma'lamah.  
NIM : 2010.0661.076

bermaksud untuk mengambil data pada kasus yang akan dimulai dari Kehamilan Trimester III sampai dengan Nifas .

Sehubungan dengan hal tersebut kami mohon dengan hormat agar Bapak/Ibu berkenan memberikan ijin pengambilan data penunjang sesuai dengan kasus yang terpilih.

Adapun waktu penelitiannya mulai tanggal 10 Desember 2012- 2 Februari 2013.

Demikian, atas perkenan serta perhatian dan kerjasama yang baik kami sampaikan terima kasih.

Wassalamu'alaikum Wr. Wb.

Surabaya, 7 Desember 2012



A. Aziz Alimul AH, Skep., Ns., MKes



UNIVERSITAS MUHAMMADIYAH SURABAYA  
**FAKULTAS ILMU KESEHATAN**

Program Studi : Keperawatan S1 dan D3 - Analisis Kesehatan D3 - Kebidanan D3

Jln. Sutorejo No. 59 Surabaya - 60113, Telp. (031) 3811966 - 3811967, 3890175 Fax. (031) 3811967

Nomor : 347 /II.3.AU/F/FIK/2013  
Lampiran : -  
Perihal : Permohonan ijin Pengambilan data awal

Kepada Yth.  
Direktur RS Muhammadiyah Surabaya  
Di Tempat

*Assalamu'alaikum Wr. Wb.*

Dalam rangka menyelesaikan tugas akhir Karya Tulis Ilmiah (KTI), Mahasiswa Program Studi D3 Kebidanan Fakultas Ilmu Kesehatan Universitas Muhammadiyah Surabaya tahun akademik 2012/2013 :

Nama : Masriatul maslamah  
NIM : 20100661076  
Judul Skripsi : Asuhan Kebidanan Komprehensif Fisiologis

Bermaksud untuk mengambil data / observasi di RS Muhammadiyah Surabaya Sehubungan dengan hal tersebut kami mohon dengan hormat agar Bapak / Ibu berkenan memberikan ijin pengambilan data / Observasi yang dimaksud. Demikian permohonan ijin, atas perhatian serta kerjasama yang baik kami sampaikan terima kasih.

*Wassalamu'alaikum Wr. Wb.*

Surabaya, 4 Juli 2013  
Dekan  
  
Nuf Mukafomah, SKM, M Kes  
NIK : 0129721122

- Tembusan :
1. Kepala Diklat
  2. Kabid Keperawatan
  3. Kepala Ruang



## RUMAH SAKIT MUHAMMADIYAH SURABAYA

Jl. KH. Mas Mansyur 180 - 182 Surabaya 60162  
Telp./Fax. (031) 3522980, 3570974, 3525739  
e-mail : rsm\_sby@yahoo.com

Nomor : 160/III.5.RSMS/F/2013  
Lampiran : -  
Perihal : Surat Jawaban

Surabaya, 13 Juli 2013

Kepada Yth.

Dekan Fakultas Ilmu Kesehatan UMSurabaya

di

Tempat

*Assalamu'alaikum. Wr. Wb,*

Sehubungan dengan surat Saudara Nomor 347/II.3.AU/F/FIK/2013 tanggal 4 Juli 2013 perihal Permohonan Ijin Pengambilan Data Awal bagi Mahasiswi :

Nama : Masriatul Maslamah

NIM : 20100661076

Judul KTI : Asuhan Kebidanan Komprehensif Fisiologis

Dengan ini kami sampaikan bahwa pada prinsipnya kami tidak keberatan dengan permohonan tersebut. Untuk teknis pelaksanaan penelitian silahkan berkoordinasi langsung dengan Kepala Seksi Keperawatan dan Kepala Seksi Diklat Rumah Sakit PKU Muhammadiyah Surabaya.

Demikian surat jawaban ini. Atas perhatiannya kami sampaikan terima kasih.

*Wassalamu'alaikum. Wr. Wb.*

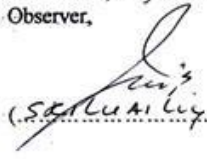
Direktur,  
  
dr. Athmad Aziz

**FORMAT PENILAIAN HASIL PENGAMATAN PENELITIAN  
MAHASISWA PROGRAM STUDI D.III KEBIDANAN  
FAKULTAS ILMUKESEHATAN UMSURABAYA**

Nama Mahasiswa : Alasriatul Islamah  
Nim : 20100661076

| No. | Uraian Kegiatan                                                        | Nilai (10-100) | Catatan evaluasi |
|-----|------------------------------------------------------------------------|----------------|------------------|
| 1   | Proses pengumpulan data dasar                                          | 80             |                  |
| 2   | Interpretasi data dasar                                                | 80             |                  |
| 3   | Identifikasi diagnosis dan masalah potensial                           | 75             |                  |
| 4   | Identifikasi dan penetapan kebutuhan yang memerlukan penanganan segera | 75             |                  |
| 5   | Perencanaan asuhan secara menyeluruh                                   | 80             |                  |
| 6   | Pelaksanaan perencanaan                                                | 80             |                  |
| 7   | Evaluasi pelaksanaan asuhan kebidanan                                  | 80             |                  |
|     | $N = \frac{\text{Total Nilai} \times 7}{100}$                          |                |                  |

12 - 7 - 2013  
Observer,

  
(S. L. A. H. S. S. S.)

Lampiran 3

### LEMBAR PERMOHONAN MENJADI RESPONDEN

Dengan ini, saya perkenalkan :

Nama : Masriatul Maslamah  
NIM : 2010.0661.076  
Status : Mahasiswa Program Studi D3 Kebidanan Fakultas Ilmu Kesehatan  
Universitas Muhammadiyah Surabaya  
Tujuan : Ingin mengadakan Karya Tulis Ilmiah dengan judul **“Asuhan  
Kebidanan Komprehensif Fisiologis”**, dengan proses pengambilan data  
dimulai saat kehamilan, persalinan dan masa nifas

Apabila saudara bersedia menjadi responden saya, mohon mengisi lembar pernyataan persetujuan menjadi responden Karya Tulis Ilmiah (terlampir). Adapun data yang saya peroleh dari pemeriksaan selama pengambilan data akan saya jaga kerahasiaannya.

Surabaya, 25 Pebruari 2013

Peneliti,



(Masriatul Maslamah)

2010.0661.076

Lampiran 4

**LEMBAR PERSETUJUAN MENJADI RESPONDEN**  
**(Informed Consent)**

Yang bertanda tangan dibawah ini,

Nama Istri : Ny. Ririn Eka Sari

Nama Suami : Tn. Yudistiono

Umur : 20 tahun

Umur : 22 tahun

Alamat : jl. Gembong II / 80

Setelah mendapat penjelasan tentang tujuan dari Karya Tulis Ilmiah, maka Saya

**Bersedia / Tidak bersedia \*)**

Untuk berperan aktif sebagai responden.

Apabila terjadi sesuatu hal yang merugikan diri saya akibat penelitian ini, maka saya akan bertanggung jawab atas pilihan saya dan tidak akan menuntut di kemudian hari.

Surabaya, 25 Pebruari 2013

Responden,



Ny. Ririn Eka Sari

Keterangan :

\*) Coret yang tidak perlu.

Nomor Reg : ..... Nomor Urut : .....

Menerima Buku KIA

Tanggal : .....

Nama tempat pelayanan : .....

## IDENTITAS KELUARGA

Nama Ibu : Ny. Rin Eka san  
Tempat/Tgl Lahir : 20 th Agama : Islam  
Pendidikan : Tidak sekolah/SD/SMP/SMU/Akademi/Perguruan Tinggi\*  
Golongan Darah : -  
Pekerjaan : IRT

Nama Suami : Tn. Yudiskono  
Tempat/Tgl Lahir : 22 th Agama : Islam  
Pendidikan : Tidak sekolah/SD/SMP/SMU/Akademi/Perguruan Tinggi\*  
Pekerjaan : Swasta

Alamat rumah : Bembong II / 80

Kecamatan : .....

Kabupaten/Kota : .....

No. telepon : .....

Nama Anak : .....

Tempat/Tgl Lahir : .....

\*Lampirkan

ISI OLEH PETUGAS KESEHATAN

Hari Pertama Haid Terakhir (HPHT), tanggal: 12-6-12  
 Hari Taksiran Persalinan (HTP), tanggal: 19-03-13  
 Lingkaran Lengan Atas: 29 cm Tinggi Badan: 149 cm  
 Penggunaan kontrasepsi sebelum kehamilan ini: \_\_\_\_\_

Riwayat Penyakit yang diderita ibu: \_\_\_\_\_  
 Riwayat Alergi: \_\_\_\_\_

| Uraian | Keluhan Sekarang           | Tekanan Darah (mmHg) | Berat Badan (kg) | Umrut Kehamilan (minggu) | Tinggi Fundus (cm) | Letak Janin, Kep/Suk/L | Denyut Jantung Janin / Menit |
|--------|----------------------------|----------------------|------------------|--------------------------|--------------------|------------------------|------------------------------|
| 1/8    | Mual - mual sering, muntah | 70/60                | 53 kg            | 9 wks                    | but @              | h/ked                  | bilu t/brn                   |
| 9/12   | Sakit pinggang             | 100/70               | 53,5             | 13 wks                   | but @              | h/k @                  | @                            |
| 12/12  |                            | 80/60                | 55               | 19 wks                   | 9 wks ke perut     | h/ked                  | 100% h                       |
| 11/12  | gampang capek              | 110/60               | 60,10            | 21 wks                   | 21 b               | h/ked @                | 100%                         |
| 12/12  | h/c                        | 110/70               | 66               | 25 wks                   | 25 b               | h/k @                  | @                            |
| 13/12  | h/c                        | 110/70               | 65,5             | 28 wks                   | 28 b               | h/k @                  | @                            |
| 15/12  | h/c                        | 102/60               | 67               | 34/35                    | 34 b               | h/k @                  | @                            |
| 1/13   | pipis sakit                | 110/70               | 68,5             | 36                       | 36 b               | h/k @                  | @                            |
| 13/13  | h/c                        | 100/70               | 68               | 37/38                    | 37 b               | h/k @                  | @                            |
| 13/13  | Nyeri punggung             | 110/90               | 69               | 39/40                    | 39 b               | h/k @                  | @                            |

Hamil ke: I Jumlah persalinan: \_\_\_\_\_ Jumlah keguguran: \_\_\_\_\_  
 Jumlah anak hidup: \_\_\_\_\_ Jumlah lahir mati: \_\_\_\_\_  
 Jumlah anak lahir kurang bulan: \_\_\_\_\_ anak  
 Jarak kehamilan ini dengan persalinan terakhir: \_\_\_\_\_  
 Status imunisasi TT: 2x Imunisasi TT terakhir: \_\_\_\_\_ [bulan/tahun]  
 Perolongan persalinan terakhir: \_\_\_\_\_  
 Cara persalinan terakhir: [ Spontan/Normal ] Tindakan: \_\_\_\_\_  
 \*\* Beri tanda  pada kolom yang sesuai

| Keluhan Berulang | Hasil Pengkajian Laboratorium | Tindakan (Terapi, T/Pe, Bujuk, Umpah Bujuk) | Nasihat yang Disampaikan | Ketegangan yang beres (ada) | Kapan Bekerja Kembali |
|------------------|-------------------------------|---------------------------------------------|--------------------------|-----------------------------|-----------------------|
| -/+              | test post sabur - hasil @ 2   | - C. difficile - p/ano, et                  | - Diet ketat             | - Diet ketat                | 19/12                 |
| @+               | -                             | - eozin - anabin - anabin                   | - Diet ketat             | - Diet ketat                | 11/12                 |
| -/+              | -                             | - IgG anti - h/c                            | - Diet ketat             | - Diet ketat                | 10/11                 |
| -/+              | -                             | - h/c - h/c                                 | - Diet ketat             | - Diet ketat                | 11/12                 |
| @/+              | -                             | - h/c - h/c                                 | - Diet ketat             | - Diet ketat                | 11/12                 |
| -/+              | -                             | - h/c - h/c                                 | - Diet ketat             | - Diet ketat                | 11/12                 |
| -/+              | -                             | - h/c - h/c                                 | - Diet ketat             | - Diet ketat                | 11/12                 |
| -/+              | -                             | - h/c - h/c                                 | - Diet ketat             | - Diet ketat                | 11/12                 |
| -/+              | -                             | - h/c - h/c                                 | - Diet ketat             | - Diet ketat                | 11/12                 |
| -/+              | -                             | - h/c - h/c                                 | - Diet ketat             | - Diet ketat                | 11/12                 |



6. Riwayat ANC1. Sering kencing (nocturia)

| Tgl      | Keluhan sekarang | TD (mmHg) | BB (kg) | UK (mmg) | TFU (cm)     | Letak Janin | DJJ (x/mnt)   | Kaki bengkak | Hasil pemeriksaan | Terapi                    | Nasihat               | Ket. | Kunjungan Ulang |
|----------|------------------|-----------|---------|----------|--------------|-------------|---------------|--------------|-------------------|---------------------------|-----------------------|------|-----------------|
| 14-08-12 | Mual-mual        | 90/60     | 53      | 9/10     | Blm teraba   | Blm teraba  | Blm terdengar | (-)          | Pp tes (+)        | Calsium, etabion, B6      | Nutrisi dan istirahat | BPS  | 14-9-12         |
| 11-09-12 | Sakit pinggang   | 100/70    | 54      | 13/14    | Balt (+)     | Balt (+)    | (+)           | (-)          | (-)               | Etabionk alsium           | Nutrisi istirahat     | BPS  | 11-10-12        |
| 10-10-12 | Taa              | 90/60     | 55      | 17/18    | Setinggi pst | Letkep puki | 140           | (-)          | (-)               | Etabionk alsium as. folat | Istirahat, nutrisi    | RSM  | 1 bln           |
| 12-11-12 | Gampang capek    | 110/60    | 60      | 22       | 2 jr b pst   | Letkep puki | (+)           | (-)          | (-)               | Lycalfit FE               | Istirahat, nutrisi    | RSM  | 1 bln lg        |
| 24-12-12 | Taa              | 110/70    | 66      | 25       | 3 jr a pst   | Letkep puki | (+)           | (-)          | (-)               | Inbion kalk               | Istirahat, nutrisi    | RSM  | 1 bln lg        |
| 16-01-13 | Taa              | 110/70    | 66      | 28       | 4 jr a pst   | Letkep puki | (+)           | (-)          | (-)               | Lycalfit FE               | Istirahat, nutrisi    | RSM  | 2 mmg lg        |
| 11-02-13 | Taa              | 100/60    | 68      | 34/35    | 4 jr b       | Letkep      | (+)           | (-)          | (-)               | B1.inbion                 | Jalan2                | RSM  | 1 mgg           |

Kartu Skor Poedji Rochjati

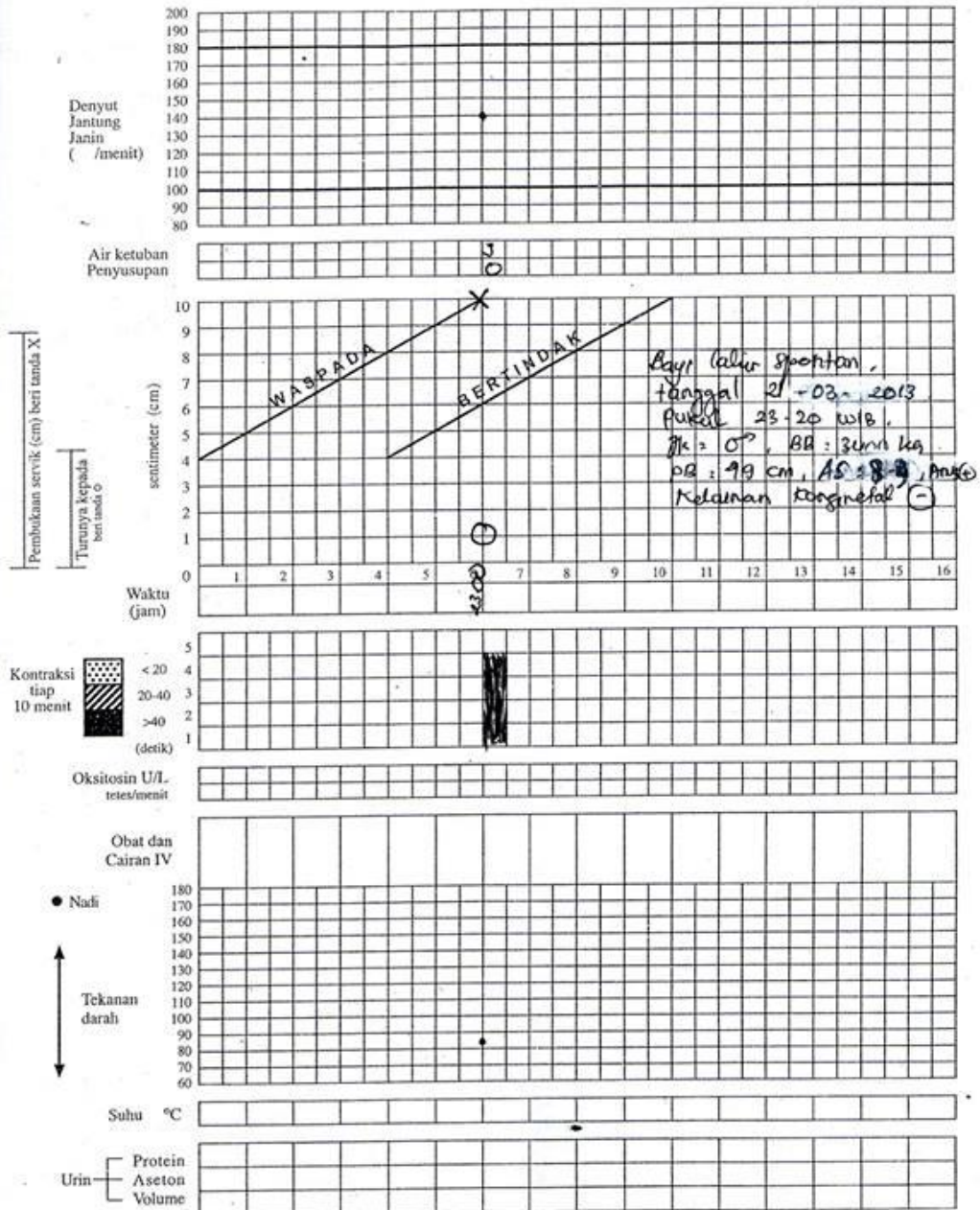
| I<br>KEL<br>F.R       | II<br>NO. | III<br>Masalah / Faktor Resiko                         | IV<br>SKOR               | Triwulan            |    |       |       |
|-----------------------|-----------|--------------------------------------------------------|--------------------------|---------------------|----|-------|-------|
|                       |           |                                                        |                          | I                   | II | III.1 | III.2 |
|                       |           |                                                        |                          | Skor Awal Ibu Hamil |    |       |       |
|                       |           |                                                        | 2                        | 2                   | 2  | 2     | 2     |
| I                     | 1         | Terlalu muda hamil I $\leq 16$ Tahun                   | 4                        |                     |    |       |       |
|                       | 2         | Terlalu tua hamil I $\geq 35$ Tahun                    | 4                        |                     |    |       |       |
|                       |           | Terlalu lambat hamil I kawin $\geq 4$ Tahun            | 4                        |                     |    |       |       |
|                       | 3         | Terlalu lama hamil lagi $\geq 10$ Tahun                | 4                        |                     |    |       |       |
|                       | 4         | Terlalu cepat hamil lagi $\leq 2$ Tahun                | 4                        |                     |    |       |       |
|                       | 5         | Terlalu banyak anak, 4 atau lebih                      | 4                        |                     |    |       |       |
|                       | 6         | Terlalu tua umur $\geq 35$ Tahun                       | 4                        |                     |    |       |       |
|                       | 7         | Terlalu pendek $\geq 145$ cm                           | 4                        |                     |    |       |       |
|                       | 8         | Pernah gagal kehamilan                                 | 4                        |                     |    |       |       |
|                       | 9         |                                                        | Pernah melahirkan dengan | 4                   |    |       |       |
| a. terikan tang/vakum |           |                                                        | 4                        |                     |    |       |       |
| b. uri dirogoh        |           |                                                        | 4                        |                     |    |       |       |
|                       |           | c. diberi infus/transfuse                              | 4                        |                     |    |       |       |
| 10                    |           | Pernah operasi sesar                                   | 8                        |                     |    |       |       |
| II                    | 11        | Penyakit pada ibu hamil                                | 4                        |                     |    |       |       |
|                       |           | a. Kurang Darah    b. Malaria,                         |                          |                     |    |       |       |
|                       |           | c. TBC                  Paru                  d. Payah | 4                        |                     |    |       |       |
|                       |           | Jantung                                                |                          |                     |    |       |       |
|                       |           | e. Kencing Manis (Diabetes)                            | 4                        |                     |    |       |       |
|                       |           | f. Penyakit Menular Seksual                            | 4                        |                     |    |       |       |
|                       | 12        | Bengkak pada muka / tungkai dan tekanan darah tinggi.  | 4                        |                     |    |       |       |
|                       | 13        | Hamil kembar                                           | 4                        |                     |    |       |       |
|                       | 14        | Hydramnion                                             | 4                        |                     |    |       |       |
|                       | 15        | Bayi mati dalam kandungan                              | 4                        |                     |    |       |       |
|                       | 16        | Kehamilan lebih bulan                                  | 4                        |                     |    |       |       |
|                       | 17        | Letak sungsang                                         | 8                        |                     |    |       |       |
|                       | 18        | Letak Lintang                                          | 8                        |                     |    |       |       |
| III                   | 19        | Perdarahan dalam kehamilan ini                         | 8                        |                     |    |       |       |
|                       | 20        | Preeklampsia/kejang-kejang                             | 8                        |                     |    |       |       |
|                       |           | JUMLAH SKOR                                            |                          | 2                   | 2  | 2     | 2     |

## PENAPISAN

| NO  | PENYULIT                                                                           | YA | TIDAK |
|-----|------------------------------------------------------------------------------------|----|-------|
| 1.  | Riwayat bedah sesar.                                                               |    | √     |
| 2.  | Perdarahan pervaginam.                                                             |    | √     |
| 3.  | Persalinan kurang bulan (usia kehamilan kurang dari 37 minggu)                     |    | √     |
| 4.  | Ketuban pecah dengan mekonium yang kental.                                         |    | √     |
| 5.  | Ketuban pecah lama (lebih dari 24 jam).                                            |    | √     |
| 6.  | Ketuban pecah pada persalinan kurang bulan (kurang dari 37 minggu usia kehamilan). |    | √     |
| 7.  | Ikterus.                                                                           |    | √     |
| 8.  | Anemia Berat.                                                                      |    | √     |
| 9.  | Tanda / gejala infeksi.                                                            |    | √     |
| 10. | Preeklamsia / Hipertensi dalam kehamilan.                                          |    | √     |
| 11. | Tinggi fundus 40 cm atau lebih.                                                    |    | √     |
| 12. | Gawat janin.                                                                       |    | √     |
| 13. | Primipara dalam fase aktif dengan palpasi kepala janin masih 5/5                   |    | √     |
| 14. | Presentari bukan belakang kepala.                                                  |    | √     |
| 15. | Presentasi majemuk.                                                                |    | √     |
| 16. | Kehamilan gemeli.                                                                  |    | √     |
| 17. | Tali pusat menumbung.                                                              |    | √     |
| 18. | Syok                                                                               |    | √     |

## PARTOGRAF

No. Registrasi: 254322 Nama Ibu: My URH Umur: 20 th G: I P: O A: O  
 No. Puskesmas:            Tanggal: 21-03-2013 Jam: 17.00  
 Ketuban pecah sejak jam: 23.00 WIB Mules sejak jam: 05.00 WIB



Gambar 2-4 : Partograf (halaman depan)

**CATATAN PERSALINAN**

- Tanggal: 23-03-2013
- Nama bidan: Mahasiswa
- Tempat persalinan:
  - Rumah Ibu
  - Puskesmas
  - Polindes
  - Rumah Sakit
  - Klinik Swasta
  - Lainnya:
- Alamat tempat persalinan: RT 001/RW 04 Kel. Tebet Timur Kecamatan Tebet, Jakarta Jl. KH. Mar Natsir 102-104
- Catatan:  rujuk, kala: I/II/III/IV tidak ada
- Alasan merujuk: tidak ada
- Tempat rujukan: tidak ada
- Pendamping pada saat merujuk: tidak ada
- bidan  teman  suami  dukun  keluarga  tidak ada
- Masalah dalam kehamilan/persalinan ini: tidak ada
- Gawatdarurat  Perdarahan  HDK  Infeksi  PMTCT

**KALA I**

- Partograf melewati garis waspada: Y (T)
- Masalah lain, sebutkan: tidak ada
- Penatalaksanaan masalah tsb: tidak ada
- Hasilnya: tidak ada

**KALA II**

- Episiotomi:
  - Ya, indikasi
  - Tidak
- Pendamping pada saat persalinan:
  - suami  teman  tidak ada
  - keluarga  dukun
- Gawat janin:
  - Ya, tindakan yang dilakukan:
  - a. ....
  - b. ....
  - Tidak
  - Pemantauan DJJ setiap 5-10 menit selama kala II, hasil: .....
- Distosia bahu:
  - Ya, tindakan yang dilakukan: .....
  - Tidak
- Masalah lain, penatalaksanaan masalah tsb dan hasilnya: tidak ada

**KALA III**

- Inisiasi Menyusu Dini:
  - Ya
  - Tidak, alasannya: .....
- Lama kala III: ... 5 ... menit
- Pemberian Oksitosin 10 U IM?
  - Ya, waktu: ... 1 ... menit sesudah persalinan
  - Tidak, alasan: .....
- Penjepitan tali pusat ... 2 ... menit setelah bayi lahir
- Pemberian ulang Oksitosin (2x)?
  - Ya, alasan: .....
  - Tidak
- Penegangan tali pusat terkendali?
  - Ya
  - Tidak, alasan: .....

**TABEL PEMANTAUAN KALA IV**

| Jam Ke | Waktu | Tekanan Darah | Nadi   | Suhu   | Tinggi Fundus Uteri | Kontraksi Uterus | Kandung Kemih | Darah yg keluar |
|--------|-------|---------------|--------|--------|---------------------|------------------|---------------|-----------------|
| 1      | 23.40 | 110/70 mmHg   | 80 x/m | 36,8°C | 2 gr b pusat        | keras            | Kotang        | ± 5 cc          |
|        | 23.55 | 110/70 mmHg   | 80 x/m |        | 2 gr b pusat        | keras            | Kotang        | ± 5 cc          |
|        | 00.10 | 110/70 mmHg   | 80 x/m |        | 2 gr b pusat        | keras            | Kotang        | ± 5 cc          |
|        | 00.25 | 110/70 mmHg   | 80 x/m |        | 2 gr b pusat        | keras            | Kotang        | ± 5 cc          |
| 2      | 00.55 | 110/70 mmHg   | 80 x/m | 36,5°C | 2 gr b pusat        | keras            | Kotang        | ± 5 cc          |
|        | 01.25 | 110/70 mmHg   | 80 x/m |        | 2 gr b pusat        | keras            | Kotang        | ± 5 cc          |

Gambar 2-5 : Halaman Belakang Partograf

- Masase fundus uteri?
  - Ya
  - Tidak, alasan: .....
- Plasenta lahir lengkap (intact): Ya  Tidak 
  - Jika tidak lengkap, tindakan yang dilakukan:
    - .....
    - .....
- Plasenta tidak lahir > 30 menit:
  - Tidak
  - Ya, tindakan: .....
- Laserasi: Mukosa Vagina, Konifura perineum
  - Ya, dimana: Kulit perineum
  - Tidak
- Jika laserasi perineum, derajat: 1 2 / 3 / 4
  - Tindakan:
    - Penjahitan, dengan ~~anestesi~~ anestesi
    - Tidak dijahit, alasan: .....
- Atonia uteri:
  - Ya, tindakan: .....
  - Tidak
- Jumlah darah yang keluar/perdarahan: ± 200 ml
- Masalah dan penatalaksanaan masalah: tidak ada

**KALA IV**







- Kondisi ibu: KU ... TD ... mmHg Nadi: ... x/mnt Napas: ... x/mnt
- Masalah dan penatalaksanaan masalah: tidak ada

**BAYI BARU LAHIR**

- Berat badan: 3400 gram
- Panjang: 49 cm
- Jenis kelamin: L P
- Penilaian bayi baru lahir: baik / ada penyulit
- Bayi lahir:
  - Normal, tindakan:
    - mengeringkan
    - menghangatkan
    - rangsang taktil
    - pakaian/selimuti bayi dan tempatkan di sisi ibu
    - tindakan pencegahan infeksi mata
  - Asfiksia ringan / pucat/binu/lemas, tindakan: tidak ada
    - mengeringkan  menghangatkan
    - rangsang taktil  lain-lain, sebutkan: .....
    - bebaskan jalan napas
    - pakaian/selimuti bayi dan tempatkan di sisi ibu
  - Cacat bawaan, sebutkan: tidak ada
  - Hipotermi, tindakan:
    - tidak ada
    - tidak ada
    - tidak ada
- Pemberian ASI:
  - Ya, waktu: segera ... jam setelah bayi lahir
  - Tidak, alasan: .....
- Masalah lain, sebutkan: tidak ada
- Hasilnya: tidak ada

**LEMBAR KONSULTASI**




**Nama** : Masriatul Maslamah  
**NIM/Kelas** : 2010.0661.076  
**Pembimbing I** : Rachmawati Ika S., S.ST, M. kes  
**Pembimbing II** : Nur Hidayatul Ainiyah, S.ST  
**Judul penelitian** : Asuhan kebidanan komprehensif fisiologis

| Hari, tgl           | Hasil konsultasi                                                                                                                                   | Ttd. Pembimbing I                                                                     | Ttd. Pembimbing II                                                                    |
|---------------------|----------------------------------------------------------------------------------------------------------------------------------------------------|---------------------------------------------------------------------------------------|---------------------------------------------------------------------------------------|
| Sabtu,<br>18-07-13  | - pendahuluan<br>- BAB I                                                                                                                           |    |                                                                                       |
| Selasa,<br>02-07-13 | - BAB II                                                                                                                                           |    |                                                                                       |
| Selasa,<br>02-07-13 | - BAB I<br>- BAB II                                                                                                                                |                                                                                       |    |
| Minggu,<br>07-07-13 | Bab I acc<br>Bab II acc<br>" "<br>Kus me II → cipta.                                                                                               |  |                                                                                       |
| Rabu,<br>10-07-13   | BAB I<br>- Latar belakang<br>- Tujuan<br>- Manfaat<br>BAB II<br>- penerapan askeb.<br>BAB IV<br>- kesenjangan } pnc, mc, pne<br>- Teori<br>- opini |                                                                                       |  |
| Sabtu,<br>13-07-13  | Bab V → Cara penulisan<br>" " → Referensi Kurang.<br>Bab VI →                                                                                      |                                                                                       |  |

|                          |                                                                               |           |  |
|--------------------------|-------------------------------------------------------------------------------|-----------|--|
| <p>MLASW<br/>14-7-B.</p> | <p>Bas <sup>CE</sup> <sup>-E</sup> <sup>Roan</sup><br/>ac <sup>Unia</sup></p> | <p>\$</p> |  |
|--------------------------|-------------------------------------------------------------------------------|-----------|--|

**LEMBAR KONSULTASI**

**Nama** : Masriatul Maslamah  
**NIM/Kelas** : 2010.0661.076  
**Judul penelitian** : Asuhan kebidanan komprehensif fisiologis

| Hari/tanggal          | Hasil konsultasi                                                                                                        | Ttd. Pembimbing                                                                                            |
|-----------------------|-------------------------------------------------------------------------------------------------------------------------|------------------------------------------------------------------------------------------------------------|
| Rabu,                 | <ul style="list-style-type: none"> <li>- Riwayat ANC.</li> <li>- Interpretasi data dasar</li> <li>- Evaluasi</li> </ul> | <br>Sri Luatlyah, S.ST  |
| Sabtu,<br>08-07-2013. | <ul style="list-style-type: none"> <li>- keluhan.</li> <li>- BAB III → ANC → ACE.</li> </ul>                            | <br>Sri Luatlyah, S.ST |
| Jumat<br>11-07-2013   | ACE → Bab. IV                                                                                                           |                       |



## DOKUMENTASI

### KUNJUNGAN ANC



### KUNJUNGAN INC



### KUNJUNGAN PNC

