

## **BAB 4**

### **HASIL PENELITIAN**

Pada penelitian ini akan dibahas tentang hasil penelitian dengan judul Hubungan Penerapan Perilaku Hidup Bersih dan Sehat (PHBS) Keluarga dengan Resiko Terjadinya Diare Balita di RW 4 Tegalsari Baru Mulyorejo Kel.kejawan Keputih Tambak Kec.Mulyorejo yang dilaksanakan tanggal 9 Februari- 15 Februari 2016 dengan jumlah 33 responden sebagai sampel.

#### **4.1 Hasil Penelitian**

##### **4.1.1 Gambaran Lokasi Penelitian**

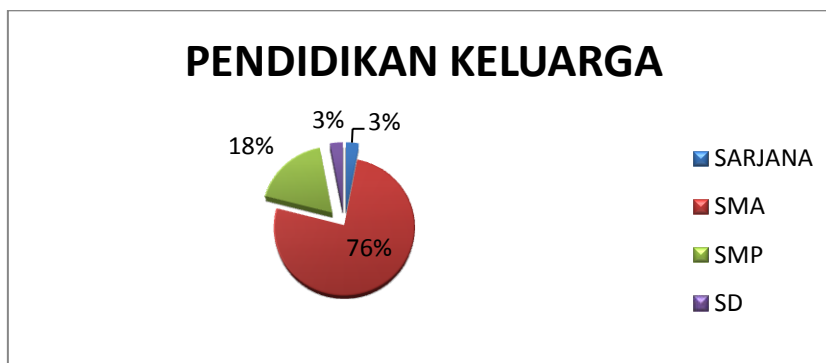
Penelitian ini dilakukan di Posyanadu 1 RW 4 Tegal Mulyorejo Baru kelurahan Kejawen Putih Tambak kecamatan Mulyorejo. Dengan jumlah penduduk 135 jiwa. Sebelah timur RW 4 dibatasi dengan jalan raya mulyosari, sebelah barat dibatasin dengan perumahan Kertajaya Indah, sebelah selatan dibatasi dengan Kalidami dan perumahan Wisma Permai dan sebelah utara RW 4 dibatasin dengan kampus ITS (Institut Sepuluh November). Kecamatan Mulyorejo berada di wilayah kota Surabaya Jawa Timur Indonesia.

#### 4.1.2 Data Umum

Data umum yang disajikan meliputi karakteristik responden berdasarkan pendidikan keluarga, pekerjaan keluarga, umur keluarga, jenis kelamin balita dan umur balita.

##### 4.1.2.1 Karakteristik pendidikan Keluarga di RW 4 Tegal Mulyorejo Baru

Berdasarkan hasil pengumpulan data, dapat diketahui karakteristik pendidikan keluarga balita, sebagai berikut :

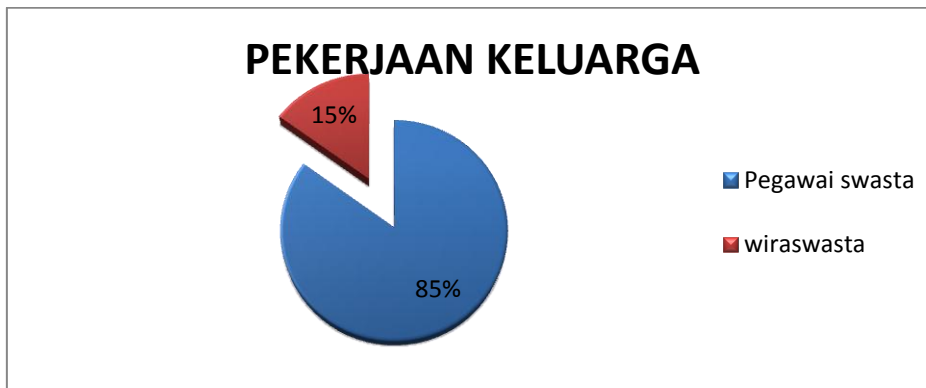


Gambar 4.1 Distribusi karakteristik berdasarkan pendidikan keluarga balita pada tanggal 11 – 12 februari 2016.

Berdasarkan gambar 4.1 menunjukkan bahwa dari 33 keluarga, disebagia di dapatkan keluarga yang berpendidikan SMA sebanyak 25 (76%) keluarga dan sebagian kecil keluarga yang berpendidikan SD sebanyak 1 (3%) keluarga.

#### **4.1.2.2 karakteristik berdasarkan Pekerjaan Keluarga balita di Posyandu 1 RW 4 Tegal Mulyorejo Baru**

Berdasarkan hasil pengumpulan data, dapat diketahui karakteristik pekerjaan orang tua balita, sebagai berikut :

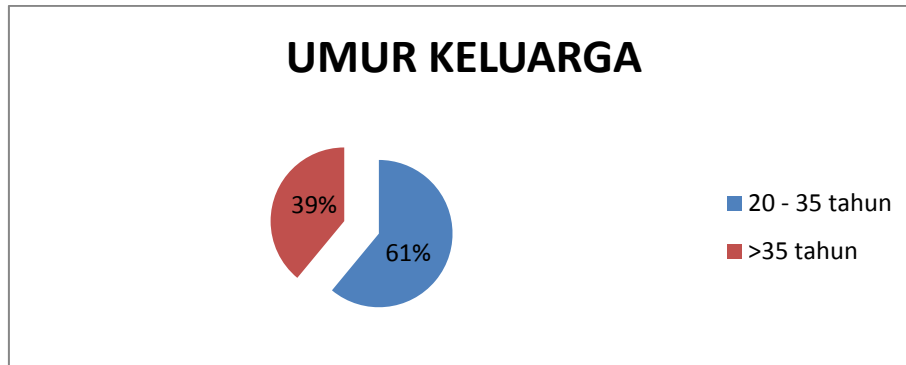


Gambar 4.2 Distribusi karakteristik berdasarkan pekerjaan keluarga balita pada tanggal 11 – 12 februari 2016.

Berdasarkan gambar 4.2 menunjukkan bahwa dari 33 keluarga, di dapatkan keluarga yang bekerja sebagai pegawai swasta sebanyak 28 (85%) orang dan keluarga yang bekerja sebagai wiraswata 5 (15%) orang.

#### **4.1.2.3 Karakteristik responden berdasarkan Umur Keluarga di Posyandu 1 RW 4 Tegal Mulyorejo Baru**

Berdasarkan hasil pengumpulan data, dapat diketahui karakteristik responden umur keluarga, sebagai berikut :



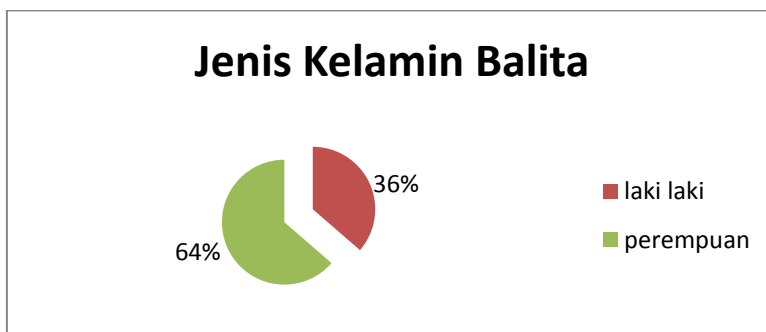
Gambar 4.3 Distribusi karakteristik responden berdasarkan umur keluarga pada tanggal 11-12 Februari 2016.

Berdasarkan gambar 4.3 menunjukkan bahwa dari 33 keluarga, di dapatkan keluarga yang berusia 20 – 35 tahun sebanyak 20 (61%) dan sisanya sebanyak 13 (39%) keluarga yang berusia > 35 tahun.

#### 4.1.2.4 Karakteristik balita berdasarkan Jenis Kelamin balita di Posyandu 1 RW 4

##### Tegal Mulyorejo Baru

Berdasarkan hasil pengumpulan data, dapat diketahui karakteristik jenis kelamin balita, sebagai berikut :

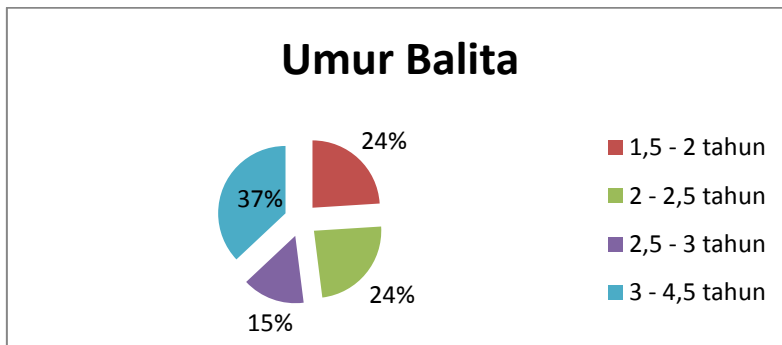


Gambar 4.3 Distribusi karakteristik berdasarkan jenis kelamin balita pada tanggal 11 – 12 februari 2016.

Berdasarkan gambar 4.3 menunjukkan bahwa dari 33 Balita, di dapatkan balita berjenis kelamin laki-laki sebanyak 12 (36%) dan balita berjenis kelamin perempuan sebanyak 21 (64%).

#### 4.1.2.5 Karakteristik berdasarkan Umur balita di Poyandu 1 RW 4 Tegal Mulyorejo Baru

Berdasarkan hasil pengumpulan data, dapat diketahui karakteristik balita berdasarkan umur, sebagai berikut :

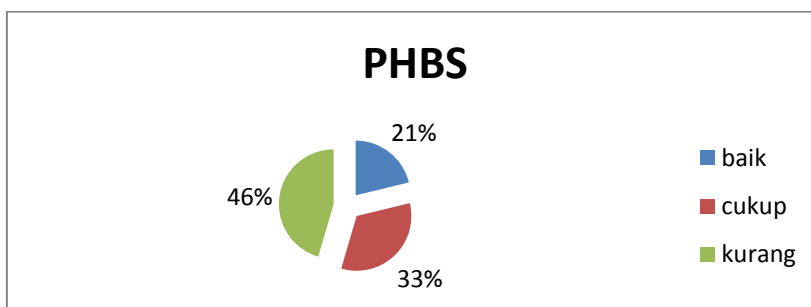


Gambar 4.4 Distribusi karakteristik balita berdasarkan umur pada tanggal 11 – 12 februari 2016.

Berdasarkan gambar 4.4 menunjukkan bahwa dari 33 Balita, di dapatkan balita berumur 3 – 4,5 tahun sebanyak 12 (37%) balita dan balita berumur 2,5 – 3 tahun sebanyak 5 (15%) balita.

#### 4.1.3 Data Khusus

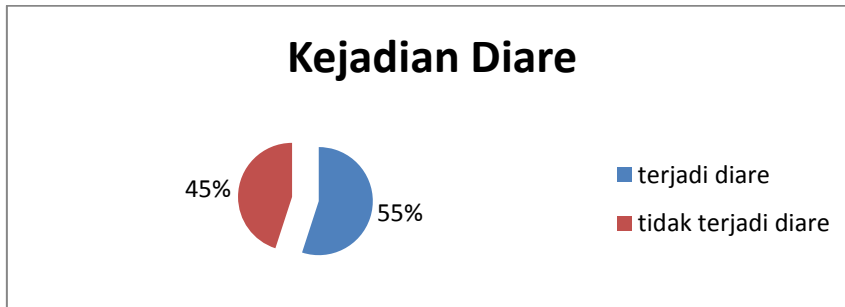
##### 4.1.3. Perilaku hidup bersih dan sehat (PHBS) Keluarga di Posyandu 1 RW 4 Tegal Mulyorejo Baru



Gambar 4.5 Perilaku hidup bersih dan sehat (PHBS) di posyandu 1 RW 4 Tegal Mulyorejo baru pada tanggal 11- 12 Februari 2016.

Berdasarkan gambar 4.5 menunjukkan bahwa dari 33 keluarga didapatkan 15 keluarga dengan PHBS kurang sebanyak 15 (46%) keluarga dan keluarga dengan PHBS baik sebanyak 7 (21%) keluarga.

#### 4.1.3.2 Kejadian diare pada balita di Posyandu 1 RW 4 Tegal Mulyorejo Baru



Gambar 4.6 Kejadian diare pada balita di posyandu 1 RW 4 Tegal Mulyorejo Baru pada tanggal 11-12 Februari 2016.

Berdasarkan gambar 4.6 menunjukkan bahwa dari 33 balita didapatkan hasil bahwa balita terjadi diare sebanyak 18 (55%) dan sebagian kecil balita tidak terjadi diare sebanyak 15 (45%) balita.

**4.1.4 Hasil tabulasi silang hubungan perilaku hidup bersih dan sehat (PHBS) dirumah tangga dengan kejadian diare balita.**

Tabel 4.1 tabulasi silang hubungan antara perilaku hidup bersih dan sehat (PHBS) dirumah tangga dengan kejadian diare balita di Posyandu 1 RW 4 Tegalsari Mulyorejo

PHBS	DIARE				TOTAL	
	Tidak terjadi		Terjadi		N	%
	N	%	N	%	N	%
<b>Kurang</b>	3	8%	15	37%	18	46%
<b>Cukup</b>	9	25%	3	8%	12	33%
<b>Baik</b>	3	8%	0	0	3	8%
<b>Total</b>	15	45%	18	55%	33	100%

**$\alpha$  0,05, Chie-Square 0,000**

Berdasarkan hasil tabulasi silang antara Perilaku hidup bersih dan sehat (PHBS) dengan kejadian diare balita menunjukkan bahwa dari 33 balita didapatkan sebagian besar balita dengan PHBS kurang 18 balita (46%) terjadi diare dan sebagian kecil balita dengan PHBS baik 3 (21%) balita tidak terjadi diare.

Hasil analisa dengan SPSS menggunakan Uji chie-square didapatkan p(sig) = 0,000 dimana lebih kecil dari  $\alpha = 0,05$  maka H0 ditolak yang artinya ada hubungan PHBS keluarga dengan kejadian diare balita di Posyandu 1 RW 4 Tegal Mulyorejo Baru.