

RUMAH BERSALIN BUDI MULYA

Jl. Raya Sembungan Kidul 19 Dukun Gresik

SURAT KETERANGAN

Yang bertanda tangan dibawah ini Bidan di Rumah Bersalin Budi Mulya Hj.

Aslachah, S.ST

Menerangkan bahwa :

NAMA : Dyah Eka Restu Safitri

NIM : 2010.0661.008

JURUSAN : D3 Kebidanan Semester VI, Fakultas Ilmu Kesehatan

Universitas Muhammadiyah Surabaya.

Telah melakukan penelitian di Rumah Bersalin Budi Mulya Hj. Aslachah, S.ST

judul :

ASUHAN KEBIDANAN KEHAMILAN, PERSALINAN, NIFAS

PADA Ny. K DI RUMAH BERSALIN BUDI MULYA GRESIK

Hj. ASLACHAH, S.ST

Pada tanggal 14 januari – 10 februari 2013 di Rumah Bersalin Budi Mulya Hj.

Aslachah, S.ST , demikian surat ini dibuat untuk digunakan sebagaimana


mestinya.

Surabaya, Juli 2013

Bidan



Hj. Aslachah, S.ST



UNIVERSITAS MUHAMMADIYAH SURABAYA
FAKULTAS ILMU KESEHATAN

Program Studi : Keperawatan S1 dan D3 - Analis Kesehatan D3 - Kebidanan D3
Jln. Sutorejo No. 59 Surabaya - 60113. Telp. (031) 3811966 - 3811967, 3890175 Fax. (031) 3811967

Nomor : 566/III.3.AU/A/FIK/2012
Lampiran : 1 Lembar
Perihal : Surat Permohonan Menjadi Observer

Kepada Yth,
Ibu
di
Tempat

Assalamu'alaikum Wr. Wb.

Sehubungan dengan dilaksanakannya proses penelitian dalam penyusunan karya tulis ilmiah dengan pendekatan studi kasus komprehensif oleh mahasiswa Program Studi D.3 Kebidanan Semester V Fakultas Ilmu Kesehatan UMSurabaya Tahun Akademik 2012/2013. Mohon dengan hormat kesediaan ibu menjadi observer mahasiswa pada saat pengambilan data sekaligus memberikan ijin untuk melakukan rencana tindak lanjut sesuai dengan ketentuan yang telah ditetapkan.

Demikian permohonan ini, atas perhatian dan kerjasama yang baik disampaikan terima kasih.

Wassalamu'alaikum Wr. Wb.

Surabaya, 07 Desember 2012
Kapodi,

Supatmi, S.Kep, Ns., M.Kes

FORMAT PENILAIAN HASIL PENGAMATAN PENELITIAN
MAHASISWA PROGRAM STUDI D.III KEBIDANAN
FAKULTAS ILMUKESEHATAN UMSURABAYA

Nama Mahasiswa : Dyah Eka Restu Sapitri

Nim : 20100661008

No.	Uraian Kegiatan	Nilai (10-100)	Catatan evaluasi
1	Proses pengumpulan data dasar	80	tgl 14-jan-13 - semua data sudah terkumpul
2	Interpretasi data dasar	75	- pada interpretasi disesuaikan dk kondisi masalah awal patol / psw
3	Identifikasi diagnosis dan masalah potensial	75	- sudah sesuai
4	Identifikasi dan penetapan kebutuhan yang memerlukan penanganan segera	80	- sudah sesuai
5	Perencanaan asuhan secara menyeluruh	80	- sudah sesuai dg kebutuhan
6	Pelaksanaan perencanaan	80	- penambahan personal hygiene (menyesuaikan dg kebutuhan)
7	Evaluasi pelaksanaan asuhan kebidanan	80	kujungan ke rumah px pada tgl 10-Feb-13 - pada evaluasi semua penatalaksanaan sudah dicakupkan
	$N = \frac{\text{Total Nilai} \times 7}{100} = \dots 38 \dots$	550	

Dukun, 30-januari-2013

Observer,



(... Astachah, SST ...)

LEMBAR PERMOHONAN MENJADI RESPONDEN

Dengan ini, saya perkenalkan :

Nama : Dyah Eka Restu Safitri
NIM : 2010.0661.008
Status : Mahasiswa Program Studi D3 Kebidanan Fakultas Ilmu Kesehatan
Universitas Muhammadiyah Surabaya
Tujuan : Ingin mengadakan Karya Tulis Ilmiah dengan judul **“Asuhan Kebidanan Kehamilan, Persalinan, Nifas Fisiologis”**, dengan proses pengambilan data dimulai saat kehamilan, persalinan dan masa nifas

Apabila saudara bersedia menjadi responden saya, mohon mengisi lembar pernyataan persetujuan menjadi responden Karya Tulis Ilmiah (terlampir). Adapun data yang saya peroleh dari pemeriksaan selama pengambilan data akan saya jaga kerahasiaannya.

Surabaya, 15 Januari 2013

Peneliti,



(Dyah Eka Restu Safitri)

2010.0661.008

PERNYATAAN PERSETUJUAN MENJADI RESPONDEN
PENELITIAN

Saya yang bertanda tangan di bawah ini :

Nama : Ny. Kusbana

Alamat : Sekar Gadung

Menyatakan bahwa saya bersedia menjadi responden dalam penelitian yang berjudul
" Asuhan Kebidanan pada Ny. K Kehamilan, persalinan dan nifas " ”
oleh mahasiswi D3 Kebidanan Universitas Muhammadiyah Surabaya yang bernama Dyah Eka
Restu Safitri (2010.0661.008).

Saya tidak akan menuntut terhadap segala kemungkinan yang akan terjadi dalam penelitian ini
Demikian surat pernyataan ini saya sampaikan dengan sadar dan tanpa paksaan siapapun.

Responden



(Kusbana)

CATATAN PERSALINAN

- Tanggal: **20-01-2013**
- Nama bidan: **Bidan Bibah**
- Tempat persalinan:
 - Rumah Ibu
 - Puskesmas
 - Polindes
 - Rumah Sakit
 - Klinik Swasta
 - Lainnya:
- Alamat tempat persalinan: **Jln. Raya Semburan Kidul no. 198 Dukun - Gresik**
- Catatan: rujuk, kala: I / II / III / IV
- Alasan merujuk:
- Tempat rujukan:
- Pendamping pada saat merujuk:
 - bidan
 - teman
 - suami
 - dukun
 - keluarga
 - tidak ada
- Masalah dalam kehamilan/persalinan ini:
 - Gawatdarurat
 - Perdarahan
 - HDK
 - Infeksi
 - PMTCT

KALA I

- Partograf melewati garis waspada: **Y T**
- Masalah lain, sebutkan: **Tidak ada**
- Penatalaksanaan masalah tsb:
- Hasilnya:

KALA II

- Episiotomi:
 - Ya, indikasi
 - Tidak
- Pendamping pada saat persalinan:
 - suami
 - teman
 - keluarga
 - dukun
 - tidak ada
- Gawat janin:
 - Ya, tindakan yang dilakukan:
 -
 -
 - Tidak
- Pemantauan DJJ setiap 5-10 menit selama kala II, hasil:
- Distosia bahu
 - Ya, tindakan yang dilakukan:
 - Tidak
- Masalah lain, penatalaksanaan masalah tsb dan hasilnya: **Tidak ada**

KALA III

- Inisiasi Menyusu Dini
 - Ya
 - Tidak, alasannya
- Lama kala III: ...5... menit
- Pemberian Oksitosin 10 U IM?
 - Ya, waktu: ...1... menit sesudah persalinan
 - Tidak, alasan
- Penjepitan tali pusat ...2... menit setelah bayi lahir
- Pemberian ulang Oksitosin (2x)?
 - Ya, alasan:
 - Tidak
- Penegangan tali pusat terkendali?
 - Ya
 - Tidak, alasan:

TABEL PEMANTAUAN KALA IV

Jam Ke	Waktu	Tekanan Darah	Nadi	Suhu	Tinggi Fundus Uteri	Kontraksi Uterus	Kandung Kemih	Darah yg keluar
1	00.45	110/70	81	36,5	2 jari bawah pusat	baik	Kosong	-
	01.00	110/70	81		2 jari bawah pusat	baik	Kosong	-
	01.15	110/70	80		2 jari bawah pusat	baik	Kosong	-
	01.30	110/70	80		2 jari bawah pusat	baik	Kosong	-
2	02.00	120/80	82	36,3	2 jari bawah pusat	baik	Kosong	-
	02.30	120/80	82		2 jari bawah pusat	baik	Kosong	± 50 cc

Gambar 2-5 : Halaman Belakang Partograf

Kala Satu Persalinan

- Masase fundus uteri?
 - Ya
 - Tidak, alasan:
- Plasenta lahir lengkap (intact) Ya Tidak
 - Jika tidak lengkap, tindakan yang dilakukan:
 -
 -
- Plasenta tidak lahir > 30 menit:
 - Tidak
 - Ya, tindakan:
- Laserasi:
 - Ya, dimana
 - Tidak
- Jika laserasi perineum, derajat: 1 / **2** / 3 / 4
 - Tindakan:
 - Penjahitan **dengan** tanpa anestesi
 - Tidak dijahit, alasan:
- Atonia uteri:
 - Ya, tindakan:
 - Tidak
- Jumlah darah yang keluar/perdarahan: **± 150** ml
- Masalah dan penatalaksanaan masalah

KALA IV

- Kondisi ibu: KU **baik** 110/70 mmHg Nadi: **81** x/mnt Napas: **20** x/mnt
- Masalah dan penatalaksanaan masalah: **Tidak ada**

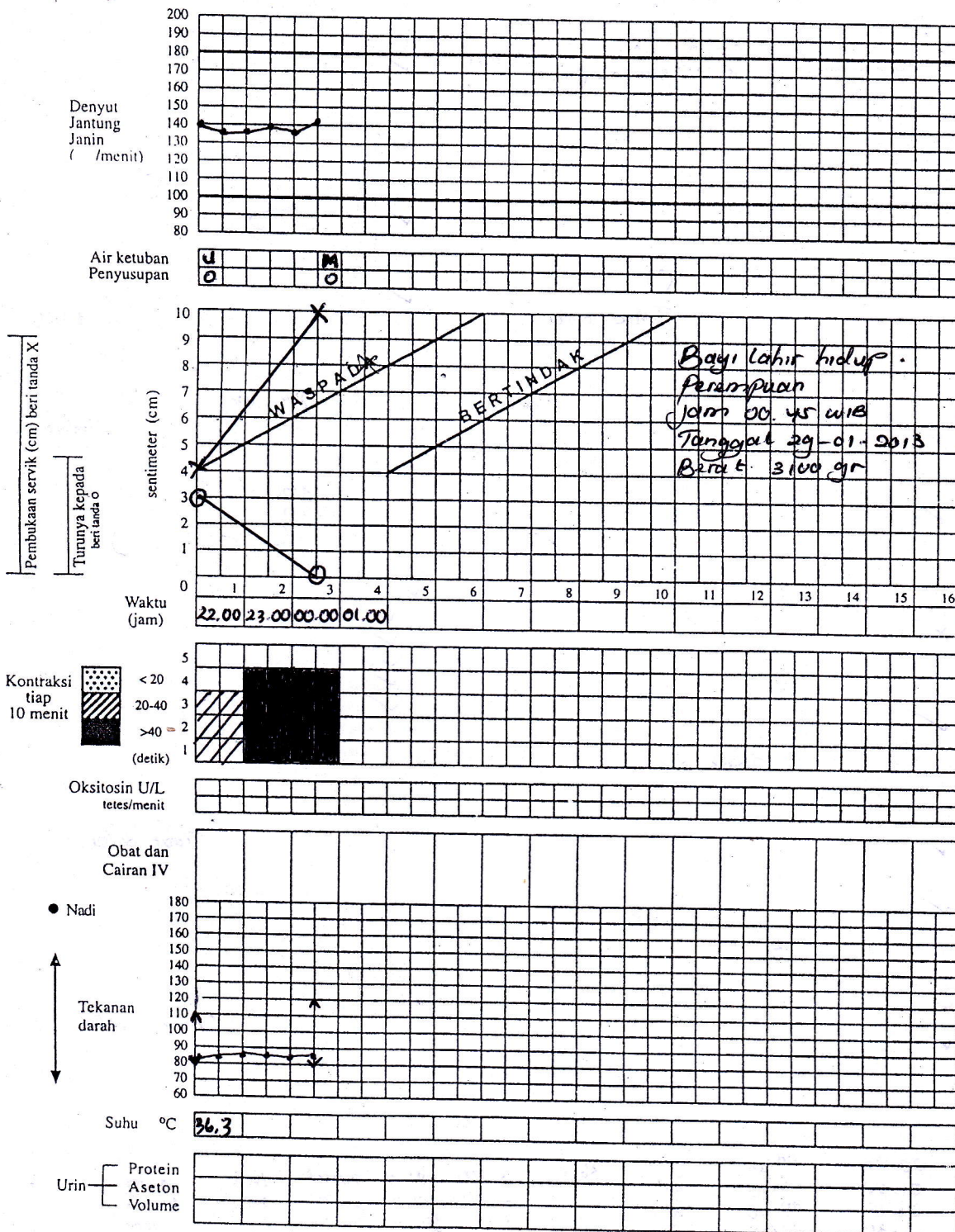
BAYI BARU LAHIR

- Berat badan ... **3100** ... gram
- Panjang ... **50** ... cm
- Jenis kelamin: L / **P**
- Penilaian bayi baru lahir **baik** ada penyulit
- Bayi lahir:
 - Normal, tindakan:
 - mengeringkan
 - menghangatkan
 - rangsang taktil
 - pakaian/selimuti bayi dan tempatkan di sisi ibu
 - tindakan pencegahan infeksi mata
 - Asfiksia ringan / pucat/biru/lemas, tindakan:
 - mengeringkan
 - menghangatkan
 - rangsang taktil
 - lain-lain, sebutkan:
 - bebaskan jalan napas
 - pakaian/selimuti bayi dan tempatkan di sisi ibu
 - Cacat bawaan, sebutkan: **Tidak ada**
 - Hipotermi, tindakan:
 -
 -
 -
- Pemberian ASI
 - Ya, waktu: ...1/2 ... jam setelah bayi lahir
 - Tidak, alasan:
- Masalah lain, sebutkan: **Tidak ada**
- Hasilnya:

PARTOGRAF

No. Registrasi : Nama Ibu : Ny.K Umur : 28 th G : II P : I A : 0
 No. Puskesmas : Tanggal : 28-01-2013 Jam : 22.00 WIB

Ketuban pecah sejak jam : _____ Mules sejak jam : _____



Gambar 2-4 : Partograf (halaman depan)

Minum : $\frac{1}{2}$ gelas teh hangat
 Makan : 2-3 sendok makan

PENAPISAN

Nama : Ny. K

Tanggal : 28 Januari 2013

Jam :

No.	KRITERIA	YA	TIDAK
1	Riwayat Bedah Sesar		✓
2	Perdarahan Pervaginam		✓
3	Persalinan Kurang Bulan (< 37 mgg)		✓
4	Ketuban pecah dengan meconium yang kental		✓
5	Ketuban pecah lama (> 24 jam)		✓
6	Ketuban pecah pada persalinan kurang bulan (< 37 mgg)		✓
7	Ikterus		✓
8	Anemia berat		✓
9	Tanda / Gejala Infeksi		✓
10	Pre - eklamsia / hipertensi dalam kehamilan		✓
	Tinggi fundus 40 cm atau lebih		✓
12	Gawat Janin		✓
13	Primi para dalam fase aktif, kepala masih 5 / 5		✓
14	Presentasi bukan belakang kepala		✓
15	Presentasi Ganda (Majemuk)		✓
16	Kehamilan ganda atau gemeli		✓
17	Tali pusat menumbung		✓
18	Syok		✓




Bidan Jaga,



(Dyah Eka P.S.)

LEMBAR KONSULTASI REVISI

Nama : Dyah Eka Restu S
NIM/Kelas : 2010.0661.008
Pembimbing I : Umi Ma'rifah, S.ST, M. kes
Pembimbing II : Supatmi, S.Kep.Ns., M.Kes
Penguji : Asta Adyani, S.ST, M.Kes

Hari, tgl	Keterangan	Ttd.
Jumat, 30-08-2013	- Revisi bab III	Umi Ma'rifah, S.ST, M.Kes Pembimbing I 
Kamis, 05-09-2013	- Revisi penulisan abstrak	
Jumat, 06-09-2013	- acc Revisi	
Kamis 22-09-2013	- Acc	Asta Adyani, S.ST, M. Kes Penguji 
Senin 30-09-2013	- Acc Revisi	

BUKTI PENDOKUMENTASIAN

1. Gambar 1 kunjungan rumah ANC ke 1



2. Gambar 2 kunjungan ANC ke 2



3. Gambar 3 kunjungan rumah nifas ke 1



4. Gambar 4 kunjungan nifas ke 2

