




## Lampiran 1

|  |   |
|--|---|
|   | <b>UNIVERSITAS MUHAMMADIYAH SURABAYA</b><br><b>FAKULTAS ILMU KESEHATAN</b><br>Program Studi : Keperawatan S1 dan D3 - Analisis Kesehatan D3 - Kebidanan D3<br>Jln. Sutorejo No. 59 Surabaya 60113, Telp. (031) 3811966 - 3890175 Fax. (031) 3811967 |
| <hr/>  |   |
| Nomor  | : 98.3/II.3.AU/F/FIK/2016   |
| Lampiran   | : -   |
| Perihal  | : Permohonan ijin Pengambilan data awal   |
| <br>   |   |
| Kepada Yth.  |   |
| <b>BPM ISTIQOMAH, SST Surabaya</b>   |   |
| Di Tempat  |   |
| <br>   |   |
| <i>Assalamu'alaikum Wr. Wb.</i>  |   |
| Dalam rangka menyelesaikan Laporan Tugas Akhir ( LTA ), Mahasiswa Program Studi D3 Kebidanan Fakultas Ilmu Kesehatan Universitas Muhammadiyah Surabaya tahun akademik 2015/2016 :                                    |   |
| Nama   | : <b>INDAH AVIIDA DHARMAYANTI</b>   |
| NIM  | : 20130661034   |
| Judul LTA  | : Asuhan kebidanan pada ibu hamil, bersalin, nifas dengan nyeri punggung  |
| Bermaksud untuk mengambil data / observasi di <b>BPM ISTIQOMAH, SST Surabaya</b> . Sehubungan dengan hal tersebut kami mohon dengan hormat agar Bapak/Ibu berkenan memberikan ijin untuk mengambil data / observasi. |   |
| Demikian permohonan ijin, atas perhatian dan kerjasama yang baik kami sampaikan terima kasih.  |   |
| <br>   |   |
| <i>Wassalamu'alaikum Wr. Wb.</i>   |   |
| <br>   |   |
| Surabaya, 27 Januari 2016  |   |
| Wakil Dekan ILMU KESEHATAN   |   |
|    |   |
| <b>Mundakir, S.Kep.Ners., M.Kep.</b>   |   |
| NIP : 197403232005011002   |   |

## Lampiran 2

|   |   |
|---|---|
|  | <b>UNIVERSITAS MUHAMMADIYAH SURABAYA</b><br><b>FAKULTAS ILMU KESEHATAN</b><br>Program Studi : Keperawatan S1 dan D3 - Analisis Kesehatan D3 - Kebidanan D3<br>Jln. Sutorejo No. 59 Surabaya 60113, Telp. (031) 3811966 - 3890175 Fax. (031) 3811967 |
|---|---|

---

Nomor : 876.2/II.3.AU/F/FIK/2016  
Lampiran : -  
Perihal : Permohonan ijin Penelitian

Kepada Yth.  
**BPM ISTIQOMAH Surabaya**  
Di Tempat

*Assalamu'alaikum Wr. Wb.*

Dalam rangka menyelesaikan tugas akhir Laporan Tugas Akhir (LTA), Mahasiswa Program Studi D3 Kebidanan Fakultas Ilmu Kesehatan Universitas Muhammadiyah Surabaya tahun akademik 2015/2016 :


Nama : **INDAH AVILDA DHARMAYANTI**  
NIM : 20130661034  
Judul Skripsi : Asuhan kebidanan pada padfa ibu hamil, bersalin, nifas dengan nyeri punggung


Bermaksud untuk melakukan Penelitian selama 2 Bulan di **BPM ISTIQOMAH Surabaya**. Sehubungan dengan hal tersebut kami mohon dengan hormat agar Ibu berkenan memberikan ijin penelitian yang dimaksud.

Demikian Permohonan ijin, atas perhatian dan kerjasama yang baik kami sampaikan terima kasih.

*Wassalamu'alaikum Wr. Wb.*

Surabaya, 21 Juli 2016  
Dekan

  
**Dr. Nur Mukarramah, SK.M. M. Kes**  
NIK : 012051197297019



### Lampiran 3

#### LEMBAR PERSETUJUAN MENJADI RESPONDEN

Yang bertandatangan di bawah ini

Nama : Musainah  
Umur : 23 tahun  
Alamat : Jl. Sidotopo Sepuluh no.163


Nama : Saiful  
Umur : 30 tahun

Setelah mendapatkan penjelasan tentang tujuan dan manfaat penelitian, maka saya bersedia /tidak bersedia untuk berperan serta sebagai responden.

Apabila sesuatu hal yang merugikan diri saya akibat penelitian ini, maka saya akan bertanggung jawab atas pilihan saya dan tidak akan menuntut dikemudian hari.

Surabaya,

Responden,

  
( Musainah )

\*coret yang tidak perlu

Lampiran 4

**KARTU SKOR POEDJI ROCHJATI**

| Kel<br>FR | NO                           | Masalah/ Faktor resiko                                  | Skor | Trimester |   |    |           |
|-----------|------------------------------|---|------|-----------|---|----|-----------|
|           |                              | Skor awal ibu hamil                                     |      | 2         | I | II | III.<br>1 |
| I         | 1                            | Terlalu muda, hamil 1<16 th                             | 4    |           |   |    |           |
|           |                              | Terlalu tua, hamil 1>35 th                              | 4    |           |   |    |           |
|           | 2                            | Terlalu lambat hamil I, kawin > 4 th                    | 4    |           |   |    |           |
|           | 3                            | Terlalu lama hamil lagi (> 10 th)                       | 4    |           |   |    |           |
|           | 4                            | Terlalu cepat hamil lagi (< 2 th)                       | 4    |           |   |    |           |
|           | 5                            | Terlalu banyak anak, 4/lebih                            | 4    |           |   |    |           |
|           | 6                            | Terlalu tua, umur > 35 th                               | 4    |           |   |    |           |
|           | 7                            | Terlalu pendek < 145 cm                                 | 4    |           |   |    |           |
|           | 8                            | Pernah gagal kehamilan                                  | 4    |           |   |    |           |
|           | 9                            | Pernah melahirkan dengan :                              | 4    |           |   |    |           |
|           | a. Tarik tang / vakum        | 4   |      |           |   |    |           |
|           | b. Uri di rogoh              | 4   |      |           |   |    |           |
|           | c. Di beri infus / transfusi | 4   |      |           |   |    |           |
|           | 10                           | Pernah operasi saecar                                   | 8    |           |   |    |           |
| II        | 11                           | Penyakit pada bu hamil                                  |      |           |   |    |           |
|           |                              | a. Kurang darah   | 4    |           |   | 4  |           |
|           |                              | b. Malaria  |      |           |   |    |           |
|           |                              | c. TBC paru   | 4    |           |   |    |           |
|           |                              | d. Payah jantung  |      |           |   |    |           |
|           |                              | e. Kencing manis (diabetes)                             | 4    |           |   |    |           |
|           | f. Penyakit menular seksual  |   |      |           |   |    |           |
|           | 12                           | Bengkak pada muka atau tungkai dan tekanan darah tinggi | 4    |           |   |    |           |
|           | 13                           | Hamil kembar 2 atau lebih                               | 4    |           |   |    |           |
|           | 14                           | Hamil kembar air hidramnion                             | 4    |           |   |    |           |
| 15        | Bayi mati dalam kandungan    | 4   |      |           | 4 |    |           |
| 16        | Kehamilan lebih bulan        | 4   |      |           |   |    |           |
| III       | 17                           | Letak sungsang  | 8    |           |   |    |           |
|           | 18                           | Letak lintang   | 8    |           |   |    |           |
| III       | 19                           | Perdarahan dalam kehamilan ini                          | 8    |           |   |    |           |
|           | 20                           | Pre eklamsia berat / kejang-kejang                      | 8    |           |   |    |           |
|           |                              | <b>JUMLAH SKOR</b>                                      |      |           |   | 10 |           |

## Lampiran 5

### PENAPISAN IBU BERSALIN DETEKSI KEMUNGKINAN KOMPLIKASI GAWAT DARURAT

| NO. | PENAPISAN IBU BRSALIN   | YA | TIDAK |
|-----|---|----|-------|
| 1.  | Riwayat bedah besar   |    | √     |
| 2.  | Perdarahan pervaginam   |    | √     |
| 3.  | Persalinan kurang bulan (< 37 minggu)                             |    | √     |
| 4.  | Ketuban pecah dengan mekonium kental                              |    | √     |
| 5.  | Ketuban pecah lama (lebih dari 24 jam)                            |    | √     |
| 6.  | Ketuban pecah pada persalinan kurang bulan (< 27 minggu)          |    | √     |
| 7.  | Ikterus   |    | √     |
| 8.  | Anemia berat  |    | √     |
| 9.  | Tanda/gejala infeksi  |    | √     |
| 10. | Pre eklamsia/hipertensi kehamilan                                 |    | √     |
| 11. | TFU 40 cm atau lebih  |    | √     |
| 12. | Gawat janin   |    | √     |
| 13. | Primi para fase aktif dengan palpasi kepala janin masih 5/5 bagan |    | √     |
| 14. | Presentasi bukan belakang kepala                                  |    | √     |
| 15. | Presentasi ganda  |    | √     |
| 16. | Kehamilan gemelli   |    | √     |
| 17. | Tali pusat menumbung  |    | √     |
| 18. | Syok  |    | √     |

## Lampiran 6

### LEMBAR OBSERVASI PERSALINAN

Nama pasien : Ny. M

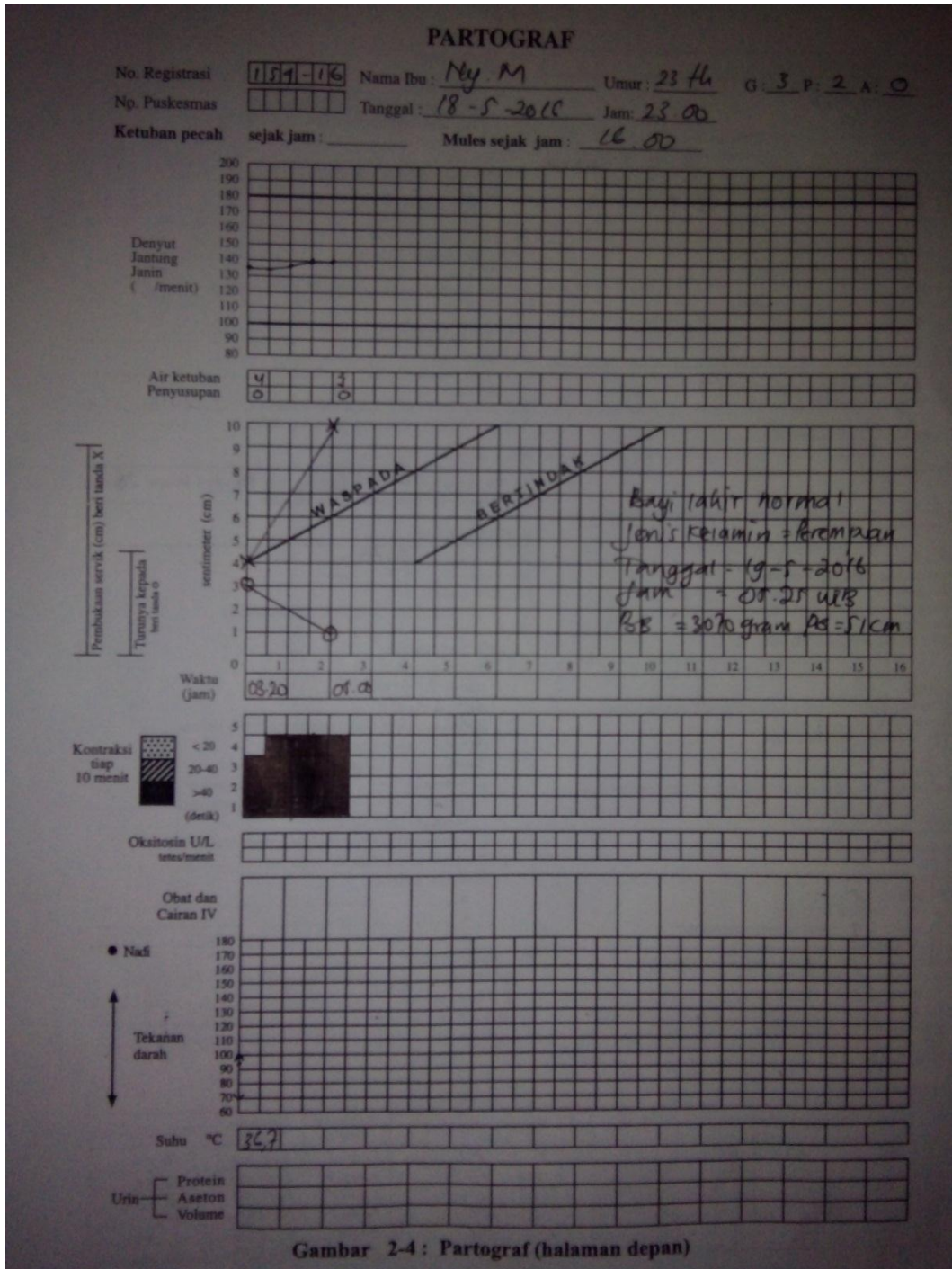
No. Registrasi : 154/16

| No. | Waktu                  | TTV  | His        | DJJ         | Ket  |
|-----|------------------------|--|------------|-------------|--|
| 1.  | 18/5/2016<br>23:20 Wib | TD: 110/70<br>S : 36,8 °C<br>N : 84<br>x/menit<br>Rr : 20<br>x/menit | 2 x 10'40" | 142 x/menit | Pembukaan<br>2-3 cm, eff<br>25%, H-1,<br>ket (+)                             |
| 2.  | 00.20 Wib              |  | 2 x 10'40" | 139 x/menit |  |
| 3.  | 01.20 Wib              |  | 3 x 10'50" | 142 x/menit |  |
| 4.  | 02.20 Wib              |  | 3 x 10'50" | 144 x/menit |  |
| 5.  | 03.20 Wib              | TD: 100/70<br>S : 36,7 °C<br>N : 92<br>x/menit<br>Rr : 21<br>x/menit | 3 x 10'50" | 139 x/menit | Pembukaan<br>4-5 cm, eff<br>50 %, H-II,<br>ket (+)                           |
| 6.  | 03.50 Wib              |  | 3 x 10'50" | 137 x/menit |  |
| 7.  | 04.20 Wib              |  | 4 x 10'50" | 139 x/menit |  |
| 8.  | 04.50 wib              |  | 4x 10'50"  | 140 x/menit |  |
| 9.  | 05.00 Wib              |  | 4 x 10'50" | 140 x/menit | Pembukaan<br>10 cm, eff<br>100%, H-<br>IV, ket (-)<br>dilakukan<br>amniotomi |



Lampiran 7

PARTOGRAF



**CATATAN PERSALINAN**

- Tanggal : 19-5-2016
- Nama bidan : Indah
- Tempat persalinan :
  - Rumah Ibu
  - Puskesmas
  - Polindes
  - Rumah Sakit
  - Klinik Swasta
  - Lainnya : BPS Hj. Iskandar
- Alamat tempat persalinan : Jl. Sidiropura sekedahan Co. I
- Catatan :  rujuk, kala : I / II / III / IV
- Alasan merujuk :
- Tempat rujukan :
- Pendamping pada saat merujuk :
  - bidan
  - teman
  - suami
  - dukun
  - keluarga
  - tidak ada
- Masalah dalam kehamilan/persalinan ini:
  - Gawatdarurat
  - Perdarahan
  - HDK
  - Infeksi
  - PMTCT

**KALA I**

- Partograf melewati garis waspada : Y  T
- Masalah lain, sebutkan :
- Penatalaksanaan masalah tsb :
- Hasilnya :

**KALA II**

- Episiotomi:
  - Ya, indikasi
  - Tidak
- Pendamping pada saat persalinan:
  - suami
  - teman
  - tidak ada
  - keluarga
  - dukun
- Gawat janin:
  - Ya, tindakan yang dilakukan :
    - 
    -
  - Tidak
  - Pemantauan DJJ setiap 5-10 menit selama kala II, hasil :
- Distosia bahu
  - Ya, tindakan yang dilakukan :
  - Tidak
- Masalah lain, penatalaksanaan masalah tsb dan hasilnya :

**KALA III**

- Inisiasi Menyusu Dini
  - Ya
  - Tidak, alasannya :
- Lama kala III : 5 menit
- Pemberian Oksitosin 10 U IM?
  - Ya, waktu : 1 menit sesudah persalinan
  - Tidak, alasan :
  - Penjepitan tali pusat : 1 menit setelah bayi lahir
- Pemberian ulang Oksitosin (2x)?
  - Ya, alasan :
  - Tidak
- Penanganan tali pusat terkendali?
  - Ya
  - Tidak, alasan :

**TABEL PEMANTAUAN KALA IV**

| Jam Ke | Waktu | Tekanan Darah | Nadi | Suhu       | Tinggi Fundus Uteri | Kontraksi Uterus | Kandung Kemih | Darah yg keluar |
|--------|-------|---------------|------|------------|---------------------|------------------|---------------|-----------------|
| 1      | 05.30 | 110/70        | 86   | 36.7       | 1 Jr 5 pjt          | erat             | Kandung       | 7 lo cc         |
|        | 05.45 | 110/70        | 86   |            | 1 Jr 6 pjt          | erat             | Kandung       | 10 cc           |
|        | 06.00 | 110/70        | 87   |            | 1 Jr 6 pjt          | erat             | Kandung       | 15 cc           |
| 2      | 06.15 | 120/70        | 87   | 1 Jr 6 pjt | erat                | Kandung          | 10 cc         |                 |
|        | 06.45 | 120/70        | 86   | 36.7       | 1 Jr 6 pjt          | erat             | Kandung       | 10 cc           |
|        | 07.15 | 110/70        | 86   |            | 1 Jr 6 pjt          | erat             | Kandung       | 10 cc           |

- Masase fundus uteri?
  - Ya
  - Tidak, alasan :
- Plasenta lahir lengkap (intact)  Tidak
  - Jika tidak lengkap, tindakan yang dilakukan:
    - 
    -
- Plasenta tidak lahir > 30 menit:
  - Tidak
  - Ya, tindakan :
- Laserasi:
  - Ya, dimana
  - Tidak
- Jika laserasi perineum, derajat: 1 / 2 / 3 / 4
  - Tindakan:
    - Penjahitan, dengan / tanpa anestesi
    - Tidak dijahit, alasan :
- Atonia uteri:
  - Ya, tindakan :
  - Tidak
- Jumlah darah yang keluar/perdarahan : 250 ml
- Masalah dan penatalaksanaan masalah :

**KALA IV**

- Kondisi ibu : Kuba TD 110/70 mmHg Nadi: 87 x/mnt Napas: 20 x/mnt
- Masalah dan penatalaksanaan masalah :

**BAYI BARU LAHIR**

- Berat badan : 3070 gram
- Panjang : 51 cm
- Jenis kelamin : L  P
- Penilaian bayi baru lahir: baik / ada penyulit
- Bayi lahir:
  - Normal, tindakan:
    - mengeringkan
    - menghangatkan
    - rangsang taktil
    - pakaian/selimuti bayi dan tempatkan di sisi ibu
    - tindakan pencegahan infeksi mata
    - Asfiksia ringan / pucat/biru/lemas, tindakan:
      - mengeringkan
      - menghangatkan
      - rangsang taktil
      - lain-lain, sebutkan :
    - bebaskan jalan napas
    - pakaian/selimuti bayi dan tempatkan di sisi ibu
  - Cacat bawaan, sebutkan :
  - Hipotermi, tindakan:
    - 
    - 
    -
- Pemberian ASI
  - Ya, waktu : 1/2 jam setelah bayi lahir
  - Tidak, alasan :
- Masalah lain, sebutkan :
- Hasilnya :

Gambar 2-5 : Halaman Belakang Partograf



Lampiran 8

DOKUMENTASI



Lampiran 9

LEMBAR BUKU KIA

DISISI OLEH PETUGAS KESEHATAN

Hari Pertama Haid Terakhir (HPHT), Tanggal: 29-8-2015  
 Hari Takiran Persalinan (HTP), Tanggal: 31-5-2016  
 Lingkai Lengan Atas: 26 cm Tinggi Badan: 159,5 cm  
 Penggunaan kontrasepsi sebelum kehamilan ini: Suntik 3 bulan  
 Riwayat Penyakit Yang Diderita Ibu: \_\_\_\_\_  
 Riwayat Alergi: \_\_\_\_\_

CATATAN KESEHATAN IBU HAMIL

Hamil ke: III Jumlah persalinan: II Jumlah keguguran: 0  
 Jumlah anak hidup: I Jumlah lahir mati: I  
 Jumlah anak lahir kurang bulan: - anak  
 Jarak kehamilan ini dengan persalinan terakhir: 9th  
 Status imunisasi TT: Imunisasi TT terakhir: TT4 [bulan/tahun]  
 Penolong persalinan terakhir: Bidan  
 Cara persalinan terakhir: [X] Spontan/Normal [ ] Tindakan

\*\* Beri tanda / ✓ pada kolom yang sesuai

| Tgl   | Keluhan sekarang           | Tekanan Darah (mmHg) | Berat Badan (kg) | Umur Kehamilan (minggu) | Tinggi Fundus (cm) | Letak Janin Keputus L. dan R. | Denyut Jantung Janin (m/m) | Kaki Bengkak | Hasil Pemeriksaan Laboratorium | Tindakan (Terapi TT/Fe/Rujukan, Uraian Baik) | Nasihat yang Disampaikan | Kulit/Gejala/Tempa Pervenerasi Menu Perawatan (jika) | Kapan Harus Kembali |
|-------|----------------------------|----------------------|------------------|-------------------------|--------------------|-------------------------------|----------------------------|--------------|--------------------------------|--|--------------------------|--|---------------------|
| 17/10 | Pusing, lemas, Perut keras | 100/60               | 47               | 7-8 mng                 | ben terarah        | -                             | -                          | -/+          | Panel, ferro Bc                | Mutrisi Tjamu, T pijet                       | BPM istirahat            | 1/10/16  |                     |
| 25/10 | Ngeplet, nyeri perut       | 110/70               | 47               | 9-10 mng                | 61 cm terarah      | -                             | -                          | -/+          | analgesik                      | luka bahu istirahat                          | Bpm istirahat            | 1/10/16  |                     |
| 16/11 | t.a.a                      | 100/60               | 52               | 25-26 mng               | 16 cm              | -                             | +                          | -/+          | Feo, kalsi                     |  | Bpm istirahat            | 1/11/16  |                     |
| 14/11 | nyeri punggung             | 100/90               | 55               | 27-28 mng               | 18 cm              | kep L                         | +                          | -/+          | erikade, et, et                | Mutrisi ↑ Perca bicus                        | Bpm istirahat            | 2 mng  |                     |
| 13/11 | lema                       | 100/90               | 52               | 25-26 mng               | 18 cm              | kep L                         | +                          | -/+          | Par 140/100!                   | Fermia base                                  | Bpm istirahat            | 2 mng  |                     |
| 4/12  | lema                       | 100/90               | 60               | 26/37                   | 26 cm              | kep L                         | +                          | -/+          | Hb 12,1 Alb -                  | terapi mas                                   | Persalinan naces         | 1/12/16  |                     |
|       |                            |                      |                  |                         |                    |                               |                            | -/+          | Ca 15/4                        | TT5  | cafe                     |  |                     |
| 6/12  | t.a.a                      | 100/70               | 60               | 26-27 mng               | 27 cm              | kep L                         | +                          | -/+          | p 11 c Nc                      | etabida, kalsi B)                            | terapi mas               | 1/12/16  |                     |
| 11/12 | lema                       | 110/70               | 60               | 27 mng                  | 27 cm              | kep L                         | +                          | -/+          | Feo                            | terapi mas                                   | cafe                     | 1/12/16  |                     |
|       |                            |                      |                  |                         |                    |                               |                            | -/+          |                                |  |                          |  |                     |
|       |                            |                      |                  |                         |                    |                               |                            | -/+          |                                |  |                          |  |                     |

14 BUKU KESEHATAN IBU DAN ANAK

15

## Lampiran 10

### Nomenklatur Diagnosa Kebidanan

| No | Diagnosa Kebidanan          | No | Diagnosa Kebidanan               |
|----|-----------------------------|----|----------------------------------|
| 1  | Abortus                     | 35 | Letak Lintang                    |
| 2  | Amnionitis                  | 36 | Malaria Ringan Dengan Komplikasi |
| 3  | Akut Pyelonephritis         | 37 | Malaria Berat Dengan Komplikasi  |
| 4  | Anemia Berat                | 38 | Mekonium                         |
| 5  | Apendiksitis                | 39 | Meningitis                       |
| 6  | Atonia uteri                | 40 | Migrain                          |
| 7  | Asma Bronchiale             | 41 | Metritis                         |
| 8  | Abses Pelvik                | 42 | Partus Fase Laten Lama           |
| 9  | Bayi Besar                  | 43 | Prolapsus Tali Pusat             |
| 10 | Bekas Luka Uteri            | 44 | Partus Prematurus                |
| 11 | Cystitis                    | 45 | Pre-Eklampsia Ringan/Berat       |
| 12 | DJJ tidak normal            | 46 | Pneumonia                        |
| 13 | Disproporsi Sevalo Pelvic   | 47 | Plasenta Previa                  |
| 14 | Distosia Bahu               | 48 | Peritonitis                      |
| 15 | Emsephalitis                | 49 | Partus Macet                     |
| 16 | Epilepsi                    | 50 | Persalinan Semu                  |
| 17 | Eklampsia                   | 51 | Presentasi Muka                  |
| 18 | Gagal Jantung               | 52 | Presentasi Ganda                 |
| 19 | Hidramnion                  | 53 | Presentasi Daggu                 |
| 20 | Hemorargik Antepartum       | 54 | Presentasi Bokong                |
| 21 | Hemorargik Postpartum       | 55 | Pembengkakan Mammae              |
| 22 | Hipertensi Karena Kehamilan | 56 | Posisi Occiput Posterior         |
| 23 | Hipertensi Kronik           | 57 | Posisi Occiput Melintang         |
| 24 | Infeksi Luka                | 58 | Presentasi Bahu                  |
| 25 | Inertia Uteri               | 59 | Partus Normal                    |
| 26 | Infeksi Mammae              | 60 | Persalinan Normal                |
| 27 | Invertio Uteri              | 61 | Partus Kala II Lama              |
| 28 | Kehamilan Mola              | 62 | Retensio Plasenta                |
| 29 | Koagilopati                 | 63 | Robekan Serviks dan Vagina       |
| 30 | Kelainan Ektopik            | 64 | Ruptur Uteri                     |
| 31 | Kista Ovarium               | 65 | Syok                             |
| 32 | Kematian janin              | 66 | Solusio Placenta                 |
| 33 | Ketuban Pecah Dini          | 67 | Sisa Plasenta                    |
| 34 | Kehamilan Ganda             | 68 | Tetanus                          |

## Lampiran 11

### BIDAN PRAKTEK SWASTA

Hj.Istiqomah S.ST., M.Kes

Jl Sidotopo Jaya Gang 3A No.51 Surabaya

---

### SURAT KETERANGAN

Yang bertanda tangan dibawah ini Bidan di BPS Hj.Istiqomah, S.ST.,M.Kes menerangkan bahwa :

NAMA : Indah Avilda Dharmayanti

NIM : 2013.0661.034

JURUSAN : D3 Kebidanan Semester VI, Fakultas Ilmu Kesehatan  
Universitas Muhammadiyah Surabaya.

Telah melakukan penelitian di BPS Hj.Istiqomah, S.ST., M.Kes dengan judul :

**ASUHAN KEBIDANAN PADA NY.M DENGAN NYERI PUNGGUNG**

**DI BPS HJ.ISTIQOMAH SURABAYA**

Pada tanggal 27 Januari 2016 - 02 Mei 2016 di BPS Hj.Istiqomah, S.ST.,M.Kes

Demikian surat ini dibuat untuk dapat sebagaimana mestinya.

Surabaya, 30 Januari 2016

Bidan

Hj.Istiqomah, S.ST.,M.Kes




Lampiran 12

FORMAT PENILAIAN HASIL PENGAMATAN PENELITIAN  
MAHASISWA PROGRAM STUDI D III KEBIDANAN  
FAKULTAS ILMU KESEHATAN UM SURABAYA

Nama Mahasiswa : Indah Aulia Dharmayanti  
 Judul Penelitian : Asuhan Kebidanan Pada Ny. M dengan  
 Nyeri Punggung ~~di BPS Istiqomah~~  
 Kompetensi : ANC


| No  | Uraian Kegiatan  | Nilai (10-100) | Catatan Evaluasi |
|---|--|----------------|------------------|
| 1   | Proses pengumpulan data dasar  | 84             |                  |
| 2   | Interpretasi data dasar  | 83             |                  |
| 3   | Identifikasi diagnosis dan masalah potensial                           | 82             |                  |
| 4   | Identifikasi dan penetapan kebutuhan yang memerlukan penanganan segera | 84             |                  |
| 5   | Perencanaan asuhan secara menyeluruh                                   | 85             |                  |
| 6   | Pelaksanaan perencanaan  | 82             |                  |
| 7   | Evaluasi pelaksanaan asuhan kebidanan                                  | 85             |                  |
| $N = \frac{\text{TOTAL NILAI}}{100} \times 7$ |  |                |                  |

Surabaya, 23 Juli 2016  
 Observer  
  
 Indah Aulia

**FORMAT PENILAIAN HASIL PENGAMATAN PENELITIAN  
MAHASISWA PROGRAM STUDI D III KEBIDANAN  
FAKULTAS ILMU KESEHATAN UM SURABAYA**

Nama Mahasiswa : Indah Aulida Darmayanti  
 Judul Penelitian : Asuhan Kebidanan Pada Ny. M dengan Nyeri punggung di BPS Istiqomah  
 Kompetensi : NC


| No | Uraian Kegiatan  | Nilai (10-100) | Catatan Evaluasi |
|----|--|----------------|------------------|
| 1  | Proses pengumpulan data dasar  | 85             |                  |
| 2  | Interpretasi data dasar  | 80             |                  |
| 3  | Identifikasi diagnosis dan masalah potensial                           | 82             |                  |
| 4  | Identifikasi dan penetapan kebutuhan yang memerlukan penanganan segera | 81             |                  |
| 5  | Perencanaan asuhan secara menyeluruh                                   | 84             |                  |
| 6  | Pelaksanaan perencanaan  | 83             |                  |
| 7  | Evaluasi pelaksanaan asuhan kebidanan                                  | 84             |                  |
|    | $N = \frac{\text{TOTAL NILAI}}{100} \times 7$                          |                |                  |

Surabaya, 23 Juli 2016  
 Observer,   
 Pitna Wati

**FORMAT PENILAIAN HASIL PENGAMATAN PENELITIAN  
MAHASISWA PROGRAM STUDI D III KEBIDANAN  
FAKULTAS ILMU KESEHATAN UM SURABAYA**


Nama Mahasiswa : Indah Anisa Dharwayanti  
 Judul Penelitian : Asuhan Kebidanan Pada Ny. M dengan Nyeri pungung di BPS. I. S. rumah  
 Kompetensi : PNC

| No | Uraian Kegiatan  | Nilai (10-100) | Catatan Evaluasi |
|----|--|----------------|------------------|
| 1  | Proses pengumpulan data dasar  | 80             |                  |
| 2  | Interpretasi data dasar  | 81             |                  |
| 3  | Identifikasi diagnosis dan masalah potensial                           | 80             |                  |
| 4  | Identifikasi dan penetapan kebutuhan yang memerlukan penanganan segera | 83             |                  |
| 5  | Perencanaan asuhan secara menyeluruh                                   | 84             |                  |
| 6  | Pelaksanaan perencanaan  | 82             |                  |
| 7  | Evaluasi pelaksanaan asuhan kebidanan                                  | 84             |                  |
|    | <b>N = TOTAL NILAI X 7<br/>100</b>                                     |                |                  |

Surabaya, 23 Juli 2016  
 Observer,   
 Rina wati



## Lampiran 13

**UNIVERSITAS MUHAMMADIYAH SURABAYA**  
**PUSAT BAHASA**  
Jl. Sutorejo 59 Surabaya 60113 Telp. 031-3811966, 3811967 Ext (130) Gd. A Lt 2  
Email: [pusba.umsby@gmail.com](mailto:pusba.umsby@gmail.com)

---

**ENDORSEMENT LETTER**  
681/PB-UMS/EL/VIII/2016

This letter is to certify that the abstract of the thesis below

Title : Midwifery Care in Mrs. M with Low Back Pain in BPM Istiqomah in Surabaya


Student's name : Indah Avilda Dharmayanti


Reg. Number : 20130661034

Department : D3 Kebidanan

has been endorsed by Pusat Bahasa *UMSurabaya* for further approval by the examining committee of the faculty.

Surabaya, 31 August 2016

  
Wabde Hamsia, M.Pd.





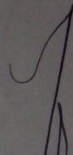




## Lampiran 14

### LEMBAR KONSULTASI

Nama : Indah Avilda Dharmayanti

NIM : 20130661034

Nama Dosen Pembimbing : Rachmawati Ika, SST., M.Kes







| No. | Hari / Tanggal  | Materi yang dikonsulkan                | uraian   | TTD   |
|-----|-----------------|--|--|---|
| 1.  | Kamis, 26/4/15  | Bab I<br>Pendahuluan<br>Latar belakang | - harus dituntaskan dari mana<br>lah, biologi, skala<br>dan solusi<br>- harus komprehensif dari<br>kumul, permasalahan dan n/w |   |
|     |                 |  | - mengetahui sumber penyakit<br>nya, apakah bisa luar atau<br>dalam negeri   |  |
| 2.  | Selasa 01/02/15 | Bab I<br>Pendahuluan<br>Latar belakang | - Perawatan tahun kejadian<br>harus yang terbaru   |  |
| 3.  | Kamis 14/01/16  | Bab I<br>Pendahuluan<br>Latar belakang | - Perawatan tahun kejadian<br>ditambah dari Jawa<br>diper itu sendiri<br>banyuw  |  |
| 4.  | Rabu 20/01/16   | Bab I<br>Pendahuluan<br>Latar belakang | - pengambian data<br>awal cepat dilakukan  |  |

LEMBAR KONSULTASI

Nama : Indah Avilda Dharmayanti

NIM : 20130661034

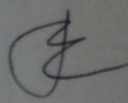


Nama Dosen Pembimbing : Rachmawati Ika, SST., M.Kes

| No. | Hari / Tanggal  | Materi yang dikonsulkan                  | uraian   | TTD   |
|-----|-----------------|--|--|---|
| 5.  | Senin, 02/05/16 | Bab 3<br>Rekamian (peng<br>ujian pasien) | dituntut kecurupan gizi<br>ibu hamil, nutrisi nya,<br>dan kebutuhan BAE dan<br>BABnya berapa.        |   |
| 6.  | 29/05/16.       |  | INC<br>- PNC<br> |  |
| 7   | 15/6/17         | femur BAE                                | - Cronis dah   |  |
| 8.  | 19/7/16         | BAB 02<br>BAGIT<br>BAB 05                |  |  |
|     | 25/7/16         | BAB 05                                   | femur BAE  |  |

**LEMBAR KONSULTASI**

**REVISI SIDANG LTA**

Nama Mahasiswa : Indah Avilda Dharmayanti  
 Judul Laporan Tugas Akhir : Asuhan Kebidanan pada Ny. M dengan Nyeri Punggung di BPM Istiqomah Surabaya  
 Ketua penguji : Supatmi, S.Kep.Ns., M.Kes  
 Anggota Penguji I : Istiqomah, S.ST., M.Kes  
 Anggota Penguji II : Rachmawati Ika, S.ST., M.Kes

| No. | Hari/ Tanggal       | Hasil Konsultasi                                 | Ttd Penguji   |
|-----|---------------------|--|---|
| 1.  | Sabtu<br>20/8/2016  | keni<br>- Abstrak<br>- Bab 2<br>- 10<br>laguise  |  |
| 2.  | Senin<br>22/08/2016 | - Abstrak<br>- Bab 3<br>ACC                      |  |
| 3.  | Kamis<br>25/8/2016  | - Bab 4<br>ACC                                   |  |
| 4.  | 27/8/2016           | - Perambhuan<br>abstrak<br>- Bab 3<br>- paragraf |   |



|    |                    |                                   |    |
|----|--------------------|-----------------------------------|----|
| 5  | Sudin<br>19/9/2016 | Review<br>Abstrak, <del>...</del> | f. |
| 6. | Joanir<br>22/9/16  | Review abstrak                    | f. |
| 7  | Mun'at<br>23-5-16. | Review abstrak<br>pembahasan      | f. |
| 8. | 26/9/16.           | ae                                | f. |
|    |                    |                                   |    |
|    |                    |                                   |    |
|    |                    |                                   |    |