

Lampiran 1



UNIVERSITAS MUHAMMADIYAH SURABAYA
FAKULTAS ILMU KESEHATAN

Program Studi : Keperawatan S1 dan D3 - Analis Kesehatan D3 - Kebidanan D3
Jln. Sutorejo No. 59 Surabaya 60113, Telp. (031) 3811966 - 3890175 Fax. (031) 3811967

Nomor : 508 /II.3.AU/F/FIK/ 2017
Lampiran : -
Perihal : Permohonan ijin Penelitian

Kepada Yth.
BPM EVI KUSUMAWATI, Amd Keb
Di Tempat

Assalamu'alaikum Wr. Wb.


Dalam rangka menyelesaikan tugas akhir berupa Laporan Tugas Akhir (LTA), Mahasiswa Program Studi D3 Kebidanan Fakultas Ilmu Kesehatan Universitas Muhammadiyah Surabaya tahun akademik 2016/2017 :

Nama : **MAR'ATUS SHALEHAH**
NIM : 20140661031
Judul LTA : Asuhan kebidanan pada Ny. "L" dengan sering kencing

Bermaksud untuk melakukan Penelitian selama 3 Bulan di **BPM EVI KUSUMAWATI, Amd Keb.** Sehubungan dengan hal tersebut kami mohon dengan hormat agar Ibu berkenan memberikan ijin penelitian yang dimaksud. Demikian Permohonan ijin, atas perhatian dan kerjasama yang baik kami sampaikan terima kasih.

Wassalamu'alaikum Wr. Wb.

Surabaya, 20 Juli 2017
Wakil Dekan I, b


Dr. PIPIT FESTY W. S.K.M., M.Kes
NIP : 197412392005012001

Lampiran 2



UNIVERSITAS MUHAMMADIYAH SURABAYA
FAKULTAS ILMU KESEHATAN

Program Studi : Keperawatan S1 dan D3 - Analisis Kesehatan D3 - Kebidanan D3
Jln. Sutorejo No. 59 Surabaya 60113, Telp. (031) 3811966 - 3890175 Fax. (031) 3811967

Nomor : 205/IL.3.AU/F/FIK/ 2017
Lampiran : -
Perihal : Permohonan ijin Pengambilan data awal

Kepada Yth.

BPM EVI KUSUMAWATI Surabaya

Di Tempat

Assalamu'alaikum Wr. Wb.

Dalam rangka menyelesaikan tugas akhir berupa Laporan Tugas Akhir (LTA), Mahasiswa Program Studi D3 Kebidanan Fakultas Ilmu Kesehatan Universitas Muhammadiyah Surabaya tahun akademik 2016/2017 :

Nama : **MAR'ATUS SHALEHAH**
NIM : 20140661031
Judul LTA : Asuhan kebidanan pada ibu hamil dengan nocturia

Bermaksud untuk mengambil data / observasi di **BPM EVI KUSUMAWATI Surabaya**. Schubungan dengan hal tersebut kami mohon dengan hormat agar Ibu berkenan memberikan ijin untuk mengambil data / observasi.

Demikian permohonan ijin, atas perhatian dan kerjasama yang baik kami sampaikan terima kasih.

Wassalamu'alaikum Wr. Wb.

Surabaya, 24 Maret 2017
Dekan


Dr. Nur Mukarramah, SKM, M. Kes
NIK 012051197297019

Lampiran 3

BIDAN PRAKTEK MANDIRI
EVI KUSUMAWATI, Amd. Keb
Jl. Sidotopo Kidul no 39

Yang bertanda tangan dibawah iniu bidan Evi Kusumawati Amd.Keb menerangkan
bahwa :

NAMA : Mar'atus Shalehah

NIM : 20140661031

Jurusan : D3 Kebidanan Semester VI Fakultas Ilmu Kesehatan
Universitas Muhammadiyah Surabaya

Telah melakukan penelitian di BPM Evi Kusumawati, Amd.Keb dengan judul :

**ASUHAN KEBIDANAN PADA NY L DENGAN SERING KENCING DI BPM EVI
KUSUMAWATI SURABAYA**

Demikian Surat ini dibuat untuk sebagaimana mestinya.

Surabaya, 17 Juli 2017



KUSUMAWATI, Amd. Keb
17.07.2017

Evi Kusumawati, Amd.Keb



UNIVERSITAS MUHAMMADIYAH SURABAYA
FAKULTAS ILMU KESEHATAN
Program Studi : Keperawatan S1 dan D3-Analis Kesehatan – D3
kebidanan
Jln.Suterjo No 59 – 60113, Telp (031) 3811967, Fax (031)3811967

LEMBAR KESEDIAAN MENJADI RESPONDEN

Kepada Yth.
Ny. Lutfi
BPM Evi Kusumawati Amd.Keb

Sebagai persyaratan tugas akhir Program Studi DIII Kebidanan Universitas Muhammadiyah Surabaya, saya akan melakukan penelitian tentang “Asuhan Kebidanan Pada Ny. H di BPM Evi Kusumawati Amd.Keb”. Tujuan dari penelitian ini adalah untuk menerapkan asuhan kebidanan *continuity of care*, untuk keperluan tersebut saya memohon kesediaan ibu untuk menjadi responden dalam penelitian ini. Kami mengharapkan tanggapan atau jawaban yang ibu berikan sesuai yang terjadi pada ibu sendiri dan tanpa dipengaruhi orang lain. Kami menjamin kerahasiaan ibu. Informasi yang ibu berikan diperlukan untuk pengembangan ilmu di bidang kesehatan dan tidak dipergunakan untuk maksud lain, partisipasi ibu dalam penelitian ini bersifat bebas dan tanpa sanksi apapun.

Demikian permohonan ini saya buat, atas kerjasama dan partisipasinya saya ucapkan terima kasih.

Surabaya, 25 April 2017

Peneliti,

Mar'atus Shalehah

2014.0661.031

Lampiran 6

KARTU SKOR POEDJI ROCHJATI

Kel FR	NO	Masalah / Faktor resiko	Skor	Trimester			
				I	II	III.1	III.2
		Skor awal ibu hamil	2				2
I	1	Terlalu muda, hamil 1<16 th	4				
		Terlalu tua, hamil 1>35 th	4				
	2	Terlalu lambat hamil I, kawin > 4 th	4				
	3	Terlalu lama hamil lagi (>10 th)	4				
	4	Terlalu cepat hamil lagi (<2 th)	4				4
	5	Terlalu banyak anak, 4/lebih	4				
	6	Terlalu tua, umur >35 th	4				
	7	Terlalu pendek <145 cm	4				
	8	Pernah gagal kehamilan	4				4
	9	Pernah melahirkan dengan :	4				
	a. tarik tang / vakum	4					
	b. uri dirogoh	4					
	c. diberi infus / tranfusi	4					
	10	Pernah operasi saecar	8				
II	11	Penyakit pada ibu hamil					
		a. kurang darah	4				
		b. malaria					
		c. TBC paru	4				
		d. payah jantung	4				
		e. kencing manis (diabetes)	4				
		f. penyakit menular seksual	4				
	12	Bengkak pada muka atau tungkai dan tekanan darah tinggi	4				
	13	Hamil kembar 2 atau lebih	4				
	14	Hamil kembar air hidramnion	4				
15	Bayi mati dalam kandungan	4					
16	Kehamilan lebih bulan	4					
17	Letak sungsang	8					
18	Letak lintang	8					
III	19	Perdarahan dalam kehamilan ini	8				
	20	Pre eklamsia berat / kejang-kejang	8				
		JUMLAH SKOR					6

PENYULUHAN KEHAMILAN / PERSALINAN AMAN RUJUKAN TERENCANA

JML H SKOR	KEL SKOR	KEHAMILAN		PERSALINAN DENGAN RISIKO				
		PERAWATAN	RUJUKAN	TEMPAT	PENOLONG	RUJUKAN		
						RD B	RD R	RT W
2	KPR	BIDAN	TIDAK DI RUJUK	RUMAH POLINDES	BIDAN			
6 - 10	KRT	BIDAN DOKTER	BIDAN PKM	POLINDES PKM / RS	BIDAN DOKTER			
2	KRST	DOKTER	RS	RS	DOKTER			


No. Reg : L.006



B P M
EVI KUSUMAWATI, A.Md. Keb

Jl. Sidotopo Kidul 39 Surabaya
Telp. (031) 3762 930 / 0857 3169 5968

BUKU
KESEHATAN IBU DAN ANAK



BAWA BUKU INI
SETIAP KE FASILITAS
PELAYANAN
KESEHATAN

Nama Ibu : NY. L
Nama Anak :
Alamat :

CATATAN KESEHATAN IBU HAMIL

Hamil ke: 2 Jumlah persalinan: 1 Jumlah keguguran: 0 (1x abortus)
 Jumlah anak hidup: 1 Jumlah lahir mati: 0
 Jumlah anak lahir kurang bulan: 0 anak
 Jarak kehamilan ini dengan persalinan terakhir: 3 th
 Status imunisasi TT: 1 Imunisasi TT terakhir: 2013 [bulan/tahun]
 Penolong persalinan terakhir: Baneken
 Cara persalinan terakhir: Spontan/Normal Tindakan

** Beri tanda (✓) pada kolom yang sesuai

Status TT	T1	T2	T3	T4	T5
Tgl-Bln-Thn Pemberian TT	Februil II				
Kaki Bengkak	+/+				
Hasil Pemeriksaan Laboratorium					
Tindakan (Tgl, T, T/fe, Rujukan, Urupan Balik)	Infusif, vitamin, vitamin				
Nasihat yang Disampaikan	Baharisa				
Keterangan - Tempat Pelayanan - Nama Pemeriksa (Paraf)	PPM EUNE				
Kapan Harus Kembali	1 bulan lagi				

CATATAN KESEHATAN IBU HAMIL

DIISI OLEH PETUGAS KESEHATAN

15kr: 1:2
 11:2
 11:2
 11:2
 Hari Pertama Haid Terakhir (HPHT), tanggal: 09-08-2016
 Hari Taksiran Persalinan (HTP), tanggal: 16-05-2017
 Lingkar Lengan Atas: 29 cm Tinggi Badan: 162 cm
 Penggunaan kontrasepsi sebelum kehamilan ini:
 sunblock, 3 bl
 Riwayat Penyakit yang diderita ibu: ---
 Riwayat Alergi: ---

Tgl.	Keluhan Sekarang	Tekanan Darah (mmHg)	Berat Badan (kg)	Umur Ke hamilan (ming-gu)	Tinggi Fundus (cm)	Letak Janin Kep/Sul/L	Denyut Jantung Janin /menit
3/16	pusing, sering fering	120/80	78	11 minggu	---	---	---
04/16	Badan sakit-sakit, nyeri punggung, tangan kesemutan	120/80	80	16-17 minggu	18,5	mal (+)	145/menit
17/16	Tangan kesemutan, feding	120/80	80 kg	22-23 minggu	11 cm	mal (+)	140/menit
20/16	Badan sakit, kesemutan	110/80	85 kg	32 minggu	29 cm	left (+)	140/menit
25/16	Sakit Punggung	120/80	83	36 minggu	35 cm	left (+)	155/menit
09/05	Hydronephrosis	120/90	85	38 minggu	31 cm	left (+)	140/menit
12/17	Keluar darah campuran kehit	120/90	85	39 minggu	32 cm	left (+)	140/menit
05	VT, 8xun, eff 20%, 160						
	keteguk H.I						

Lampiran 9

PENAPISAN IBU BERSALIN

Nama Pasien : N.Y. I

Tanggal : 12-05-2017.

No.	Penyulit	YA	TIDAK
1.	Riwayat bedah sesar		✓
2.	Perdarahan pervaginam		✓
3.	Persalinan kurang bulan (usia kehamilan kurang dari 37 minggu)		✓
4.	Ketuban pecah dengan mekonium yang kental		✓
5.	Ketuban pecah lama (lebih dari 24 jam).		✓
6.	Ketuban pecah pada persalinan kurang bulan (kurang dari 37 minggu usia kehamilan).		✓
7.	Ikterus.		✓
8.	Anemia berat.		✓
9.	Tanda / gejala infeksi.		✓
10.	Preeklamsi / hipertensi dalam kehamilan.		✓
11.	Tinggi fundus 40 cm atau lebih.		✓
12.	Gawat janin.		✓
13.	Primipara dalam fase aktif dengan palpasi kepala janin masih 5/5.		✓
14.	Presentasi bukan belakang kepala..		✓
15.	Presentasi majemuk.		✓
16.	Kehamilan gemeli.		✓
17.	Tali pusat menumbung.		✓
18.	Syok.		✓

Surabaya, 12-05-2017.

Pembimbing Pendidikan,

Pembimbing Lahan,

[Signature]
 NERSI M. K. K.
 SIP. 503.4/1960/SIPB/436.6.3/2015

Lampiran 10

LEMBAR OBSERVASI PERSALINAN

Nama Pasien : NY. L.


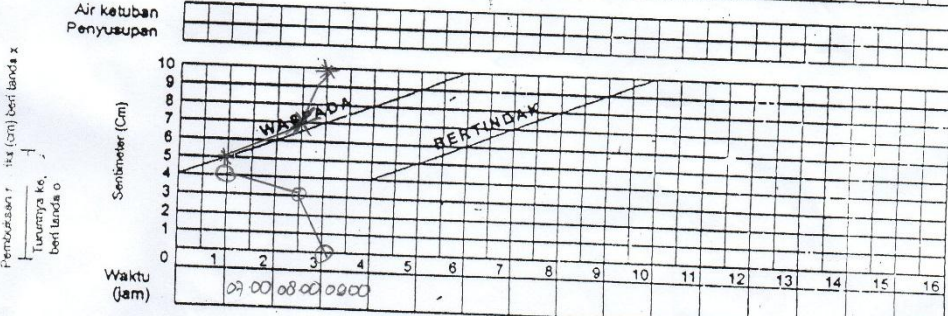

No. Register :

WAKTU	TTV	HIS	DJJ	KETERANGAN (HASIL VI)
07.00	TD : 120/80 mmHg NI = 80 x/ment. RR = 21 x/ment S = 36 °C	2 x 30 "	143 x/ment	Ut = Ø 5 cm, Eff : 50 %, ketuban Utuh, presentasi kepala UUK depan perurunan kepala 1/3.
07.30	NI = 82 x/ment	3 x 30 "	146 x/ment	
08.00	NI = 81 x/ment	4 x 30 "	148 x/ment	
08.30	NI = 82 x/ment	4 x 40 "	146 x/ment.	Ut = Ø 7 cm, Eff : 75% ketuban Utuh, presentasi kepala denominator UUK depan, Peru- runan kepala 3/5 H III
09.00	NI = 80 x/m	4 x 45 "	145 x/ment	Ut = Ø 10 cm, Eff : 100% ketuban pecah spontan, Warna jernih presentasi kepala denominator UUK depan tidak terdapat bagian kecil jernih tidak ada molase perurunan kepala 0/5 H III
09.05	Bayi lahir spt B, BB = 3300 gram PB = 50 cm.			

Lampiran 11

PARTOGRAF

Register Puskesmas Kabupaten pebah
 Nama Ibu : Ny "L" Umur : 29 tahun G 3 P 1 A 1
 Tanggal : 12-05-2019 Jam : 08-05 WIB Alamat : Sidotopo
 Sejak jam 09-00 mules sejak jam 03-00
 10-05-2019 10-05-2019



Oksitosin U/L tetes/menit



Suhu °C

Urin Protein Aseton Volume

[Handwritten signature]

CATATAN PERSALINAN

1507 RA

1. Tanggal : 12-05-2019
2. Nama bidan : N.E.
3. Tempat persalinan :
 - Rumah Ibu Puskesmas
 - Polindes Rumah Sakit
 - Klinik Swasta Lainnya : R.P.M. Evi Kusumawati
4. Alamat tempat persalinan :
5. Catatan : rujuk, kala : I / II / III / IV
6. Alasan merujuk :
7. Tempat rujukan :
8. Pendamping pada saat merujuk :
 - Bidan Teman
 - Suami Dukun
 - Keluarga Tidak ada

KALA I

9. Partogram melewati garis waspada : Y / I
10. Masalah lain, sebutkan :
11. Penatalaksanaan masalah Tsb :
12. Hasilnya :

KALA II

13. Episiotomi :
 - Ya, Indikasi
 - Tidak
14. Pendamping pada saat persalinan
 - Suami Teman Tidak ada
 - Keluarga Dukun
15. Gawat Janin :
 - Ya, tindakan yang dilakukan
 - a.
 - b.
 - c.
 - Tidak
16. Distosia bahu :
 - Ya, tindakan yang dilakukan
 - a.
 - b.
 - c.
 - Tidak
17. Masalah lain, sebutkan :
18. Penatalaksanaan masalah tersebut :
19. Hasilnya :

KALA III

20. Lama kala III : menit
21. Pemberian Oksitosin 10 U lm ?
 - Ya, waktu : menit sesudah persalinan
 - Tidak, alasan
22. Pemberian ulang Oksitosin (2x) ?
 - Ya, alasan
 - Tidak
23. Pegangan tali pusat terkendali ?
 - Ya,
 - Tidak, alasan

PEMANTAUAN PERSALINAN KALA IV

Jam Ke	Waktu	Tekanan darah	Nadi	Suhu	Tinggi Fundus Uteri	Kontraksi Uterus	Kandung Kemih	Perdarahan
1	09.05	120/80	83	36°C	2 jari b pst	Keras	Kosong	± 50 ml
	09.20	120/80	82		2 jr b pst	Keras	Kosong	± 20 ml
	09.35	120/80	80		2 jr b pst	Keras	Kosong	± 10 ml
	09.50	120/80	82		2 jr b pst	Keras	Kosong	± 15 ml
2	10.20	130/80	82	36°C	2 jr b pst	Keras	Kosong	± 10 ml
	10.50	110/90	84		2 jr b pst	Keras	Kosong	± 10 ml

Masalah kala IV :

24. Masase fundus uteri ?
 - Ya.
 - Tidak, alasan
25. Plasenta lahir lengkap (intact) Ya Tidak
 - Jika tidak lengkap, tindakan yang dilakukan :
 - a.
 - b.
26. Plasenta tidak lahir > 30 menit : Ya Tidak
 - Ya, tindakan :
 - a.
 - b.
 - c.
27. Laserasi :
 - Ya, dimana : Mukosa Vagina, komisura post erior, kulit perineum, otot perineum
 - Tidak.
 - Jika laserasi perineum, derajat : 1 2 3/4
 - Tindakan :
 - Penjahitan, dengan / tanpa anestesi
 - Tidak dijahit, alasan
28. Atoni uteri :
 - Ya, tindakan
 - a.
 - b.
 - Tidak
29. Jumlah perdarahan : ml
30. Masalah lain, sebutkan
31. Penatalaksanaan masalah tersebut :
32. Hasilnya :

BAYI BARU LAHIR :

34. Berat badan : 3200 gram
35. Panjang : 50 cm
36. Jenis kelamin : L P
37. Penilaian bayi baru lahir : baik / ada penyulit
38. Bayi lahir :
 - Normal, tindakan :
 - mengeringkan
 - menghangatkan
 - rangsang taktil
 - bungkus bayi dan tempatkan di sisi ibu
 - Asfiksia ringan/pucat/biru/lemas/tindakan :
 - mengeringkan bebaskan jalan napas
 - rangsang taktil menghangatkan
 - bungkus bayi dan tempatkan di sisi ibu
 - lain - lain sebutkan
 - Cacat bawaan, sebutkan :
 - Hipotermi, tindakan :
 - a.
 - b.
 - c.
39. Pemberian ASI
 - Ya, waktu : 1/2 jam setelah bayi lahir
 - Tidak, alasan
40. Masalah lain,sebutkan :
- Hasilnya :


**FORMAT PENILAIAN HASIL PENGAMATAN
PENGAMBILAN DATA LAPORAN TUGAS AKHIR
MAHASISWA PROGRAM STUDY DIII KEBIDANAN
FAKULTAS ILMU KESEHATAN UM SURABAYA**

Nama Mahasiswa : Mariatus Shaleh
 Nim : 2014066103
 Judul Penelitian : Asuhan kebidanan pada Ny I Dengan
Sering kencing di BPM Eui Kusumawati
 Kompetensi : ANC

No.	Uraian Kegiatan	Nilai (10-100)	Catatan Evaluasi
1.	Proses pengumpulan data dasar	80	
2.	Interpretasi data dasar	80	
3.	Identifikasi diagnosis dan masalah potensial	80	
4.	Identifikasi dan penetapan kebutuhan yang memerlukan penanganan segera	80	
5.	Perencanaan asuhan secara menyeluruh	80	
6.	Pelaksanaan perencanaan	80	
7.	Evaluasi pelaksanaan asuhan kebidanan	80	
N = $\frac{\text{Total Nilai} \times 7}{100}$ =		80	

Surabaya

Observer,




(Eui Kusumawati Amelke)

**FORMAT PENILAIAN HASIL PENGAMATAN
PENGAMBILAN DATA LAPORAN TUGAS AKHIR
MAHASISWA PROGRAM STUDY DIKI KEBIDANAN
FAKULTAS ILMU KESEHATAN UM SURABAYA**

Nama Mahasiswa : Mariatus Shalehah
 Nim : 20140661031
 Judul Penelitian : Asuhan kebidanan pada nty I dengan
sering kencong di BPM Kusumawati
 Kompetensi : KIC

No.	Uraian Kegiatan	Nilai (10-100)	Catatan Evaluasi
1.	Proses pengumpulan data dasar	75	
2.	Interpretasi data dasar	75	
3.	Identifikasi diagnosis dan masalah potensial	75	
4.	Identifikasi dan penetapan kebutuhan yang memerlukan penanganan segera	75	
5.	Perencanaan asuhan secara menyeluruh	75	
6.	Pelaksanaan perencanaan	75	
7.	Evaluasi pelaksanaan asuhan kebidanan	75	
	N = $\frac{\text{Total Nilai}}{100} \times 7 = \dots\dots\dots$	75	

Observer,



(Evi Kusumawati Andkebb)

**FORMAT PENILAIAN HASIL PENGAMATAN
PENGAMBILAN DATA LAPORAN TUGAS AKHIR
MAHASISWA PROGRAM STUDY DIII KEBIDANAN
FAKULTAS ILMU KESEHATAN UM SURABAYA**

Nama Mahasiswa : Naratus Shalehah.
 Nim : 20140661031
 Judul Penelitian : Asuhan kebidanan pada N4 L dengan
Sering kencing di BPM Kusumawati
 Kompetensi : Nifas & Bayi Baru Lahir.

No.	Uraian Kegiatan	Nilai (10-100)	Catatan Evaluasi
1.	Proses pengumpulan data dasar	80	
2.	Interpretasi data dasar	80	
3.	Identifikasi diagnosis dan masalah potensial	80	
4.	Identifikasi dan penetapan kebutuhan yang memerlukan penanganan segera	80	
5.	Perencanaan asuhan secara menyeluruh	80	
6.	Pelaksanaan perencanaan	80	
7.	Evaluasi pelaksanaan asuhan kebidanan	80	
	$N = \frac{\text{Total Nilai}}{100} \times 7 = \dots\dots$	80	

Observer,



(Evi Kusumawati Andhika)

Lampiran 13





LEMBAR KONSUL

Nama : Mar'atus Shalehah

Nim : 20140661031

Pembimbing : 1. Nur Hidayatul Ainayah S.St. M.Keb

2. Siska Ditaningtias,S.ST., M.Kes



NO.	Tanggal	Hasil konsul	TTD
1.	9-November 2016	Konsul BAB I & II	
2.	2 Januari 2017.	Revisi BAB I. & II	
3.	1 Maret. 2017.	Revisi BAB I & II	
4.	15 Maret	Acc	

NO.	Tanggal	Hasil konsul	TTD
1.	24 Maret 2017.	konsul BAB III pasien Pertama Kehamilan Persalinan Nifas.	St
2.	21 Mei 2017.	konsul BAB III pasien ke-2 kehamilan persalinan. Nifas.	St
3.	2 Juni 2017	Revisi BAB III.	St
4.	16 Juni 2017	Revisi BAB III	St
5.	6 Juli 2017	Revisi BAB III	St
6.	7 Juli 2017	Revisi BAB III	St
7.	10 Juli 2017	Konsul BAB IV dan Revisi BAB III ACC	St
8.	12 Juli 2017	Revisi BAB IV	St
9.	13 Juli 2017	Revisi BAB IV - ACC	St
10.	14 Juli 2017	Konsul BAB V & Abstrak.	St
11.	18 Juli 2017 21-7-17	abstrak acc ujian	St St

Lampiran 14

LEMBAR KONSULTASI
LAPORAN TUGAS AKHIR

1. Nama Mahasiswa : Mar'atus Shalehah
 2. NIM : 20140661031
 3. Nama Pembimbing : Ketua penguji : Umi Ma'rifah, S.ST., M.Kes
 Dosen Pembimbing 1 : Nur Hidayatul Ainiyah., S.ST., M.Keb
 Dosen Pembimbing 2 : Siska Ditaningias, S.ST., M.Kes

No	Tanggal	Uraian Hasil Konsul	TTD
1	10/17 8	Revisi Abstrak cara penulisan	Cf
2	14/17 8	Revisi sistematika penulisan	Cf
3	14/17 8	Revisi bab 1 cara penulisan sumber Granti teori dgn sumber textbook	Sf
4	16/17 8	acc revisi usi lca.	Cf
5	16/17 8	Revisi Definisi operasional bab III Memanfaatkan planing	
6	18/17 8	acc hard. abstrak diinggriskan. dfr yudisium sdsm tgl 24.	Sf
		ACC	



UNIVERSITAS MUHAMMADIYAH SURABAYA
PUSAT BAHASA

Jl. Sutorejo 59 Surabaya 60113 Telp. 031-3811966, 3811967 Ext (130) Gd. A Lt 2
Email: pusba.umsby@gmail.com

ENDORSEMENT LETTER
232/PB-UMS/EL/VIII/2017

This letter is to certify that the abstract of the thesis below

Title : Midwifery Care on Mrs. "L" with Nocturia at BPM Evi Kusumawati, A.
Md. Keb. Surabaya
Student's name : Mar'atus Shalehah
Reg. Number : 20140661031
Department : D3 Kebidanan

has been endorsed by Pusat Bahasa *UMSurabaya* for further approval by the examining committee of the faculty.

Surabaya, 21 August 2017

Wabde Hamsia, M.Pd.

Lampiran 17

