


DAFTAR LAMPIRAN

Lampiran 1

	UNIVERSITAS MUHAMMADIYAH SURABAYA FAKULTAS ILMU KESEHATAN Program Studi : Keperawatan S1 dan D3 - Analis Kesehatan D3 - Kebidanan D3 Jln. Sutorejo No. 59 Surabaya 60113, Telp. (031) 3811966 - 3890175 Fax. (031) 3811967
---	---

Nomor	: .398.3/IL.3.AU/F/FIK/ 2016	-
Lampiran	: -	
Perihal	: Permohonan ijin Pengambilan data awal	

Kepada Yth.
BPM Hj. ISTIQOMAH Surabaya
Di Tempat



Assalamu'alaikum Wr. Wb.

Dalam rangka menyelesaikan tugas akhir berupa Laporan Tugas Akhir (LTA), Mahasiswa Program Studi D3 Kebidanan Fakultas Ilmu Kesehatan Universitas Muhammadiyah Surabaya tahun akademik 2016/2017 :

Nama	:	DEVI TRI KURNIA
NIM	:	20140631030
Judul LTA	:	Asuhan kebidanan pada ibu hamil dengan konstipasi

Bermaksud untuk mengambil data / observasi di BPM Hj. ISTIQOMAH Surabaya. Sehubungan dengan hal tersebut kami mohon dengan hormat agar Ibu berkenan memberikan ijin untuk mengambil data / observasi.
Demikian permohonan ijin, atas perhatian dan kerjasamanya yang baik kami sampaikan terima kasih.

Wassalamu'alaikum Wr. Wb.

Surabaya, 2 Desember 2016
Dekan


Dr. Hj. Istiqomah, SKM, M. Kes
NIK 301205147297019

Lampiran 2

	UNIVERSITAS MUHAMMADIYAH SURABAYA FAKULTAS ILMU KESEHATAN Program Studi : Keperawatan S1 dan D3 - Analis Kesehatan D3 - Kebidanan D3 Jln. Sutorejo No. 59 Surabaya 60113, Telp. (031) 3811966 - 3890175 Fax. (031) 3811967
<hr/>	
Nomor	: 187.2/II.3.AU/F/IK/ 2017
Lampiran	: -
Perihal	: Permohonan ijin Penelitian
<hr/>	
Kepada Yth. BPM Hj. ISTIQOMAH Surabaya Di Tempat	
<i>Assalamu 'alaikumWr. Wb</i>	
Dalam rangka menyelesaikan tugas akhir berupa Laporan Tugas Akhir (LTA), Mahasiswa Program Studi D3 Kebidanan Fakultas Ilmu Kesehatan Universitas Muhammadiyah Surabaya tahun akademik 2016/2017 :	
Nama	: DEVI TRI KURNIA
NIM	: 20140661030
Judul LTA	: Asuhan kebidanan Continuity Of Care pada Ny. X dengan Konstipasi
Bermaksud untuk melakukan Penelitian selama 3 Bulan di BPM Hj. ISTIQOMAH Surabaya . Sehubungan dengan hal tersebut kami mohon hormat agar Ibu berkenan memberikan ijin penelitian yang dimaksud.	
Demikian Permohonan ijin, atas perhatian dan kerjasama yang baik kami sampaikan terima kasih. <i>Wassalamu 'alaikum Wr. Wb.</i>	
Surabaya, 15 Maret 2017 Dekan   Dr. Nur Mukarromah, SKM, M. Kes NPK : 012051197297019	

Lampiran 3

SURAT KETERANGAN

Yang bertanda tangan dibawah ini di BPM Hj. Istiqomah, S.ST Surabaya menerangkan bahwa :

Nama : Devi Tri Kurnia
NIM : 2014.0661.030
Jurusan : DIII Kebidanan Semester VI, Fakultas Ilmu Kesehatan,
Universitas Muhammadiyah Surabaya

Telah melakukan penelitian di BPM Hj. Istiqomah S,ST dengan judul :

**“ ASUHAN KEBIDANAN PADA NY. F DENGAN KONSTIPASI
DI BPM Hj. ISTIQOMAH, S.ST SURABAYA “**

Pada bulan Juni – Agustus 2017 di BPM. Hj. Istiqomah, S.ST. Demikian surat ini dapat dibuat untuk digunakan sebagai mestinya.

Surabaya, 20 Juni 2017

Bidan



Bidan Istiqomah, Amd. Keb. SSt.
Hj. Istiqomah, S.ST. Sby.
Telp: 031 7662256 - 76211772

Lampiran 4



UNIVERSITAS MUHAMMADIYAH SURABAYA

FAKULTAS ILMU KESEHATAN

Program Studi : Keperawatan S1 dan D3–Analisis Kesehatan – D3 kebidanan

Jln.Suterjo No 59 – 60113, Telp (031) 3811967, Fax (031)3811967

LEMBAR PERMOHONAN MENJADI RESPONDEN

Kepada Yth.

Ny. F

BPM Hj. Istiqomah, S.ST Surabaya

Sehubungan sebagai persyaratan laporan tugas akhir Program Studi D3 Kebidanan Universitas Muhammadiyah Surabaya, saya akan melakukan penelitian tentang “Asuhan Kebidanan Pada Ny. F di BPM Maulina Hj. Istiqomah, S.ST Surabaya”. Tujuan dari penelitian ini adalah untuk menerapkan Asuhan Kebidanan *continuity of care*, untuk keperluan tersebut saya memohon kesediaan ibu untuk menjadi responden dalam penelitian ini. Kami mengharapkan tanggapan atau jawaban yang ibu berikan sesuai yang terjadi pada ibu sendiri dan tanpa dipengaruhi orang lain. Kami menjamin kerahasiaan ibu. Informasi yang ibu berikan diperlukan untuk pengembangan ilmu di bidang kesehatan dan tidak dipergunakan untuk maksud lain, partisipasi ibu dalam penelitian ini bersifat bebas dan tanpa sanksi apapun.

Demikian permohonan ini saya buat atas kerjasama dan partisipasinya saya ucapkan terima kasih.

Surabaya, 20 Juni 2017

Peneliti,

Devi Tri Kurnia

2014.0661.030

Lampiran 5

LEMBAR PERSETUJUAN MENJADI RESPONDEN (Informed Consent)

Yang bertanda tangan dibawah ini,

Nama : Faridatul Rohmah Nama Suami : Wahyudi
Umur : 22 tahun Umur : 24 tahun
Alamat : Sedotopo sekolahan 1 / 22 Alamat :

Setelah mendapat penjelasan tentang tujuan dan manfaat penelitian ini maka saya

Bersedia tidak bersedia

Untuk berperan serta sebagai responden.

Apabila sesuatu hal dapat merugikan diri saya akibat penelitian ini, maka saya akan bertanggung jawab atas pilihan saya dan tidak menuntut di kemudian hari.

Surabaya, 2017

Responden


Faridatul R.

Keterangan :

*) coret yang tidak dipilih

Lampiran 6

FORMAT PENILAIAN HASIL PENGAMATAN PENELITIAN
MAHASISWA PROGRAM STUDI D3 KEBIDANAN
FAKULTAS ILMU KESEHATAN
UNIVERSITAS MUHAMMADIYAH SURABAYA

Nama Mahasiswa : Devi Tri Furnia
NIM : 2019 0601 030
Judul Penelitian : Asuhan Kebidanan Pada Ny F dengan konstipasi
Kompetensi : ANC

No	Uraian Kegiatan	Nilai (10 - 100)	Catatan Evaluasi
1	Proses pengumpulan data dasar	82	
2	Interprestasi data dasar	82	
3	Identifikasi diagnosis dan masalah potensial	81	
4	Identifikasi dan penetapan kebutuhan yang memerlukan penanganan segera	80	
5	Perencanaan asuhan secara menyeluruh	80	
6	Pelaksanaan perencanaan	85	
7	Evaluasi pelaksanaan asuhan kebidanan	84	
	$N = \frac{\text{Total nilai} \times 7}{100}$	40,18	

Surabaya, 14 Juli 2019

Observer



Bidan Istikomah Amd. Keb. SST.

Jl. Sidotopo Jaya IIIA / 43 Sby.
Telp. 031 70625260 - 7021772

FORMAT PENILAIAN HASIL PENGAMATAN PENELITIAN
MAHASISWA PROGRAM STUDI D3 KEBIDANAN
FAKULTAS ILMU KESEHATAN
UNIVERSITAS MUHAMMADIYAH SURABAYA

Nama Mahasiswa : Devi Tri Furnia
 NIM : 20140661030
 Judul Penelitian : Asuhan Kebidanan Pada Ny F dengan fonstipasi
 Kompetensi : INC

No	Uraian Kegiatan	Nilai (10 - 100)	Catatan Evaluasi
1	Proses pengumpulan data dasar	82	
2	Interprestasi data dasar	80	
3	Identifikasi diagnosis dan masalah potensial	81	
4	Identifikasi dan penetapan kebutuhan yang memerlukan penanganan segera	80	
5	Perencanaan asuhan secara menyeluruh	80	
6	Pelaksanaan perencanaan	85	
7	Evaluasi pelaksanaa asuhan kebidanan	83	
	$N = \frac{\text{Total nilai} \times 7}{100}$	39,97	

Surabaya, 14 Juli 2019

Observer



Bidan Istikomah Amal Keb SST.

Jl. Sidotopo Jaya IIIA / 43 Sby.
 Telp. 031 70626150 - 70617772

FORMAT PENILAIAN HASIL PENGAMATAN PENELITIAN
MAHASISWA PROGRAM STUDI D3 KEBIDANAN
FAKULTAS ILMU KESEHATAN
UNIVERSITAS MUHAMMADIYAH SURABAYA

Nama Mahasiswa : Devi Tri Furnia
 NIM : 2019 0001030
 Judul Penelitian : Asuhan kebidanan pada Ny F dengan konstipasi
 Kompetensi : PNC

No	Uraian Kegiatan	Nilai (10 - 100)	Catatan Evaluasi
1	Proses pengumpulan data dasar	82	
2	Interprestasi data dasar	80	
3	Identifikasi diagnosis dan masalah potensial	81	
4	Identifikasi dan penetapan kebutuhan yang memerlukan penanganan segera	80	
5	Perencanaan asuhan secara menyeluruh	80	
6	Pelaksanaan perencanaan	85	
7	Evaluasi pelaksanaan asuhan kebidanan	83	
	$N = \frac{\text{Total nilai} \times 7}{100}$	39,97	

Surabaya, 19 Juli 2019.

Observer



Bidan Istikomah, Mwd, Keb, SSt.

Jl. Sialotopo Jaya IIIA/43 Sby.
 Telp. 031 7662150 - 7661772

Lampiran 7

LEMBAR PERSETUJUAN DOKUMENTASI

Yang bertanda tangan dibawah ini:

Nama Ibu: Faridatul Rohmah

Umur: 22 tahun

Alamat:


Menyatakan bahwa saya,

Bersedia dilakukan dokumentasi selama penelitian berlangsung

Apabila sesuatu hal yang merugikan diri saya akibat penelitian ini, maka saya akan bertanggung jawab dan tidak akan menuntut dikemudian hari.

Surabaya, 20 Juni 2017

Responden


Faridatul R.

Lampiran 8

SKRINING/DETEKSI DINI IBU RISIKO TINGGI OLEH PKK DAN PETUGAS KESEHATAN

Nama : Ny. F Umur ibu : 22 Th.
 Hamil ke 1 Haid terakhir tgl. : bl
 Pendidikan : SME Suami : TH W
 Pekerjaan : IAT Suami : Suaya

I	II	III	IV	Tributan				
				SKOR	I	II	III	IV
KEL. NO. Masalah/Faktor Risiko			SKOR					
Skor Awal Ibu Hamil			2				2	
I	1	Tertalu muda, hamil ≤ 16 th	4					
	2	a. Tertalu lambat hamil I, kawin ≥ 4 th	4					
		b. Tertalu tua, hamil I ≥ 35 th	4					
	3	Tertalu cepat hamil lagi (< 2 th)	4					
	4	Tertalu lama hamil lagi (≥ 10 th)	4					
	5	Tertalu banyak anak, 4/lebih	4					
	6	Tertalu tua, umur ≥ 35 th	4					
	7	Tertalu pendek ≤ 145 cm	4					
	8	Pernah gagal kehamilan	4					
	9	Pernah melahirkan dengan :						
		a.	Tarikan tangkukum	4				
		b.	Uri dirogoh	4				
	10	Diberi infus/transfusi		4				
		Pernah Operasi Sesar		4				
	II	Penyakit pada ibu hamil :						
		a.	Kurang darah	4				
b.			Malaria	4				
c.		TBC Paru	4					
d.		Payah jantung	4					
e.		Kencing Manis (Diabetes)	4					
f.		Penyakit Menular Seksual	4					
12		Bengkak pada muka/tungkai dan tekanan darah tinggi		4				
13		Hamil kembar 2 atau lebih		4				
14		Hamil kembar air (hydramion)		4				
15	Bayi mati dalam kandungan		4					
16	Kehamilan lebih bulan		4					
17	Mati selang		4					
18	Mati selang		4					
III	Pendarahan dalam kehamilan ibu		4					
	Pre-eklampsia Berat/Kencing manis		4					
JUMLAH SKOR			2					

KARTU SKOR 'POEDJI ROCHJATI' * PERENCANAAN PERSALINAN AMAN

Tempat Perawatan Kehamilan : 1. Posyandu 2. Polindes 3. Rumah Bidan
 4. Puskesmas 5. Rumah Sakit 6. Praktek Dokter

Persalinan : Melahirkan tanggal :/...../.....

RUJUKAN DARI : 1. Sendiri 2. Dukun 3. Bidan 4. Puskesmas	RUJUKAN DARI : 1. Bidan 2. Puskesmas 3. Rumah Sakit
RUJUKAN DARI : 1. Rujukan Dini Berencana (RDB)/ Rujukan Dalam Rahim 2. Rujukan Tepat Waktu (RTW) 3. Rujukan Terlambat (RTI)	Gawat Darurat Obstetrik : • Kel. Faktor Risiko I & II 1. 2. 3. 4. 5. 6. 7.
Gawat Darurat Obstetrik : • Kel. Faktor Risiko III 1. Pendarahan antepartum 2. Eklampsia • Komplikasi Obstetrik 3. Pendarahan postpartum 4. Uri Tertinggal 5. Persalinan Lama 6. Panas Tinggi	

TEMPAT :	PENOLONG :	MACAM PERSALINAN :
1. Rumah Ibu	1. Dukun	1. Normal
2. Rumah Bidan	2. Bidan	2. Tindakan pervaginam
3. Polindes	3. Dokter	3. Operasi Sesar
4. Puskesmas	4. Lain-lain	
5. Rumah Sakit		
6. Perjalanan		

PASCA PERSALINAN :	MACAM PERSALINAN :
IBU :	1. Rumah ibu
1. Hidup	2. Rumah bidan
2. Mati, dengan penyebab :	3. Polindes
a. Pendarahan b. Pre-eklampsia/Eklampsia	4. Puskesmas
c. Partus lama d. Infeksi e. Lain-2 ...	5. Rumah Sakit
BAYI :	6. Perjalanan
1. Berat lahir : gram, Laki-2/Perempuan	7. Lain-2
2. Lahir hidup : Apgar Skor :	
3. Lahir mati, penyebab	
4. Mati kemudian, umur hr, penyebab	
5. Kelainan bawaan : tidak ada/ada	

KEADAAN IBU SELAMA MASA NIFAS (42 Hari Pasca Salin)
 1. Sehat 2. Sakit 3. Mati, penyebab

Pemberian ASI : 1. Ya 2. Tidak

KELUARGA BERENCANA : 1. Ya,/Sterilisasi
 2. Belum Tahu

KATEGORI KELUARGA MISKIN : 1. Ya 2. Tidak
 Sumber Biaya : Mandiri/Bantuan :

*** Dr. Poedji Rochjati, dr. SpOG**

Kematian Ibu dalam kehamilan : 1. Abortus 2. Lain-lain

PENYULUHAN KEHAMILAN/PERSALINAN AMAN ~ RUJUKAN TERENCANA

JML. SKOR	KEL. RISIKO	PERA-WATAN	KEHAMILAN			PERSALINAN DENGAN RISIKO		
			RUJUKAN	TEMPAT	PENOLONG	RUJUKAN	TEMPAT	PENOLONG
2	KTR	BIDAN	TIDAK DIRUJUK	RUMAH POLINDES	BIDAN			
6-10	KRT	BIDAN DOKTER	BIDAN PKM	POLINDES PKM/RS	BIDAN DOKTER			
≥12	KRT	DOKTER	RUMAH SAKIT	RUMAH SAKIT	DOKTER			

Lampiran 9

Diisi oleh petugas kesehatan

Hari Pertama Haid Terakhir (HPHT), tanggal: 29-9-2016
 Hari Taksiran Persalinan (HTP), tanggal: 6-7-2017
 Lingkar Lengan Atas: 27 cm; KEK (), Non KEK () Tinggi Badan: 151 cm
 Golongan Darah: O IMT: 26.75 ROT: 10 MAP: 93.33
 Penggunaan kontrasepsi sebelum kehamilan ini: ⊖
 Riwayat Penyakit yang diderita ibu: Asma
 Riwayat Alergi: ⊖ Riwayat Pre Eklamsi/ Eklamsi:

Tgl	Keluhan Sekarang	Tekanan Darah (mmHg) dan Nadi (/Menit)	Berat Badan (Kg) dan RR (/Menit)	Umur Kehamilan (Minggu)	Tinggi Fundus (Cm)	Letak Janin Kep/Su/Li	Denyut Jantung Janin/ Menit
28/11/16	pesing, Mual muntah	120/80	61/20	8-9 mgg	-	-	-
12/16	Mual, muntah, pesing	110/80	63/20	10 mgg 3hr	Belom teraba	-	-
23/16	Nyeri perut	120/80	61/22	12-13 mgg	Pert sym - Pst	Ball ⊕	-
23/17	Mual, batuk, pilek	100/70	61/24	16 mgg	31r b pst	✓	160
9/17		110/70	62	19 mgg 1 hr.	31r g gmp		-
9/17		120/70	67	23w 1d	12cm	Letak Ball	
6/17	Nyeri perut by bawr.	100/60	68	35-36	27cm	kep U	195x/17
20/17	T.a konstipasi.	100/70	71	37/38	31cm.	Let.kep ↓	140x/m
2/17	nyeri punggung.	110/70	72/23	40/1	33cm.	⊕	⊕ 145x/m.

Diberikan petugas kesehatan

Hamil ke Jumlah persalinan Jumlah keguguran G I P O A O
 Jumlah anak hidup Jumlah lahir mati
 Jumlah anak lahir kurang bulan anak
 Jarak kehamilan ini dengan persalinan terakhir
 Status imunisasi Imunisasi TT terakhir [T] [B] [tahun] 2016
 Penolong persalinan terakhir
 Cara persalinan terakhir** : [] Spontan/Normal [] Tindakan

** Beri tanda (✓) pada kolom yang sesuai

Kaki Bengkak	Hasil Pemeriksaan Laboratorium	Tindakan (pemberian TT, Fe, terapi, rujukan, umpan balik)	Nasihat yang disampaikan	Keterangan - Tempat Pelayanan - Nama Pemeriksa (Paraf)	Kapan Harus Kembali
+/+	-	Anelat, Calc B6, Fe	Nutrisi - Istirahat cukup - Aktivitas ringan	§	obat habis control (9-12-2016)
+/+	-	Anelat, calc B6, PCT, Anlat	- aktivitas ringan - ANC TERPADU	§	12/16
+/+	R/pkm	- Anelat, calc - Pct	- ANC TERPADU - istirahat cukup - Nutrisi seimbang	§	27/17
+/+		Anelat, Calc, BC, B12, PCT	- Minum hamil - Istirahat cukup - ANC-terpadu	§	22/2'17
-/+	Hb B12 Gak ada Fe Alb (PITC)	ke Jend		Puskesmas Sidorejo Wetan Puskesmas Sidorejo Wetan	9/3'17
-/+	Red (-) HB5A GDA - B1 GDA	ke Jend	Calc	Puskesmas Sidorejo Wetan	6/4/17
-/+	orgi = gingivitis				
-/+	CPA G8				
+/+		- NDA - kank - BC	- Nutrisi - Istirahat	BPM LSG	22/17
+/+	Pro usg	- calvi - kank - B1	- Nutrisi - Tanda persalinan	BPM istiq. BPM HIR OMAH.	22/17
+/+		- Bi - MCB - kalk fe	- persalinan wh - tanda persalinan - persiapan persalinan		22/17



Tanggal	Hasil Pemeriksaan dan Diagnosa	Penatalaksanaan (Nama Terang dan Paraf)
9/17 [Stamp: Klinik Weston] [Stamp: Weston]	Lele RT 14/177 m 128 PC 123 RT 2, 128, 128 ♂	



Tanggal	Hasil Pemeriksaan dan Diagnosa	Penatalaksanaan (Nama Terang dan Paraf)
21-6-17. B. 70 kg. T. 108/78.	kep IT/IC/5. BPD 92 u Aterm - Mac. Corp / ket. Cui cog.	Dr. Indra Perdana Kusuma, Sp. OG Spesialis Kebidanan dan Kandungan SIP : 503.446/0006/IIIP.DS/436.6.3/2016

Lampiran 10

PENAPISAN

Nama : Ny. Faridatul

Tanggal : Kamis / 13 Juli 2019

Jam : 20:00

No	KRITERIA	YA	TIDAK
1	Riwayat bedah sesar		✓
2	Pendarahan pervagina		✓
3	Persalinan Kurang Bulan (< 37 mg)		✓
4	Ketuban pecah dengan meconium yang kental		✓
5	Ketuban pecah lama (> 24 Jam)		✓
6	Ketuban pecah pada persalinan kurang bulan (< 37 mg)		✓
7	Ikterus		✓
8	Anemia berat		✓
9	Tanda / gejala Infeksi		✓
10	Pre - Eklamsi / Hipertensi dalam kehamilan		✓
11	Tinggi Fundus 40 cm atau lebih		✓
12	Gawat janin		✓
13	Primi pada dalam fase aktif, kepala masih 5/5		✓
14	Presentasi bukan belakang kepala		✓
15	Presentase ganda (majemuk)		✓
16	Kehamilan ganda atau gemeli		✓
17	Tali pusat menumbung		✓
18	Syok		✓

Bidan Jaga

(.....)

Lampiran 11

LEMBAR OBSERVASI PERSALINAN

Tanggal/Jam	TTV	DJJ	His dlm 10'		Keterangan
			Brp kali	lama nya	
Kamis, 13-07-2017 19.30 WIB	TD: 110/70 mmHg, S:36,5 ⁰ C, RR:20x/mnt, N: 80x/mnt	138x/mnt	3	35 dtk	Ø 6 cm, Eff 75%, ket(+), molase - belum pecah, Hodge II, tidak teraba bagian terkecil janin
Pukul 20.00 WIB	N: 82x/mnt	140x/mnt	3	40 dtk	
Pukul 20.30 WIB	N: 80x/mnt	138x/mnt	4	40 dtk	
Pukul 21.00 WIB	N: 80x/mnt	142x/mnt	4	40 dtk	
Pukul 21.30 WIB	N: 78x/mnt	138x/mnt	4	45 dtk	
Pukul 21.30 WIB	N: 82x/mnt	144x/mnt	4	45 dtk	
Pukul 22.00 WIB	N: 80x/mnt	142x/mnt	4	50 dtk	
Pukul 22.30 WIB	N: 81x/mnt	140x/mnt	5	50 detik	
Pukul 23.00 WIB	N: 80x/mnt	145x/mnt	5	50 dtk	VT Ø 10 cm, Eff 100%, ket pecah spontan(-), Hodge IV, tidak teraba bagian terkecil janin
Pukul 23.35 WIB	Bayi lahir spontan, jenis kelamin laki-laki, segera menangis, bergerak aktif, BB:3200, PB: 51cm, warna tubuh kemeraha AS 7-8, kongenital tidak ada kelainan, anus (+)				
Pukul 23.48 WIB	Plasenta lahir lengkap, perdarahan ± 200cc, perineum rupture grade I				

Lampiran 12

PARTOGRAF

No. Register Nama Ibu: Ny F Umur: 22 tahun G: 0 P: 0 A: 0
 No. Puskesmas Tanggal: Kamis / 13 Juli 2017 Jam: 19.30 WIB
 Ketuban Pecah Sejak Jam _____ Mules sejak Jam 12/07/2017 pkl 15.30 WIB

Denyut Jantung Janin (/menit)

Air ketuban Penyusupan

Pembukaan serviks (cm) bertanda X

Turunnya Kepala bertanda O

Bayi lahir spontan B tanggal 13/07/17 pkl. 23.35
 JF: Laki-laki, menangis kuat, gerak aktif.
 warna kemerahan, tenut otot kuat
 AS 7-8, BB: 3200 gr, PB: 51 cm

Kontraksi tiap 10 menit (detik)

Oksitosin U/L tetes.menit

Obat dan Cairan IV

Nadi

Tekanan darah

Suhu °C

Urin Protein Aseton Volume

CATATAN PERSALINAN

- Tanggal: 13-07-2019
- Nama bidan: BPM Hj. Istiqomah sbx
- Tempat persalinan:
 - Rumah Ibu
 - Puskesmas
 - Polindes
 - Rumah Sakit
 - Klinik Swasta
 - Lainnya: Sidotopo BPM
- Alamat tempat persalinan: Sidotopo Jaja 3A/43
- Catatan: rujuk, kala: I/II/III/IV
- Alasan merujuk:
- Tempat rujukan:
- Pendamping pada saat merujuk:
 - bidan
 - suami
 - keluarga
 - teman
 - dukun
 - tidak ada

KALAI

- Partogram melewati garis waspada: Ya
- Masalah lain, sebutkan:
- Penatalaksanaan masalah tsb:
- Hasilnya:

KALAI I

- Epsiotomi:
 - Ya, indikasi:
 - Tidak
- Pendamping pada saat persalinan:
 - suami
 - dukun
 - keluarga
 - tidak ada
 - teman

KALAI II

- Gawat janin:
 - Ya, tindakan yang akan dilaksanakan:
 - Tidak
- Masalah lain, sebutkan:
- Penatalaksanaan masalah tersebut:
- Hasilnya:

KALAI III

- Lama kala III: 15 menit
- Pemberitahuan Oksitosin 10 UI/ml?
 - Ya, waktu: 1 menit sesudah persalinan
 - Tidak, alasan:
- Pemberian ulang Oksitosin (2x)?
 - Ya, waktu:
 - Tidak, alasan:
- Penggunaan tali pusat terkendali?
 - Ya
 - Tidak, alasan:

PEMANTAUAN PERSALINAN KALAI IV

Jam Ke	Waktu	Tekanan Darah	Nadi	Suhu	Tinggi Fundus Uterus	Kontraksi Uterus	Kandung Kemih	Perdarahan
1.	23.50	40/80 mmHg	80 x/m	36,7°C	2 jari d ptt	keras	kosong	± 10 cc
	00.05	110/80 mmHg	82 x/m		2 jari d ptt	keras	kosong	± 5 cc
	00.20	40/90 mmHg	80 x/m		2 jari d ptt	keras	kosong	± 5 cc
	00.35	110/90 mmHg	98 x/m		2 jari d ptt	keras	kosong	± 10 cc
2.	01.05	110/80 mmHg	80 x/m	37°C	2 jari d ptt	keras	kosong	± 5 cc
	01.35	110/90 mmHg	82 x/m		2 jari d ptt	keras	kosong	± 10 cc

Masalah kala IV:

Penatalaksanaan masalah:

- Masa sefundus uteri?
 - Ya
 - Tidak, alasan:
- Plasenta lahir lengkap (intact) Ya
 - Jika tidak lengkap, tindakan yang dilakukan:
- Plasenta tidak lahir > 30 menit: Ya Tidak
 - Ya, tindakan:
 - Tidak
- Lase/asi
 - Ya, dimana:
 - Tidak
- Jika lase/asi perinium, derajat: 1/2/3/4
 - Tindakan:
 - Penjahitan dengan / tanpa anestesi
 - Tidak dijahit, alasan:
- Atonia Uteri
 - Ya, tindakan:
 - Tidak
- Jumlah perdarahan: ± 200 ml
- Masalah lain, sebutkan:
- Penatalaksanaan masalah tersebut:
- Hasilnya:










BAYI BARU LAHIR:




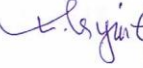
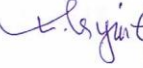
- Berat badan: 3200 gram
- Panjang: 51 cm
- Jenis kelamin: L/P
- Penilaian bayi baru lahir baik/ada penyakit
 - Pemberian ASI, waktu: 4 jam setelah bayi lahir
 - Tidak, alasan:
- Bayi lahir
 - Normal, tindakan:
 - mengeringkan
 - menghangatkan
 - rangsang taktil
 - bungkus bayi dan tempatkan disisi ibu
 - Asfiksia/pucat/biru/lemas, tindakan:
 - mengeringkan
 - rangsang taktil
 - bebaskan jalan napas
 - menghangatkan
 - bebaskan jalan napas
 - lain-lain, sebutkan:
 - bungkus bayi dan tempatkan disisi ibu
- Cacat bawaan, sebutkan:
- Hipotermi, tindakan:
 - a.
 - b.
 - c.
- Lain-lain, sebutkan:
- Hasilnya:

Lampiran 13

LEMBAR KONSULTASI

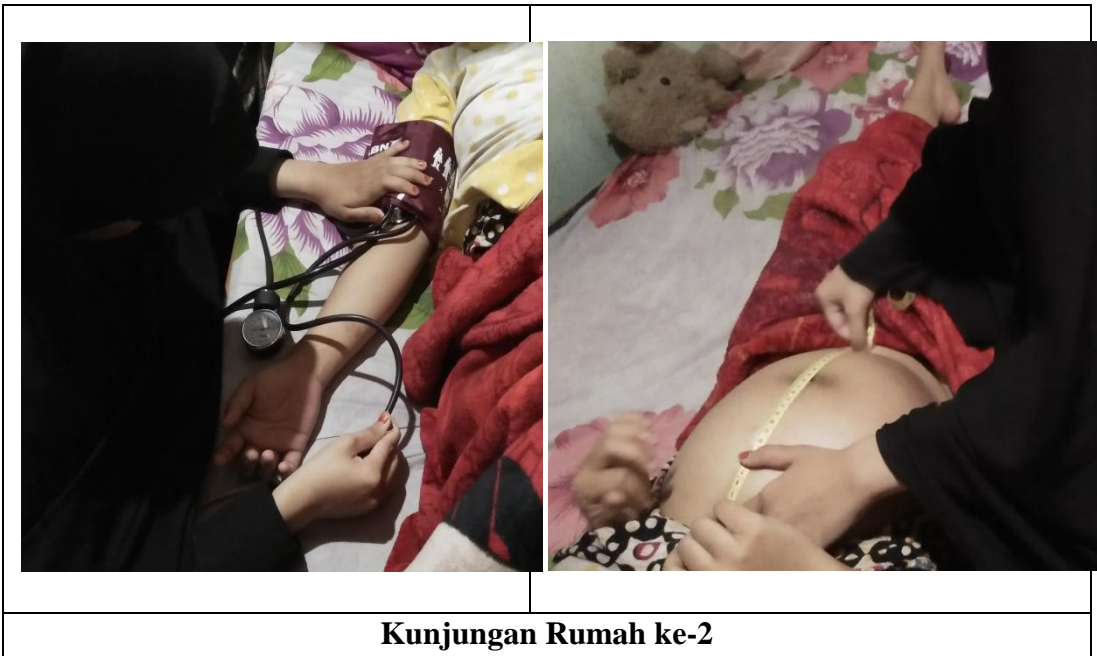
Nama Mahasiswa : Devi Tri Kurnia
 NIM : 20140661030
 Judul Laporan Tugas Akhir : Asuhan Kebidanan pada ibu hamil dengan konstipasi
 Nama Pembimbing : -Pembimbing 1 : Aryunani, S.ST.,M.Kes
 -Pembimbing 2 : Supatmi, S.Kep.Ns.,M.Kes

No.	Hari, Tanggal	Hasil Revisi	TTD Pembimbing
1	26/10/16	-Revisi Bab 1. -Fusioner Survei Awal. -Instrument Penelitian	
2	Rabu, 1 Maret 2017	Membuat Instrument Penelitian	
3	Kamis, 2 Maret 2017	Revisi Instrument Penelitian	
4	Jenin, 20 Maret 2017	Revisi waktu penelitian dan gancart. Att ambil kasus - Instrument &cupuranda.	 
5	12/7 2017	Revisi bab 3	
6	17/7 2017	Revisi Bab 3 -Tata penulisan	
7	28/7/2017	-Penulisan intervensi dan implementasi	
8	4/8/2017	-Bab 4 -Bab 3	

No.	Hari, Tanggal	Hasil Revisi	TTD Pembimbing
8		- Revisi bab 1.	
9		Revisi sub IV, abstrak	
10		Revisi Bab 1.	
11.		Ag. ujian	
12.	16-8-17	Acc. Ujian.	


Lampiran 14

Dokumentasi kegiatan





Kunjungan Rumah ke-2



Persalinan



Kunjungan Nifas dan BBL

Lampiran 15

LEMBAR KONSULTASI

REVISI SIDANG

LAPORAN TUGAS AKHIR

Nama Mahasiswa : Devi Tri Kurnia


Laporan Tugas Akhir : Asuhan Kebidanan Pada Ny. F dengan Konstipasi di BPM

Hj. Istiqomah, S.ST Surabaya

Penguji : Asta Adyani, S.ST.,M.Kes

Aryunani, S.ST.,M.Kes

Supatmi, S.Kep.Ns.M.Kes

No	Tanggal	Catatan Bimbingan Revisi	Tanda Tangan
1	05/09/17	Revisi bab 1, penulisan 2 penomoran Bab 2, 3+4 Ara Hard Cover.	
2	8/9/17	Acc.	