

KARTU KONSULTASI TESIS

1. Nama : SUTAJI
2. NIM : 20162550030
3. Program Studi : Pendidikan Islam
4. Judul Tesis : Pengaruh Hubungan Antara Motivasi Orang Tua Terhadap Nilai Hasil Belajar Agama Islam Dan Budi Pekerti Siswa Kelas VIII SMP Muhammadiyah 2 Bojonegoro
5. Tanggal Pengajuan Tesis :
6. Pembimbing : 1. Prof. Dr. H. Tolchah, M.Ag
2. Asrori, M.Pd.I
7. Konsultasi :

Tanggal	Paraf Pembimbing		Keterangan
	I	II	
15 Sept 2017			Bimbingan Proposal Tesis
15 Okt 2017			Konsultasi Bimbingan BAB I
5 Nov 2017			Konsultasi Bimbingan BAB II
10 Des 2017			Konsultasi Bimbingan BAB III
7 Jan 2018			Konsultasi Bimbingan BAB IV
14 Jan 2018			Konsultasi Bimbingan BAB V
21 Jan 2018			Konsultasi Artikel
4 Feb 2018			ACC TESIS dan ARTIKEL

8. Tanggal Selesai Tesis :
9. Telah Di Uji Dengan Nilai :

Surabaya, 24 Februari 2018

Dosen Pembimbing I

Dosen Pembimbing II

Ketua Prodi

Prof. Dr. H. Tolchah, M.Ag

Asrori, M.Pd.I

Prof. Dr. H. Tolchah, M.Ag

Angket Motivasi Siswa

Nama :
 No. Absen :
 Kelas :
 Hari/Tanggal :
 Aturan menjawab angket :

1. Pada angket ini terdapat 20 butir pertanyaan. Berilah jawaban yang benar-benar cocok dengan pilihanmu.
2. Jawabanmu jangan dipengaruhi oleh jawaban pernyataan lain maupun teman lain.
3. Catat tanggapan kamu pada lembar jawaban yang tersedia dengan memberikan tanda check (√) sesuai keterangan pilihan jawaban.

Keterangan pilihan jawaban:

- STS = Sangat Tidak Setuju
 TS = Tidak Setuju
 CS = Cukup Setuju
 S = Setuju
 SS = Sangat Setuju

Pernyataan	Pilihan jawaban				
	STS	TS	CS	S	SS
1 Saya mengerjakan tugas dengan sungguh-sungguh.					
2 Saya menyelesaikan tugas dengan tepat waktu.					
3 Setiap ada tugas saya langsung mengerjakannya.					
4 Jika nilai saya jelek, saya akan terus rajin belajar agar nilai saya menjadi baik.					
5 Saya akan merasa puas apabila saya dapat mengerjakan soal dengan memperoleh nilai baik.					
6 Apabila saya menemui soal yang sulit maka saya akan berusaha untuk mengerjakan sampai saya menemukan jawabannya.					

7 Saya selalu mendengarkan penjelasan guru dengan baik.					
8 Saya selalu bertanya kepada guru mengenai materi yang belum saya pahami.					
9 saya selalu menjawab pertanyaan yang diajukan oleh guru.					
10 Saya selalu mengerjakan sendiri tugas yang diberikan oleh guru					
11 Dalam mengerjakan tugas maupun soal saya mencontoh milik teman.					
12 Saya dapat menyelesaikan tugas dengan kemampuan saya sendiri.					
13 Saya lebih senang mengerjakan tugas bersama dengan teman.					
14 Saya senang belajar karena guru mengajar dengan menggunakan berbagai cara.					
15 Saya senang belajar karena guru menggunakan permainan dalam pembelajaran.					
16 Saya senang belajar karena pada saat pembelajaran dibentuk kelompok-kelompok.					
17 Saya selalu memberikan pendapat saat diskusi.					
18 Jika ada pendapat yang berbeda, maka saya akan menanggapinya.					
19 Saya berusaha untuk mempertahankan pendapat saya saat diskusi.					
20 Saya tidak mudah terpengaruh dengan jawaban teman.					

REKAPITULASI DATA PENELITIAN

Kelompok Pendidikan Agama				Kelompok Budi pekerti			
resp	nilai hasil belajar pelajaran Agama	motivasi belajar siswa		resp	nilai budi pekerti	motivasi belajar siswa	
A1	4	Motivasi Tinggi	2	B1	4	Motivasi Tinggi	2
A2	4	Motivasi Tinggi	2	B2	4	Motivasi Tinggi	2
A3	4	Motivasi Tinggi	2	B3	4	Motivasi Tinggi	2
A4	3	Motivasi Tinggi	2	B4	3	Motivasi Tinggi	2
A5	4	Motivasi Tinggi	2	B5	4	Motivasi Tinggi	2
A6	4	Motivasi Tinggi	2	B6	4	Motivasi Tinggi	2
A7	4	Motivasi Tinggi	2	B7	4	Motivasi Tinggi	2
A8	4	Motivasi Tinggi	2	B8	4	Motivasi Tinggi	2
A9	3	Motivasi Rendah	1	B9	3	Motivasi Rendah	1
A10	4	Motivasi Tinggi	2	B10	3	Motivasi Rendah	1
A11	4	Motivasi Rendah	1	B11	4	Motivasi Rendah	1
A12	4	Motivasi Tinggi	2	B12	4	Motivasi Tinggi	2
A13	4	Motivasi Tinggi	2	B13	4	Motivasi Tinggi	2
A14	4	Motivasi Tinggi	2	B14	3	Motivasi Tinggi	2
A15	4	Motivasi Tinggi	2	B15	3	Motivasi Tinggi	2
A16	4	Motivasi Tinggi	2	B16	4	Motivasi Tinggi	2
A17	4	Motivasi Tinggi	2	B17	4	Motivasi Tinggi	2
A18	3	Motivasi Tinggi	2	B18	4	Motivasi Tinggi	2
A19	3	Motivasi Tinggi	2	B19	4	Motivasi Tinggi	2

A20	4	Motivasi Tinggi	2	B20	4	Motivasi Tinggi	2
A21	3	Motivasi Tinggi	2	B21	3	Motivasi Tinggi	2
A22	4	Motivasi Tinggi	2	B22	4	Motivasi Tinggi	2
A23	4	Motivasi Tinggi	2	B23	4	Motivasi Tinggi	2
A24	4	Motivasi Tinggi	2	B24	4	Motivasi Tinggi	2
A25	3	Motivasi Tinggi	2	B25	3	Motivasi Tinggi	2
A26	3	Motivasi Rendah	1	B26	3	Motivasi Rendah	1
A27	4	Motivasi Tinggi	2	B27	4	Motivasi Tinggi	2
A28	4	Motivasi Tinggi	2	B28	4	Motivasi Tinggi	2
A29	3	Motivasi Rendah	1	B29	3	Motivasi Rendah	1
A30	3	Motivasi Rendah	1	B30	4	Motivasi Tinggi	2
A31	3	Motivasi Rendah	1	B31	4	Motivasi Tinggi	2
A32	4	Motivasi Tinggi	2	B32	4	Motivasi Rendah	1
A33	4	Motivasi Tinggi	2	B33	4	Motivasi Rendah	1
A34	4	Motivasi Tinggi	2	B34	4	Motivasi Rendah	1
A35	4	Motivasi Tinggi	2	B35	4	Motivasi Rendah	1
A36	4	Motivasi Tinggi	2	B36	4	Motivasi Rendah	1
A37	4	Motivasi Tinggi	2	B37	4	Motivasi Rendah	1
A38	4	Motivasi Tinggi	2	B38	4	Motivasi Tinggi	2
A39	3	Motivasi Rendah	1	B39	3	Motivasi Rendah	1
A40	4	Motivasi Tinggi	2	B40	4	Motivasi Tinggi	2
A41	4	Motivasi Tinggi	2	B41	4	Motivasi Tinggi	2
A42	3	Motivasi Tinggi	2	B42	3	Motivasi Tinggi	2
A43	4	Motivasi Tinggi	2	B43	4	Motivasi Tinggi	2

A44	4	Motivasi Tinggi	2	B44	4	Motivasi Tinggi	2
A45	3	Motivasi Tinggi	2	B45	3	Motivasi Tinggi	2
A46	3	Motivasi Tinggi	2	B46	3	Motivasi Tinggi	2
A47	3	Motivasi Tinggi	2	B47	3	Motivasi Tinggi	2
A48	4	Motivasi Tinggi	2	B48	4	Motivasi Tinggi	2
A49	3	Motivasi Tinggi	2	B49	3	Motivasi Tinggi	2
A50	4	Motivasi Tinggi	2	B50	4	Motivasi Tinggi	2
A51	4	Motivasi Tinggi	2	B51	4	Motivasi Tinggi	2
A52	4	Motivasi Tinggi	2	B52	4	Motivasi Tinggi	2
A53	4	Motivasi Tinggi	2	B53	4	Motivasi Tinggi	2
A54	3	Motivasi Rendah	1	B54	3	Motivasi Rendah	1
A55	4	Motivasi Tinggi	2	B55	4	Motivasi Tinggi	2
A56	4	Motivasi Tinggi	2	B56	4	Motivasi Tinggi	2
A57	4	Motivasi Rendah	1	B57	4	Motivasi Rendah	1
A58	4	Motivasi Tinggi	2	B58	4	Motivasi Tinggi	2
A59	4	Motivasi Tinggi	2	B59	4	Motivasi Tinggi	2
A60	4	Motivasi Tinggi	2	B60	4	Motivasi Tinggi	2
A61	4	Motivasi Tinggi	2	B61	4	Motivasi Tinggi	2
A62	4	Motivasi Tinggi	2	B62	4	Motivasi Tinggi	2
A63	4	Motivasi Tinggi	2	B63	4	Motivasi Tinggi	2
A64	4	Motivasi Tinggi	2	B64	4	Motivasi Tinggi	2
A65	4	Motivasi Tinggi	2	B65	4	Motivasi Tinggi	2
A66	4	Motivasi Tinggi	2	B66	4	Motivasi Tinggi	2
A67	4	Motivasi Rendah	1	B67	4	Motivasi Rendah	1

A68	4	Motivasi Tinggi	2	B68	4	Motivasi Tinggi	2
A69	4	Motivasi Tinggi	2	B69	4	Motivasi Rendah	1
A70	4	Motivasi Tinggi	2	B70	4	Motivasi Rendah	1
A71	3	Motivasi Tinggi	2	B71	3	Motivasi Rendah	1
A72	3	Motivasi Rendah	1	B72	3	Motivasi Rendah	1
A73	4	Motivasi Tinggi	2	B73	4	Motivasi Rendah	1
A74	4	Motivasi Tinggi	2	B74	4	Motivasi Rendah	1
A75	3	Motivasi Rendah	1	B75	4	Motivasi Rendah	1
A76	4	Motivasi Tinggi	2	B76	4	Motivasi Tinggi	2
A77	4	Motivasi Tinggi	2	B77	4	Motivasi Tinggi	2
A78	4	Motivasi Tinggi	2	B78	4	Motivasi Tinggi	2
A79	4	Motivasi Tinggi	2	B79	4	Motivasi Tinggi	2
A80	4	Motivasi Tinggi	2	B80	4	Motivasi Tinggi	2
A81	4	Motivasi Tinggi	2	B81	4	Motivasi Tinggi	2
A82	3	Motivasi Tinggi	2	B82	3	Motivasi Tinggi	2
A83	4	Motivasi Tinggi	2	B83	3	Motivasi Rendah	1
A84	4	Motivasi Rendah	1	B84	3	Motivasi Rendah	1
A85	4	Motivasi Tinggi	2	B85	4	Motivasi Tinggi	2
A86	3	Motivasi Tinggi	2	B86	3	Motivasi Tinggi	2
A87	4	Motivasi Tinggi	2	B87	4	Motivasi Tinggi	2
A88	4	Motivasi Tinggi	2	B88	3	Motivasi Rendah	1
A89	3	Motivasi Rendah	1	B89	4	Motivasi Rendah	1
A90	3	Motivasi Rendah	1	B90	4	Motivasi Tinggi	2
A91	3	Motivasi Rendah	1	B91	4	Motivasi Tinggi	2

A92	3	Motivasi Rendah	1	B92	3	Motivasi Rendah	1
-----	---	-----------------	---	-----	---	-----------------	---

kelompok

Case Processing Summary							
	kelompok	Cases					
		Valid		Missing		Total	
		N	Percent	N	Percent	N	Percent
prestasi	pelajaran Agama	92	100.0%	0	0.0%	92	100.0%
	budi pekerti	92	100.0%	0	0.0%	92	100.0%

Descriptives					
	kelompok	Statistic	Std. Error		
prestasi	pelajaran Agama	Mean	3.7174	.04720	
		95% Confidence Interval for Mean	Lower Bound	3.6236	
			Upper Bound	3.8112	
		5% Trimmed Mean	3.7415		
		Median	4.0000		
		Variance	.205		
		Std. Deviation	.45273		
		Minimum	3.00		
		Maximum	4.00		
		Range	1.00		
	Interquartile Range	1.00			
	budi pekerti	Skewness	-.982	.251	
		Kurtosis	-1.060	.498	
		Mean	3.7391	.04603	
		95% Confidence Interval for Mean	Lower Bound	3.6477	
			Upper Bound	3.8306	
		5% Trimmed Mean	3.7657		
Median		4.0000			
Variance	.195				

		Std. Deviation	.44152	
		Minimum	3.00	
		Maximum	4.00	
		Range	1.00	
		Interquartile Range	1.00	
		Skewness	-1.107	.251
		Kurtosis	-.792	.498

Univariate Analysis of Variance

Between-Subjects Factors			
		Value Label	N
motivasi	1.00	motivasi rendah	44
	2.00	motivasi tinggi	140
kelompok	1.00	pelajaran Agama	92
	2.00	budi pekerti	92

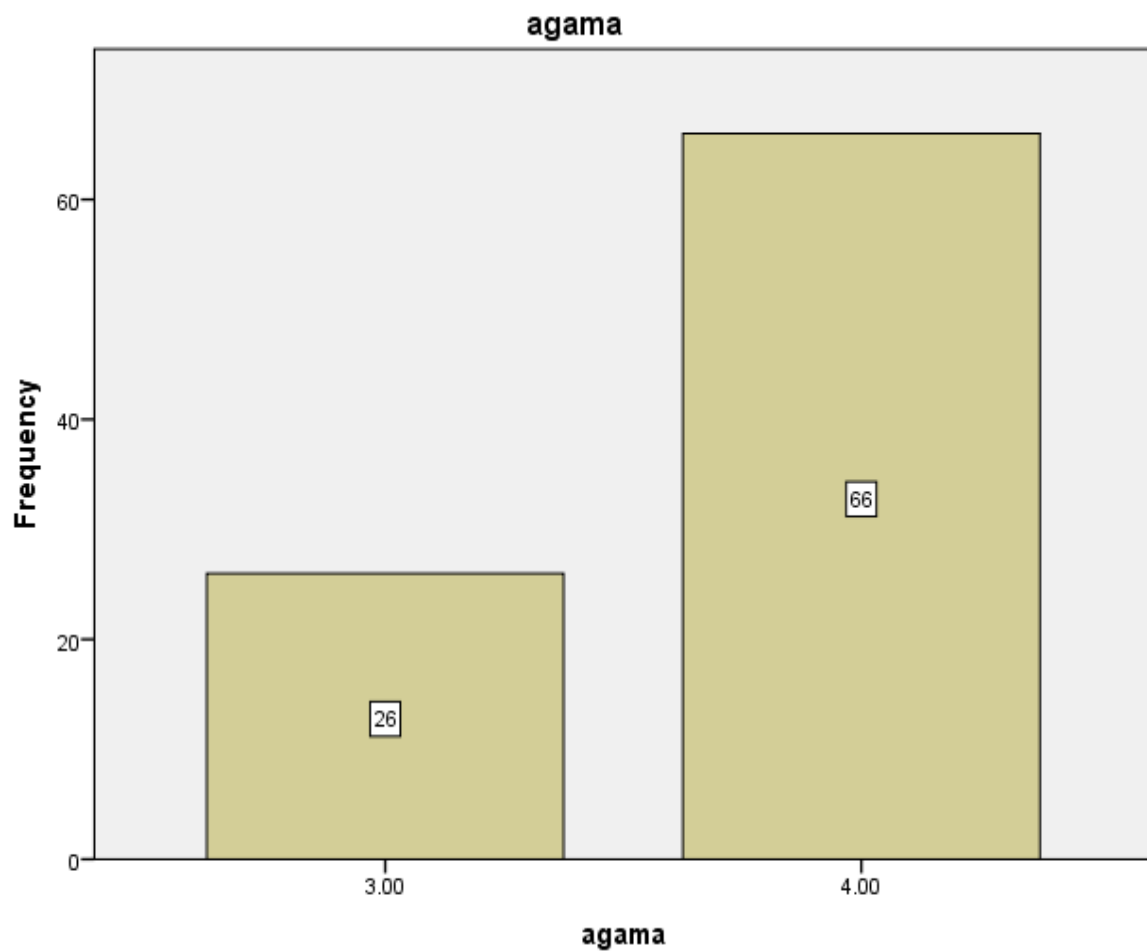
Tests of Between-Subjects Effects					
Dependent Variable: prestasi					
Source	Type III Sum of Squares	df	Mean Square	F	Sig.
Corrected Model	6.156 ^a	3	2.052	12.208	.000
Intercept	1672.107	1	1672.107	9947.502	.000
Motivasi	5.816	1	5.816	34.600	.000
Kelompok	.766	1	.766	4.559	.034
motivasi * kelompok	.882	1	.882	5.249	.023
Error	30.257	180	.168		
Total	2594.000	184			
Corrected Total	36.413	183			

a. R Squared = .169 (Adjusted R Squared = .155)

Frequencies

Statistics		
Agama		
N	Valid	92
	Missing	0

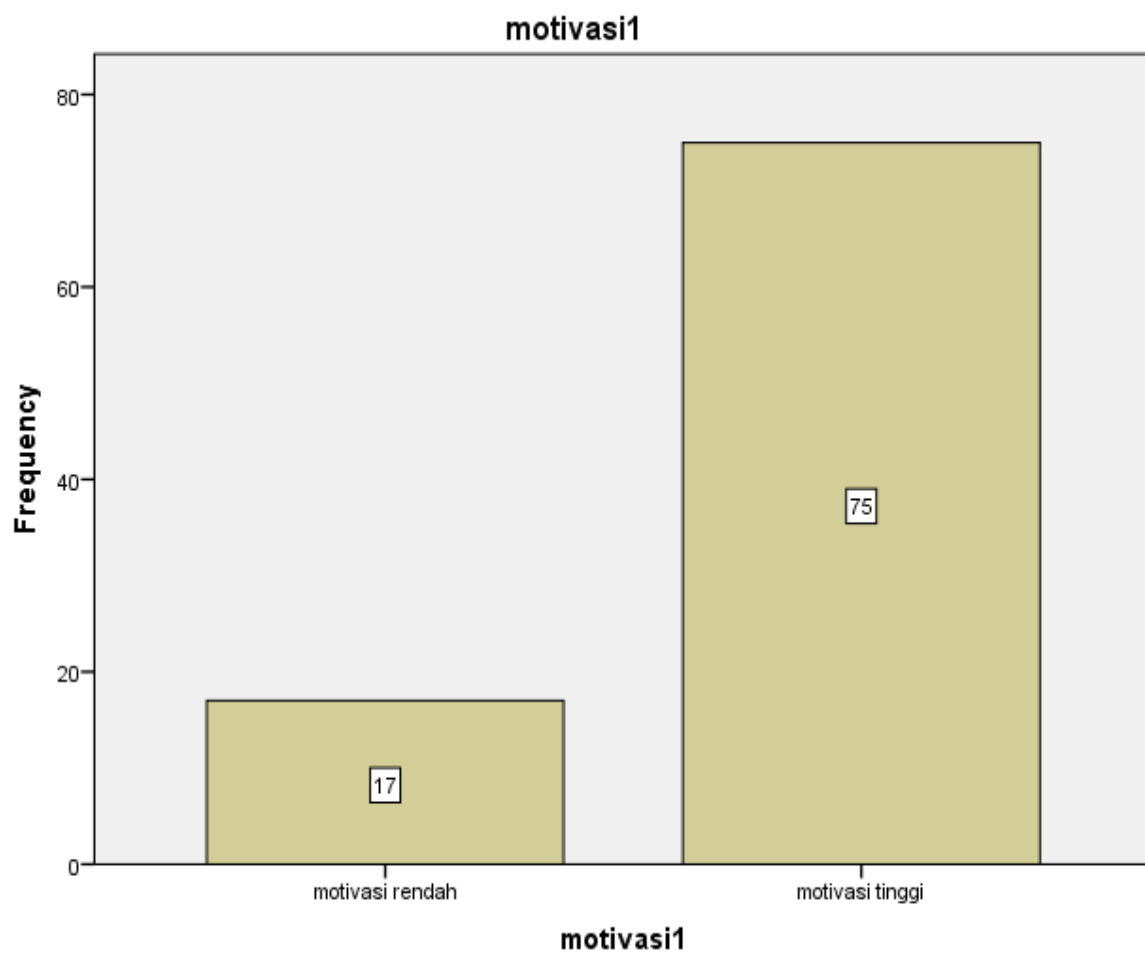
agama					
		Frequency	Percent	Valid Percent	Cumulative Percent
Valid	3.00	26	28.3	28.3	28.3
	4.00	66	71.7	71.7	100.0
	Total	92	100.0	100.0	



Frequencies

Statistics		
motivasi1		
N	Valid	92
	Missing	0

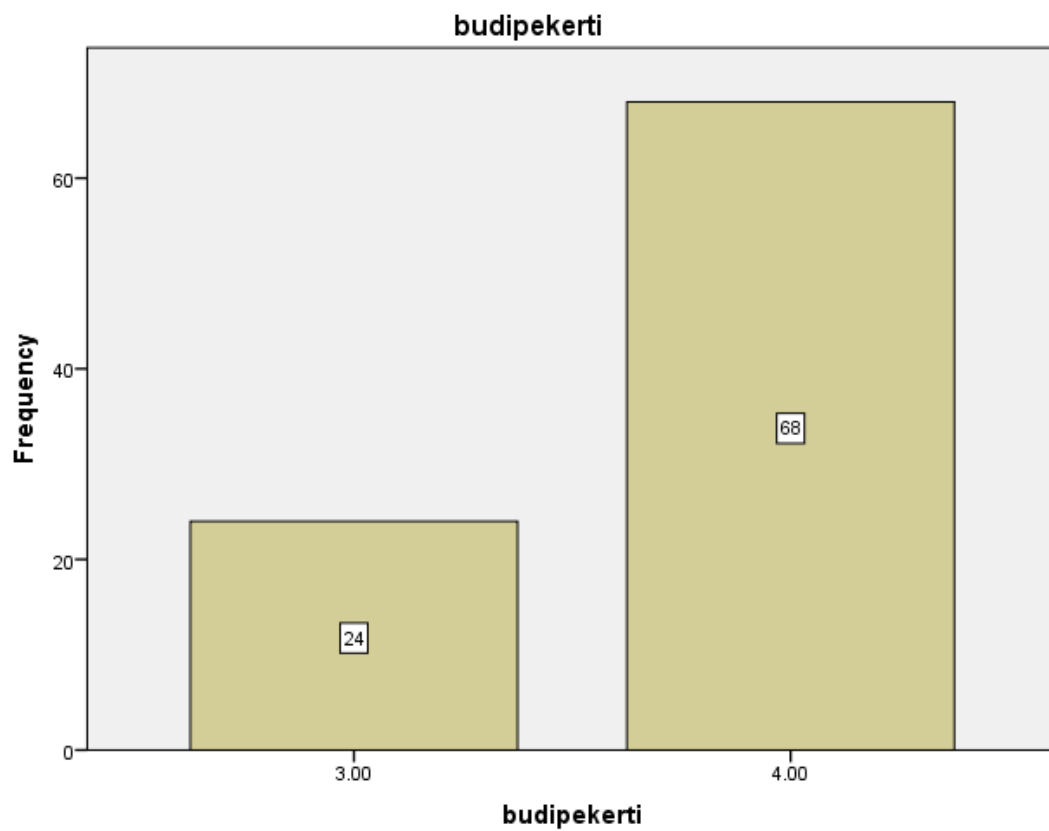
motivasi1					
		Frequency	Percent	Valid Percent	Cumulative Percent
Valid	motivasi rendah	17	18.5	18.5	18.5
	motivasi tinggi	75	81.5	81.5	100.0
	Total	92	100.0	100.0	



Frequencies

Statistics		
budipekerti		
N	Valid	92
	Missing	0

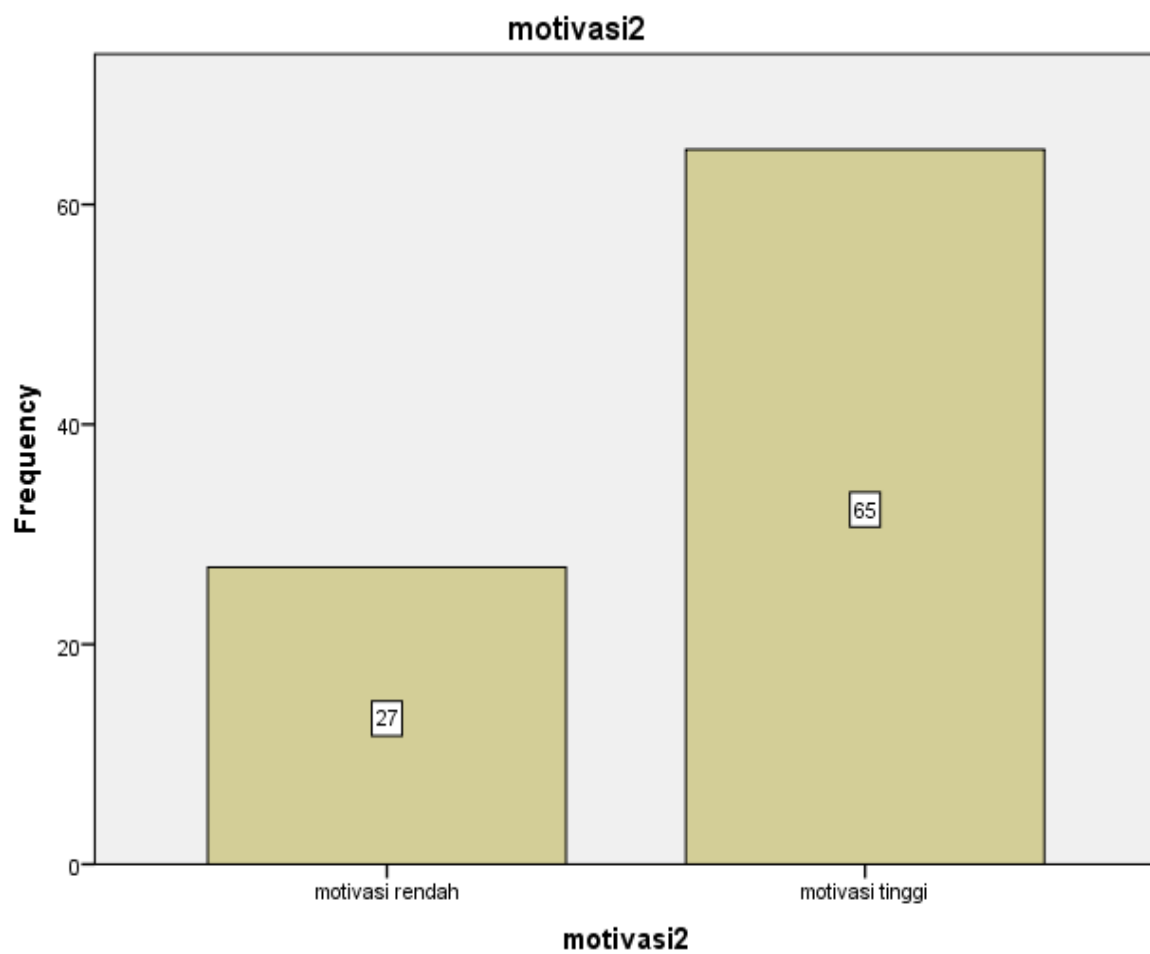
Budipekerti					
		Frequency	Percent	Valid Percent	Cumulative Percent
Valid	3.00	24	26.1	26.1	26.1
	4.00	68	73.9	73.9	100.0
	Total	92	100.0	100.0	



Frequencies

Statistics		
motivasi2		
N	Valid	92
	Missing	0

motivasi2					
		Frequency	Percent	Valid Percent	Cumulative Percent
Valid	motivasi rendah	27	29.3	29.3	29.3
	motivasi tinggi	65	70.7	70.7	100.0
	Total	92	100.0	100.0	



Oneway

Descriptives						
agama						
	N	Mean	Std. Deviation	Std. Error	95% Confidence Interval for Mean	
					Lower Bound	Upper Bound
motivasi rendah	17	3.2353	.43724	.10605	3.0105	3.4601
motivasi tinggi	75	3.8267	.38108	.04400	3.7390	3.9143
Total	92	3.7174	.45273	.04720	3.6236	3.8112

Descriptives		
agama		
	Minimum	Maximum
motivasi rendah	3.00	4.00
motivasi tinggi	3.00	4.00
Total	3.00	4.00

Test of Homogeneity of Variances			
agama			
Levene Statistic	df1	df2	Sig.
1.230	1	90	.270

ANOVA					
agama					
	Sum of Squares	df	Mean Square	F	Sig.
Between Groups	4.847	1	4.847	31.596	.000
Within Groups	13.805	90	.153		
Total	18.652	91			

Oneway

Descriptives						
budipekerti						
	N	Mean	Std. Deviation	Std. Error	95% Confidence Interval for Mean	
					Lower Bound	Upper Bound
motivasi rendah	27	3.5556	.50637	.09745	3.3552	3.7559
motivasi tinggi	65	3.8154	.39100	.04850	3.7185	3.9123
Total	92	3.7391	.44152	.04603	3.6477	3.8306

Descriptives		
budipekerti		
	Minimum	Maximum
motivasi rendah	3.00	4.00
motivasi tinggi	3.00	4.00
Total	3.00	4.00

Test of Homogeneity of Variances			
budipekerti			
Levene Statistic	df1	df2	Sig.
16.047	1	90	.000

ANOVA					
budipekerti					
	Sum of Squares	df	Mean Square	F	Sig.
Between Groups	1.288	1	1.288	7.045	.009
Within Groups	16.451	90	.183		
Total	17.739	91			

Univariate Analysis of Variance

Between-Subjects Factors			
		Value Label	N
motivasi	1.00	motivasi rendah	44
	2.00	motivasi tinggi	140
kelompok	1.00	pelajaran Agama	92
	2.00	budi pekerti	92

Descriptive Statistics				
Dependent Variable: prestasi				
motivasi	kelompok	Mean	Std. Deviation	N
motivasi rendah	pelajaran Agama	3.2353	.43724	17
	budi pekerti	3.5556	.50637	27
	Total	3.4318	.50106	44
motivasi tinggi	pelajaran Agama	3.8267	.38108	75
	budi pekerti	3.8154	.39100	65
	Total	3.8214	.38437	140
Total	pelajaran Agama	3.7174	.45273	92
	budi pekerti	3.7391	.44152	92
	Total	3.7283	.44607	184

Levene's Test of Equality of Error Variances ^a			
Dependent Variable: prestasi			
F	df1	df2	Sig.
5.958	3	180	.001

Tests the null hypothesis that the error variance of the dependent variable is equal across groups.^a

a. Design: Intercept + motivasi + kelompok + motivasi * kelompok

Tests of Between-Subjects Effects					
Dependent Variable: prestasi					
Source	Type III Sum of Squares	df	Mean Square	F	Sig.
Corrected Model	6.156 ^a	3	2.052	12.208	.000
Intercept	1672.107	1	1672.107	9947.502	.000
motivasi	5.816	1	5.816	34.600	.000

kelompok	.766	1	.766	4.559	.034
motivasi * kelompok	.882	1	.882	5.249	.023
Error	30.257	180	.168		
Total	2594.000	184			
Corrected Total	36.413	183			

a. R Squared = .169 (Adjusted R Squared = .155)