

GANCHART JADWAL PENELITIAN
ASUHAN KEBIDANAN *CONTINUITY OF CARE* PADA NY Y
DENGAN KRAM KAKI DI BPM ISTIQOMAH
SURABAYA

Oktober 2016 Sampai Juli 2018

No	Kegiatan	2016			2017									2018		
		Okt	Nov	Des	Jan	Feb	Mar	Apr	Mei	Juni	Juli	Ags	Sep	Okt	Apr	Juli
1	Penyusunan Proposal															
	BAB 1															
	BAB 2															
2	Pengambilan Data															
	BAB 3															
3	Pengolahan Data															
	BAB 4															
	BAB 5															
4	Presentasi Hasil (siding)															
5	Revisi															
6	Pengumpulan Laporan															



UNIVERSITAS MUHAMMADIYAH SURABAYA
FAKULTAS ILMU KESEHATAN

Program Studi : Keperawatan S1 dan D3 - Analis Kesehatan D3 - Kebidanan D3
Jln. Sutorejo No. 59 Surabaya 60113, Telp. (031) 3811966 - 3890175 Fax. (031) 3811967

Nomor : 491.2/II.3.AU/F/IK/ 2017
Lampiran : -
Perihal : Permohonan ijin Pengambilan data awal

Kepada Yth.
BPM ISTIQOMA Surabaya
Di Tempat

Assalamu'alaikum Wr. Wb.

Dalam rangka menyelesaikan tugas akhir berupa Laporan Tugas Akhir (LTA), Mahasiswa Program Studi D3 Kebidanan Fakultas Ilmu Kesehatan Universitas Muhammadiyah Surabaya tahun akademik 2016/2017 :

Nama : **EVI NUR QOMALA**
NIM : 20140661014
Judul LTA : Asuhan kebidanan pada Ny. "Y" dengan kram kaki

Bermaksud untuk mengambil data / observasi di **BPM ISTIQOMA Surabaya**. Sehubungan dengan hal tersebut kami mohon dengan hormat agar Ibu berkenan memberikan ijin untuk mengambil data / observasi. Demikian permohonan ijin, atas perhatian dan kerjasama yang baik kami sampaikan terima kasih.

Wassalamu'alaikum Wr. Wb.

Surabaya, 17 Juli 2017
Dekan,

Dr. Mundakir, S.Kep.Ns., M.Kep
NIP : 197403232005011002



UNIVERSITAS MUHAMMADIYAH SURABAYA
FAKULTAS ILMU KESEHATAN

Program Studi : Keperawatan S1 dan D3 - Analis Kesehatan D3 - Kebidanan D3
Jln. Sutorejo No. 59 Surabaya 60113, Telp. (031) 3811966 - 3890175 Fax. (031) 3811967

Nomor : 492.2/II.3.AU/F/IK/ 2017
Lampiran : -
Perihal : Permohonan ijin Penelitian

Kepada Yth.
BPM ISTIQOMA Surabaya
Di Tempat

Assalamu'alaikum Wr. Wb.

Dalam rangka menyelesaikan tugas akhir berupa Laporan Tugas Akhir (LTA), Mahasiswa Program Studi D3 Kebidanan Fakultas Ilmu Kesehatan Universitas Muhammadiyah Surabaya tahun akademik 2016/2017 :

Nama : **EVI NUR QOMALA**
NIM : 20140661014
Judul LTA : Asuhan kebidanan pada Ny. "Y" dengan kram kaki

Bermaksud untuk melakukan Penelitian selama 3 Bulan di **BPM ISTIQOMA Surabaya**. Sehubungan dengan hal tersebut kami mohon dengan hormat agar Ibu berkenan memberikan ijin penelitian yang dimaksud.

Demikian Permohonan ijin, atas perhatian dan kerjasama yang baik kami sampaikan terima kasih.


Wassalamu'alaikum Wr. Wb.

Surabaya, 17 Juli 2017
Dekan,

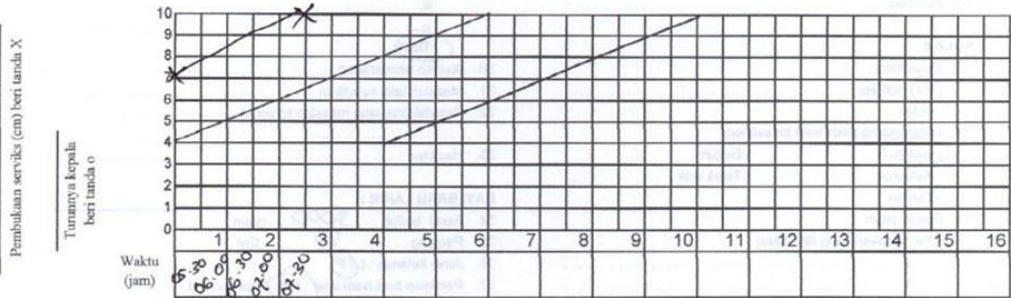
Dr. Mundakir, S.Kep.Ns., M.Kep
NIP : 197403232005011002

PARTOGRAF


No. Register Nama Ibu Ny. Siti Aminah Umur 27 tahun (G. II P. L. A. O...)
 No. Puskesmas tanggal 17 Juni 2017 Jam 09.00
 Ketuban pecah Sejak jam Mules sejak jam 12.00 WIB



Air Ketuban Penyusutan



Oksitosin U/L Tetes / menit



Temperatur °C

Urine { Protein
 Aseton
 Volume

CATATAN PERSALINAN

- Tanggal : 1 Juni 2017
- Nama Bidan : ISTIQOMAH
- Tempat persalinan
 - Rumah Ibu
 - Polindes
 - Klinik Swasta
- Alamat tempat persalinan : Puskesmas - Rumah Sakit - lainnya : BPM
Sidoarjo Jaya 3A/43
- Catatan dirujuk, kala I / II / III / IV :
- Alasan merujuk :
- Tempat rujukan :
- Pendamping pada saat merujuk
 - Bidan
 - Suami
 - Keluarga
 - Teman
 - Dukun
 - Tidak ada

24. Masase fundus Uteri ?

- Ya

- Tidak, alasan

25. Plasenta lahir lengkap (intact) Ya / Tidak

Jika tidak lengkap, tindakan yang dilakukan :

a.

b.

26. plasenta tidak lahir > 30 menit : Ya / Tidak

- Ya, tindakan :

a.

b.

c.

27. Laserasi :

- Ya, dimana Mukosa Vagina

- Tidak

28. Jika laserasi perineum derajat : 1 / 2 / 3 / 4

Tindakan :

- Penjahitan (dengar) / tanpa anastesi

- Tidak dijahit, alasan

29. Atoni Uteri :

- Ya, Tindakan :

a.

b.

c.

Tidak

30. Jumlah pendarahan : ml.

31. Masalah lain, sebutkan

32. Penatalaksanaan masalah tersebut :

33. Hasilnya :

KALA I

9. Partogram melewati garis waspada : Y / T

10. Masalah lain, sebutkan :

11. Penatalaksanaan masalah tsb :

12. Hasilnya :

KALA II

13. Episiotomi :

- Ya (Indikasi)

- Tidak

14. Pendamping pada saat persalinan

- Suami

- Dukun

- Keluarga

- Tidak ada

- Teman

15. Gawat janin

- Ya, tindakan yang dilakukan :

a.

b.

c.

- Tidak

16. Distosia bahu

- Ya, tindakan yang dilakukan :

a.

b.

c.

- Tidak

17. Masalah lain, sebutkan :

18. Penatalaksanaan masalah tsb :

19. Hasilnya :

KALA III

20. Lama kala III : menit

21. Pemberian Oksitosin 10 U IM ?

- Ya, waktu : 2 menit sesudah persalinan

- Tidak, alasan

22. Pemberian ulang Oksitosin (2x) ?

- Ya, alasan

- Tidak

23. Pengangan tali pusat terkendali ?

- Ya

- Tidak, alasan

BAYI BARU LAHIR :

34. Berat badan : 3000 gram

35. Panjang : 50 Cm

36. Jenis kelamin : L / P

37. Penilaian bayi baru lahir : baik / ada penyulit

38. Bayi lahir :

- Normal, tindakan :

- mengeringkan

- menghangatkan

- rangsang taktil

- bungkus bayi dan tempatkan di sisi ibu

- tindakan pencegahan infeksi

- Aspiksia / pucat / biru / lemas, tindakan :

- mengeringkan

- menghangatkan

- rangsang taktil

- lain-lain, sebutkan

- bebaskan jalan napas

- bungkus bayi dan

tempatkan disisi ibu

- Cacat bawaan, sebutkan :

- Hipotermi, tindakan :

a.

b.

c.

39. Pemberian ASI

Ya, waktu : 1 jam setelah bayi lahir

Tidak, alasan :

40. Masalah lain, sebutkan :

Hasilnya :

PEMANTAUAN KALA IV PERSALINAN

Jam Ke	Waktu	Tekanan darah	Nadi	Suhu	Tinggi fundus uteri	Kontraksi Uterus	Kandung Kemih	Pendarahan
	07.35	100/70	80	36,8°C	2 jari bps	keras	kosong	± 10 cc
	07.50	100/70	80		2 jari bps	keras	kosong	± 10 cc
	08.05	110/80	88		2 jari bps	keras	kosong	± 10 cc
	08.20	110/80	82		2 jari bps	keras	kosong	± 10 cc
	08.50	100/80	83	36,7°C	2 jari bps	keras	kosong	± 5 cc
	09.20	100/80	82		2 jari bps	keras	kosong	± 5 cc

Penatalaksanaan yang dilakukan :

Penatalaksanaan yang dilakukan untuk masalah tersebut :

LAPORAN PERSALINAN

MASUK KAMAR BERSALIN

Tgl : 1 Juni 2017
 ANAMNESE Jam : 09.00 WIB

His mulai tanggal : 1-6-17
 Jam : 12.00
 Darah : -
 Lendir : ⊕

Ketuban pecah/belum jam:

Keluhan lain :

KEADAAN UMUM

Tensi : 90/70
 Oedeman : -/
 Nadi : 80
 Lain-lain : TPU 30 cm
 Palpasi : Kop H
 DJJ : 141 x/m

VT. Tgl. : 1-6-2017 Jam. : 09.00 Hasil ; Vt. Ø 1 cm effessement 10% fetuban ⊕ prese
 ntasi kepala UUF HI
 His : 2 x 25" 10'

OBSERVASI

TGL.	JAM	HIS	D.J.J	TENSI	NADI	SUHU	TOUCHER	KETERANGAN
4/6/17	09.30	2x25	140		80	36°C		
	10.00	2x25	140		82			
	10.30	2x25	141		82			
	11.00	2x25	140		80			
	11.30	2x25	143		80			
	12.00	2x25	143		80			Ø 1 cm effessement 10% ketuban ⊕ presekep UUF HI
02/6/17	23.30	3x25			80	36,5°C		Ø 2 cm effessement 25% ketuban ⊕ let kep UUF HI
	04.00	3x25	135		83			
	01.00		138		82			
	02.00		138		83			
	03.00		137		82			
	04.00		128		83			
	05.00		141	100/70	84			Vt Ø 7 cm effessement 75% fetuban ⊕ kepala HI
	05.30		145 x/m		80	36,6		
	06.00		146 x/m		83			
	06.30		145 x/m		82			
07.00		145 x/m		81			Vt Ø 10 cm effessement 100% fetuban ⊕ kepala HI ⊕ pipin meneran	
07.30		140 x/m		86				
07.25								Bayi lahir spt B ♀ tangis kuat gerak aktif kulic kemerahan BB/PB 3000/50 cm Anus ⊕ salep ⊕ IMD ⊕
09.35								plasenta lahir spt lengkap per darahan ± 100 cc uc keras ≠ ruptur (perinium intacte)
09.35								P2002 2jam pp Fisiologis, TD 100/70 2jam bps uc baik keras, kandungemih kosong Lochea rubra mblucasi ⊕ ASI ⊕ Ibu pindah nifas
								NCB usia 2jam HR : 145 x/m RR : 94 x/m S = 36,8°C

CATATAN KESEHATAN IBU HAMIL

MENYAMBUT PERSALINAN

(Agar Aman dan Selamat)



Kementerian Kesehatan
Republik Indonesia

Saya : Ny Siti Aminah
Alamat : Tambah Weh barat gang 8 no 42

Memberikan kepercayaan kepada nama-nama ini untuk membantu persalinan saya agar aman dan selamat, yang diperkirakan pada, Bulan: Tahun:



Penolong persalinan:

1. Dokter/Bidan: Bidan
2. Dokter/Bidan: BPM Istikomah



Untuk Dana Persalinan, disiapkan sendiri/ditanggung JKN/
dibantu oleh:

umum



Untuk kendaraan/ambulan desa oleh:

1. Becak HP
2. HP
3. HP



Metode KB setelah melahirkan yang dipilih:

Pil



Untuk sumbangan darah (golongan darah) dibantu oleh:

1. HP
2. HP

Surabaya 9 - 10 2016

Mengetahui,
Suami/Orang Tua/Wali

Bidan/Dokter

Saya

(.....) (.....) (.....)

CATATAN KESEHATAN IBU HAMIL

Diisi oleh petugas kesehatan

Hari Pertama Haid Terakhir (HPHT), tanggal: 1-9-2016
 Hari Taksiran Persalinan (HTP), tanggal: 8-6-2017
 Lingkar Lengan Atas: 33 cm; KEK (), Non KEK () Tinggi Badan: 141 cm
 Golongan Darah:
 Penggunaan kontrasepsi sebelum kehamilan ini: gunk 2 bulan
Hipertensi (-) asma (-) selut
 Riwayat Penyakit yang diderita ibu:
 Riwayat Alergi: Makanan (-) obat xan (-)

Tgl	Keluhan Sekarang	Tekanan Darah (mmHg)	Berat Badan (Kg)	Umur Kehamilan (Minggu)	Tinggi Fundus (Cm)	Letak Janin Kep/Su/Li	Denyut Jantung Janin/ Menit
9/16 10	Mual Pusing	100 80	61	5-6 mg	blm teraba	-	-
10/16 10	Pusing, mual, muntah	120 80	57	8 mg	blm teraba		
14/16 11	Pusing, muntah nafsu makan ↓	100 70	50	±10-11 mg	27x a simp.	(+) hamil	(-)
22/16 11	Mual, pusing pinggang sakit	100 70	57	±11-12 mg	Pertengahan simplices pucat	(+) hamil	(-)
01/16 12	Pusing, mual, muntah (-)	90 60	57	12-13 mg	6 cm	(+) hamil	
12/16 13	Pusing, Nyeri perut bagian bawah	100 70	57	15-16 mg	blm terab 12 cm	(+) hamil	(+) 155 x/m
25/16 12	Pusing	90 60	56	17 mg	11 cm	(+) Hamil	(+) 145 x/m
22/16 11	Nyeri perut bagian bawah	100 60	61	21-22 mg	18 cm	(+)	(+) 132 x/m
23/16 12	Nyeri perut bagian bawah, Nyeri pinggang	80 60	60	22 mg	20 cm	(+) Hamil	(+) 150 x/m

CATATAN KESEHATAN IBU HAMIL

Diisi oleh petugas kesehatan

Hamil ke Jumlah persalinan Jumlah keguguran G P A O
 Jumlah anak hidup Jumlah lahir mati
 Jumlah anak lahir kurang bulan anak
 Jarak kehamilan ini dengan persalinan terakhir 1 tln
 Status imunisasi Imunisasi TT terakhir [bulan/tahun]
 Penolong persalinan terakhir
 Cara persalinan terakhir** : Spontan/Normal [] Tindakan

** Beri tanda (✓) pada kolom yang sesuai

Kaki Bengkak	Hasil Pemeriksaan Laboratorium	Tindakan (pemberian TT, Fe, terapi, rujukan, umpan balik)	Nasihat yang disampaikan	Keterangan - Tempat Pelayanan - Nama Pemeriksa (Paraf)	Kapan Harus Kembali
⊖/+	Pro USG pro cek lab	Vitonal M Verospat Pamob	Nutrisi Istirahat	BPM Istigoman T. Okky	1 bln lg.
-/+		ASA polat. Fak B, B6.	Pro Lab pro USG	Pem Tambak Wedi.	8/16.
⊖/+	pro lab di pun tambak wedi	Pamol, B6 Ferospat	Nutrisi - jamu pyat - baca buku	BPM Istigoman T. Okky	9/16 10-12-16
⊖/+	pro lab	Pamol, B6 Verospat	- Baca Buku	BPM Istigoman	≤ 1 bln lg
-/+	Hb = 11,2 Gol. dar = MR Pitc = MR tbs Ag = FN	ims = MR UL = Neg GDA = 99	Bamrol Fawite Nutrisi	Pem tb. wedi.	27/16. /12
⊖/+		Pamol. Ferospat Calviptek	Istirahat Tanda bhy	PKM Istigoman Okky	≤ 1 bln lg.
⊖/+		Pamol, ferospat. erkade.	- Istirahat Nutrisi.	Pem Istigoman Okky	≤ 1 bln lg.
⊖/+		Ferospat Kalk	Pro USG - Istirahat	BPM ISTIG	≤ 1 bln
-/+			- Aktivitas - baca buku		
⊖/+		Fermio. erkade. calvix. pamol.	- Istirahat. - diet - minum - tertidur.	BPM KTTGOMAN	9/16 lg

CATATAN KESEHATAN IBU HAMIL

Tgl	Keluhan Sekarang	Tekanan Darah (mmHg)	Berat Badan (Kg)	Umur Kehamilan (Minggu)	Tinggi Fundus (Cm)	Letak Janin Kep/Su/Li	Denyut Jantung Janin/ Menit
29/17 /3	sakit pinggang. Punggung.	90 /70	61	29-30	23	Let Kep U	143x/m
29/17 /4	sakit pinggang nyeri perut bawah.	90 /70	61	33-34	26	Letkep U	140x/m



Bidan, dokter dan tenaga kesehatan mengingatkan keluarga untuk segera mengurus AKTE KELAHIRAN.

Syarat mengurus akte kelahiran; (1) Surat Kelahiran dari dokter/bidan/penolong kelahiran (2) nama dan identitas saksi kelahiran, (3) KK orang tua, (4) KTP orang tua, (5) Kutipan Akta Nikah/Akta Perkawinan orang tua.

Diisi oleh Tenaga Kesehatan (Dokter dan Dokter Spesialis)

31-16
/10

BB: 60kg

TD: 100/70

9/17
/2

BB: 58kg

TD: 100/70




CATATAN KESEHATAN IBU HAMIL

Kaki Bengkak	Hasil Pemeriksaan Laboratorium	Tindakan (pemberian TT, Fe, terapi, rujukan, umpan balik)	Nasihat yang disampaikan	Keterangan - Tempat Pelayanan - Nama Pemeriksa (Paraf)	Kapan Harus Kembali
⊖/+		formalin kaku e/keade.	istirahat gigitan nutrisi x pmo	BPM LST A	≤ 1bn laga
-/+			x pijet.		
⊖/+		novabron kegik BC	- Durasi hamil 4 s. - tanda bayi- - isihomah	BPM LST A	≤ 2mg

TFU 28 cm

18/17 Pusing TD 90/70 BB: 61 kg Letak U
 /c oedem (-) / * (-) Nasihat: - Istirahat
 Ppm isihomah 4 1 mgg lagi. tx: Novabron
 Folek
 Caluplet.

1/6 TD: BB: 61 kg

6.	28/7/17	Revisi Definisi Operasional	
7.	02/8/17	Revisi Definisi Operasional	
8.	15/08/17	Ace Siang	
9.			
10.			
11.			

6.	3/8/17	perini peubaharan Bvat simpul ₂	f.
7.	14/8/2017	ace ceji	f.
8.			
9.			
10.			
11.			






LEMBAR KONSULTASI

Nama Mahasiswa : EVI NUR QOMALA

Nim : 20140661014

Nama Pembimbing I : Asta Adyani, S.ST., M.Kes

Nama Pembimbing II : Rachmawati Ika S., S.ST., M.Kes

No.	Tanggal	Pembahasan	TTD Pembimbing
1.	19/6/17	Revisi Data	
2.	13/07/2017	Revisi Data	
3.	14/7/17	Revisi Data	
4.	20/7/17	ace. buat	
5.	25/7/17	ace. buat	






LEMBAR KONSULTASI

Nama Mahasiswa : EVI NUR QOMALA

Nim : 20140661014

Nama Pembimbing I : Asta Adyani, S.ST., M.Kes

Nama Pembimbing II : Rachmawati Ika S., S.ST., M.Kes

No.	Tanggal	Pembahasan	TTD Pembimbing
1.	03/2/17	Revisi Latar Belakang	
2.	06/2/2017	Definisi operasional sesuai dengan bab panduan LTA	
3.	1/4/2017	BAB I Latar Belakang Tujuan Manfaat	
4.	07/4/2017	BAB I Tujuan rumusan masalah Metode penelitian pengambilan dan pengumpulan data	
5.	24/7/17	Pengertian Kram Kati	

PENAPISAN

Nama : Ny. Siti Aminah
Tanggal : 02/ Juni 2019
Jam :

No	KRITERIA	YA	TIDAK
1	Riwayat bedah sesar		✓
2	Pendarahan pervagina		✓
3	Persalinan Kurang Bulan (< 37 mg)		✓
4	Ketuban pecah dengan meconium yang kental		✓
5	Ketuban pecah lama (> 24 Jam)		✓
6	Ketuban pecah pada persalinan kurang bulan (< 37 mg)		✓
7	Ikterus		✓
8	Anemia berat		✓
9	Tanda / gejala Infeksi		✓
10	Pre - Eklamsi / Hipertensi dalam kehamilan		✓
11	Tinggi Fundus 40 cm atau lebih		✓
12	Gawat janin		✓
13	Primi pada dalam fase aktif, kepala masih 5/5		✓
14	Presentasi bukan belakang kepala		✓
15	Presentase ganda (majemuk)		✓
16	Kehamilan ganda atau gemeli		✓
17	Tali pusat menumbung		✓
18	Syok		✓

Bidan Jaga

(.....)

**FORMAT PENILAIAN HASIL PENGAMATAN
PENGAMBILAN DATA LAPORAN TUGAS AKHIR
MAHASISWA PROGRAM STUDY DIII KEBIDANAN
FAKULTAS ILMU KESEHATAN UMSURABAYA**

Nama Mahasiswa : Evi Nur Qomala
 Nim : 20190681014
 Judul Penelitian : Asuhan Kebidanan pada Ny "Y" Dengan Kram Faki

No.	Uraian Kegiatan	Nilai (10-100)	Catatan Evaluasi
1.	Proses pengumpulan data dasar	85	
2.	Interpretasi data dasar	88	
3.	Identifikasi diagnosis dan masalah potensial	88	
4.	Identifikasi dan penetapan kebutuhan yang memerlukan penanganan segera	85	
5.	Perencanaan asuhan secara menyeluruh	90	
6.	Pelaksanaan perencanaan	85	
7.	Evaluasi pelaksanaan asuhan kebidanan	90	
	$N = \frac{\text{Total Nilai 7}}{100} = \dots\dots$	82,77	


 Bidan Istikomah / Lab. SST.
 Jl.
 Telp.
Orky Mega M.
 Observer,

SURAT KETERANGAN

Yang bertanda tangan dibawah ini di BPM ISTIQOMAH S.ST.,mencerangkan
bahwa :

Nama : EVI NUR QOMALA

NIM : 20140661014

Jurusan : DIII Kebidanan semester VI, Fakultas Ilmu Kesehatan,
Universitas Muhammadiyah Surabaya

Telah melakukan penelitian di BPM ISTIQOMAH S.ST., dengan judul :

**“ASUHAN KEBIDANAN PADA Ny.Y DENGAN KRAM KAKI DI BPM
ISTIQOMAH S.ST.,SURABAYA“**

Pada bulan April 2017-juni 2017 di BPM ISTIQOMAH S.ST Demikian surat ini
dibuat untuk dapat sebagaimana mestinya.

Surabaya, 27 April 2017

Bidan



Bidan Istiqomah, Amd. Keb. SS.

Jl. Sidotopo Jaya IIIA-743 Sby.
Telp. 031 70625266 - 70211777

ISTIQOMAH S.ST.,M.Kes



UNIVERSITAS MUHAMMADIYAH SURABAYA

FAKULTAS ILMU KESEHATAN

Program Studi : Keperawatan S1 dan D3–Analisis Kesehatan – D3 kebidanan

Jln.Suterjo No 59 – 60113, Telp (031) 3811967, Fax (031)3811967

LEMBAR KESEDIAAN MENJADI RESPONDEN

Kepada Yth.
Ny. SITI AMINAH
BPM ISTIQOMAH,S.ST.,M.Kes

Sebagai persyaratan tugas akhir Program Studi DIII Kebidanan Universitas Muhammadiyah Surabaya, saya akan melakukan penelitian tentang “Asuhan Kebidanan Pada Ny. Y di BPM ISTIQOMAH,S.ST.,M.Kes

.Tujuan dari penelitian ini adalah untuk menerapkan asuhan kebidanan *continuity of care*, untuk keperluan tersebut saya memohon kesediaan ibu untuk menjadi responden dalam penelitian ini. Kami mengharapkan tanggapan atau jawaban yang ibu berikan sesuai yang terjadi pada ibu sendiri dan tanpa dipengaruhi orang lain. Kami menjamin kerahasiaan ibu. Informasi yang ibu berikan diperlukan untuk pengembangan ilmu di bidang kesehatan dan tidak dipergunakan untuk maksud lain, partisipasi ibu dalam penelitian ini bersifat bebas dan tanpa sanksi apapun.

Demikian permohonan ini saya buat, atas kerjasama dan partisipasinya saya ucapkan terima kasih.

Surabaya,27 April 2017

Peneliti,

EVI NUR QOMALA

2014.0661.014

LEMBAR PERSETUJUAN MENJADI RESPONDEN

(Informed Consent)

Yang bertanda tangan dibawah ini,

Nama : Ny.SITI AMINAH Nama Suami : Tn. Abdul salam

Umur : 27 tahun Umur :27tahun

Alamat: Tambak Wedi Barat Gang 8 No. 42

Setelah mendapat penjelasan tentang tujuan dan manfaat penelitian ini, maka saya

Bersedia/Tidak bersedia

Untuk berperan serta sebagai responden.

Apabila sesuatu hal yang merugikan diri saya akibat penelitian ini, maka saya akan bertanggung jawab atas pilihan saya dan tidak akan menuntut di kemudian hari.

Surabaya, 27 April 2017

Responden



SITI AMINAH

Keterangan :

*) Coret yang tidak dipilih

**SKRINING/DETEKSI DINI IBU RISIKO TINGGI
OLEH PKK DAN PETUGAS KESEHATAN**

Nama: Siti Aminah Umur Ibu: 27 Th. 8/6
 Hamil ke: 1 Haid terakhir tgl.: Perkiraan persalinan tgl.:
 Pendidikan: SD Ibu Suami:
 Pekerjaan: Ibu Jualan Suami: Jualan

KEL. F.R.	II	III	Masalah/Faktor Risiko	SKOR	IV			
					Tribulan			
					I	II	III	
Skor Awal Ibu Hamil				2	2			
I	1	1	Tertalu muda, hamil ≤ 16 th	4				
	2	a.	Tertalu lambat hamil 1, kawin ≥ 4 th	4				
		b.	Tertalu tua, hamil 1 ≥ 35 th	4				
	3		Tertalu cepat hamil lagi (< 2 th)	4				
	4		Tertalu lama hamil lagi (≥ 10 th)	4				
	5		Tertalu banyak anak, 4/lebih	4				
	6		Tertalu tua, umur ≥ 35 th	4				
	7		Tertalu pendek ≤ 145 cm	4				
	8		Pernah gagal kehamilan	4				
	9		Pernah melahirkan dengan : a. Tarikan tangkulum b. Uri ditrogoh c. Diberi infus/transfusi	4				
10		Pernah Operasi Sesar	8					
II	11		Penyakit pada ibu hamil : a. Kurang darah b. Malaria c. TBC Paru d. Payah jantung e. Kencing Manis (Diabetes) f. Penyakit Menular Seksual	4				
	12		Bengkak pada muka/hangkai dan tekanan darah tinggi	4				
	13		Hamil kembar 2 atau lebih	4				
	14		Hamil kembar air (hydramnion)	4				
	15		Bayi mati dalam kandungan	4				
	16		Kehamilan lebih bulan	4				
	17		Letak sungsang	8				
	18		Letak lintang	8				
	III	19		Pendarahan dalam kehamilan isa	8			
		20		Pte-eklampsia Berat/Kesang-kejang	8			
JUMLAH SKOR					2			

**PENYULUHAN KEHAMILAN/PERSALINAN AMAN
~ RUJUKAN TERENCANA**

JML. SKOR	KEL. RISIKO	PERAWATAN	KEHAMILAN			PERSALINAN DENGAN RISIKO		
			RUJUKAN	TEMPAT	PENOLONG	RUJUKAN		
						RDR	RDR	RTW
2	KPRI	BIDAN	TIDAK DIPERLUJKAN	RUMAH POLINDES	BIDAN			
6-10	KRT	BIDAN DOKTER	BIDAN PKM	POLINDES PKM/RS	BIDAN DOKTER			
≥12	KRST	DOKTER	RUMAH SAKIT	RUMAH SAKIT	DOKTER			

Kematian Ibu dalam kehamilan : 1. Abortus 2. Lain-lain

**KARTU SKOR 'POEDJI ROCHJATI'
PERENCANAAN PERSALINAN AMAN**

Tempat Perawatan Kehamilan : 1. Posyandu 2. Polindes 3. Rumah Bidan
 4. Puskesmas 5. Rumah Sakit 6. Praktek Dokter

Persalinan : Melahirkan tanggal :

RUJUKAN DARI : 1. Sendiri 2. Dukun 3. Bidan 4. Puskesmas
 RUJUKAN DARI : 1. Bidan 2. Puskesmas 3. Rumah Sakit

RUJUKAN DARI :
 1. Rujukan Dini Berencana (RDB)/Rujukan Dalam Rahim 2. Rujukan Tepat Waktu (RTW) 3. Rujukan Terlambat (RTL)

Gawat Obstetrik :
 Kel. Faktor Risiko I & II
 1.
 2.
 3.
 4.
 5.
 6.
 7.
 Gawat Darurat Obstetrik :
 • Kel. Faktor Risiko III
 1. Pendarahan antepartum
 2. Eklampsia
 • Komplikasi Obstetrik
 3. Pendarahan postpartum
 4. Uri Tertinggal
 5. Persalinan Lama
 6. Panas Tinggi

TEMPAT : 1. Rumah Ibu 2. Rumah Bidan 3. Polindes 4. Puskesmas 5. Rumah Sakit 6. Perjalanan
 PENOLONG : 1. Dukun 2. Bidan 3. Dokter 4. Lain-lain
 MACAM PERSALINAN : 1. Normal 2. Tindakan pervaginam 3. Operasi Sesar

PASCA PERSALINAN :
 IBU : 1. Hidup 2. Mati, dengan penyebab :
 a. Pendarahan b. Pre-eklampsia/Eklampsia c. Partus lama d. Infeksi e. Lain 2 ...
 BAYI : 1. Berat lahir : gram, Laki-2/Perempuan 2. Lahir hidup : Agger Skor : 3. Lahir mati, penyebab : 4. Mati kemudian, umur : hr, penyebab : 5. Kegunaan hawaan : tidak ada/ada

KEADAAN IBU SELAMA MASA NIFAS (42 Hari Pasca Salin)
 1. Sehat 2. Sakit 3. Mati, penyebab :
 Pemberian ASI : 1. Ya 2. Tidak

KELUARGA BERENCANA : 1. Ya, /Sterilisasi
 2. Belum Tahu

KATEGORI KELUARGA MISKIN : 1. Ya 2. Tidak
 Sumber Biaya : Mandiri/Bantuan :

* Dr. Poedji Rochjati, dr. SpOG

LEMBAR KONSULTASI




Nama Mahasiswa : EVI NUR QOMALA

Nim : 20140661014

Nama Pembimbing I : Asta Adyani,S.ST.,M.Kes

Nama Pembimbing II : Rachmawati Ika S.ST.,M.Kes

Nama Ketua Penguji : Aryunani,S.ST.,M.Kes

No.	Tanggal	Pembahasan	TTD Pembimbing
1.	24/04/2018	Revisi BAB 3,	
2.	25/04/2018	Revisi Spaci	
3.	26/04/2018	Revisi -	
4.			
5.			

LEMBAR KONSULTASI

Nama Mahasiswa : EVI NUR QOMALA

Nim : 20140661014

Nama Pembimbing I : Asta Adyani,S.ST.,M.Kes

Nama Pembimbing II : Rachmawati Ika S.ST.,M.Kes

Nama Ketua Penguji :Aryunani,S.ST.,M.Kes

No.	Tanggal	Pembahasan	TTD Pembimbing
1.	28 April 2018	Revisi Abstrak	
2.	16/ Juli 2018	Revisi BAB I Abstrak.	
3.	19 Juli 2018	Revisi Abstrak Bab 1.	
4.	20 Juli 2018	Revisi Abstrak Bab 1.	
5.	20 - 7 - 2018	- Revisi Abstrak, gambar. - Ass Hard Cover Abstrak. Bab 1, 2.	

LEMBAR KONSULTASI





Nama Mahasiswa : EVI NUR QOMALA

Nim : 20140661014

Nama Pembimbing I : Asta Adyani,S.ST.,M.Kes

Nama Pembimbing II : Rachmawati Ika S.ST.,M.Kes

Nama Ketua Penguji :Aryunani,S.ST.,M.Kes

No.	Tanggal	Pembahasan	TTD Pembimbing
1.	17/07/2018	Konroll hasil Data	
2.	24/07/2018	Revisi kecurgan dan revisi pembahasan.	
3.	25/07/2018		
4.	27/7/18	masukan kecurgan kelebihan gl, nosterik asul	
5.	27/7/18.	acc	



UNIVERSITAS MUHAMMADIYAH SURABAYA
PUSAT BAHASA

Jl. Sutorejo 59 Surabaya 60113 Telp. 031-3811966, 3811967 Ext (130) Gd. A Lt 2
Email: pusba.umsby@gmail.com

ENDORSEMENT LETTER
262/PB-UMS/EL/VII/2018

This letter is to certify that the abstract of the thesis below

Title : Midwifery care to Mrs. Y with Foot Cramp at BPM Istiqomah, Amd.Keb
Surabaya
Student's name : Evi Nur Qomala
Reg. Number : 20140661014
Department : D3 kebidanan

has been endorsed by Pusat Bahasa *UMSurabaya* for further approval by the examining committee of the faculty.

Surabaya, 27 July 2018

Chair

Waode Hamsia, M.Pd.

KEHAMILAN

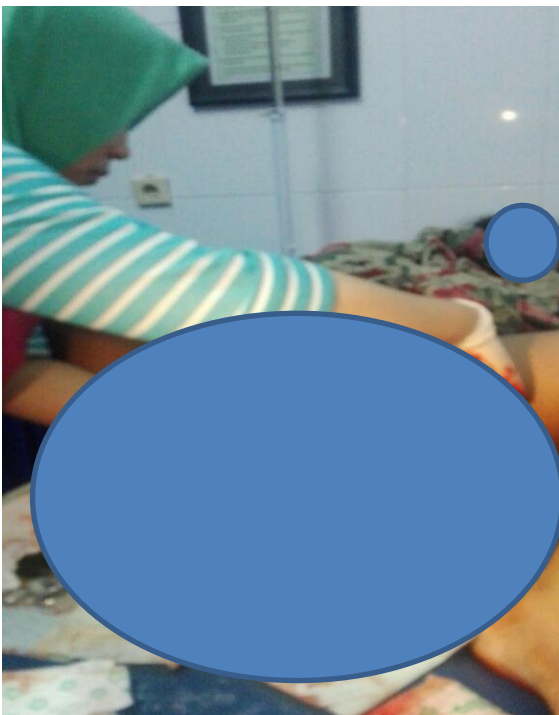








PERSALINAN





NIFAS



