

**PENGARUH *FIRM SIZE*, KEPUTUSAN INVESTASI, DAN
PROFITABILITAS TERHADAP NILAI PERUSAHAAN
(SUB SEKTOR PERUSAHAAN TRANSPORTASI TERDAFTAR
DI BEI 2011-2016)**

SKRIPSI



OLEH:

ADILA TIARANI PUTRI

NIM. 20141221055

**PROGRAM STUDI MANAJEMEN
FAKULTAS EKONOMI DAN BISNIS
UNIVERSITAS MUHAMMADIYAH SURABAYA**

2018

**PENGARUH *FIRM SIZE*, KEPUTUSAN INVESTASI, DAN
PROFITABILITAS TERHADAP NILAI PERUSAHAAN (SUB SEKTOR
PERUSAHAAN TRANSPORTASI TERDAFTAR DI BEI 2011-2016)**

SKRIPSI

**Diajukan untuk memenuhi
Salah satu persyaratan dalam menyelesaikan
Program Sarjana Ekonomi**

OLEH:

ADILA TIARANI PUTRI

NIM. 20141221055

**PROGRAM STUDI MANAJEMEN
FAKULTAS EKONOMI DAN BISNIS
UNIVERSITAS MUHAMMADIYAH SURABAYA**

2018

Pernyataan Tidak Melakukan Plagiat

Saya yang bertanda tangan di bawah ini :

Nama : Adila Tiarani Putri

NIM : 20141221055

Fakultas : Ekonomi dan Bisnis

Program Studi : Manajemen

menyatakan bahwa skripsi yang saya tulis ini benar-benar tulisan karya saya sendiri bukan hasil plagiasi, baik sebagian atau keseluruhan. Bila dikemudian hari terbukti hasil plagiasi, maka saya bersedia menerima sanksi akademik sesuai ketentuan yang berlaku di Universitas Muhammadiyah Surabaya.

Surabaya, 24 Agustus 2018

Yang membuat pernyataan,

(Adila Tiarani Putri)

NIM. 20141221055

PERSETUJUAN UNTUK UJIAN SKRIPSI

**PENGARUH *FIRM SIZE*, KEPUTUSAN INVESTASI, PROFITABILITAS
TERHADAP NILAI PERUSAHAAN (SUB SEKTOR PERUSAHAAN
TRANSPORTASI TERDAFTAR DI BEI 2011-2016)**

Oleh :

**ADILA TIARANI PUTRI
NIM. 201412210155**

Skripsi ini telah memenuhi persyaratan dan disetujui untuk diujikan


Surabaya, 24 Agustus 2018

Dosen Pembimbing I,

Dosen Pembimbing II,




Dr. Drs. Ec Sentot Imam Wahjono, M.Si



Anita Roosmawarni, SE., M.SE.

Mengetahui,

Kaprodi Manajemen



Anita Roosmawarni, SE., M.SE.

PENGESAHAN PANITIA PENGUJI

Penelitian ini telah diujikan dan disahkan dihadapan komisi penguji

**Judul : PENGARUH *FIRM SIZE*, KEPUTUSAN INVESTASI,
PROFITABILITAS TERHADAP NILAI PERUSAHAAN (SUB SEKTOR
TRANSPORTASI TERDAFTAR DI BEI 2011-2016)**

Nama : ADHA TIARANI PUTRI

NIM : 20141221055

**Program Studi : Manajemen
Fakultas Ekonomi dan Bisnis
Universitas Muhammadiyah Surabaya**

Pada Hari / Tanggal : Jumat/ 24 Agustus 2018

Pukul : 14.30 WIB sampai dengan 15.30 WIB

Komisi Penguji terdiri dari :

Ketua Penguji :




Dr. Drs. E. Sentot Imam Wahjono, M.Si

Anggota :




Dr. M. Anang Firmansyah, MM

Anggota :




Anita Rosmawarni, SE., M.SE.

**Mengetahui,
Dekan Fakultas Ekonomi dan Bisnis**



Dr. Anita Rosmawarni, M.Si, Ak, CA.

Kaprosdi Manajemen :



Anita Rosmawarni, SE., M.SE.

KATA PENGANTAR

Alhamdulillah Rabbil'alamin, Segala puji bagi Allah SWT. Shalawat dan salam semoga tetap tercurahkan kepada Nabi Muhammad Rasulullah SAW, beserta para keluarga dan sahabatnya.

Penulisan skripsi ini diajukan untuk memenuhi salah satu syarat memperoleh gelar Sarjana pada Program Studi Manajemen Fakultas Ekonomi dan Bisnis Universitas Muhammadiyah Surabaya. Judul yang penulis ajukan adalah "PENGARUH *FIRM SIZE*, KEPUTUSAN INVESTASI, DAN PROFITABILITAS TERHADAP NILAI PERUSAHAAN (SUB SEKTOR PERUSAHAAN TRANSPORTASI TERDAFTAR DI BEI 2011-2016)"

Terselesaikannya proposal skripsi ini atas kehendak-Nya tidak terlepas dari adanya bimbingan dan bantuan dari berbagai pihak secara moral maupun spiritual. Sehingga pada kesempatan ini dengan segala kerendahan hati dan penuh rasa hormat penulis menghaturkan terima kasih yang sebesar-besarnya bagi semua pihak yang telah memberikan bimbingan dan bantuan baik secara langsung maupun tidak langsung, terutama kepada yang penulis hormati:

1. Bapak Dr. dr. Sukadiono, MM selaku Rektor Universitas Muhammadiyah Surabaya.
2. Ibu Dr. Anna Marina, SE.,M.Si.,Ak.CA selaku Dekan Fakultas Ekonomi dan Bisnis Universitas Muhammadiyah Surabaya.
3. Ibu Anita Roosmawarni, SE, M.SE selaku Ketua Program Studi Manajemen Fakultas Ekonomi dan Bisnis Universitas Muhammadiyah Surabaya dan selaku pembimbing II yang telah meluangkan waktu serta memberikan

arahan dan bimbingan dengan penuh kesabaran juga tak pernah lelah memberi masukan berharga.

4. Bapak Dr. Drs. Ec Sentot Imam Wahjono, M.Si selaku pembimbing I yang telah meluangkan waktu serta memberikan arahan dan bimbingan dengan penuh kesabaran juga tak pernah lelah memberi masukan berharga.
5. Segenap Bapak Ibu dosen Fakultas Ekonomi dan Bisnis Universitas Muhammadiyah Surabaya yang telah memberikan bekal pengetahuan kepada penulis.
6. Ayahanda Pariyanto dan Ibunda Yuniati tercinta, yang selalu dan akan selalu menyanyangi ananda. Terimakasih atas do'a, semangat, pengorbanan dan ketulusan dalam mendampingi. Semoga Allah SWT senantiasa melimpahkan rahmat, kesehatan, karunia, keberkahan dan ridho-Nya di dunia dan di akhirat kepada keduanya.
7. Kekasih yang insyaallah akan menjadi imam Sutrisno yang senantiasa memberikan dukungan berupa semangat, dan doa-doanya.
8. Adik kesayanganku Dinda Yuliantanti, ibu Pi, mbak Wiwit, bude Ninik, mbak Anis dan mas Rohman, para krucil-krucilku (Zira, Habib, Kayla, Hafid, Aidil, Hanif) dan seluruh keluarga besar "Anak Putune Mbahe" yang selalu mampu menjadi tempat beristirahat, melepas penat, dan tempat curhat yang luar biasa.
9. Sahabat-sahabat tersayang "*Family until Heaven*" Enysa Eka Y, Fanny D, Aprilia Evita N.L, Yeni S, Dinar Putri R, Amirah Mufidah.
10. Sahabat awal semester sampai akhir semester dan teman bimbingan Ulfa, Afi Nur M, Sri Ayu Amalia, Virda KK,

11. Teman-teman seperjuangan dalam menuntut ilmu Manajemen 2014 “Manajemen Aye” Fakultas Ekonomi dan Bisnis Universitas Muhammadiyah Surabaya. Terimakasih atas dukungan, persahabatan dan kebersamaan kita yang tak akan terlupakan.

Akhir kata penulis mengucapkan terimakasih kepada semua pihak yang telah membantu dalam penyelesaian proposal skripsi ini yang tidak dapat disebutkan satu per satu. Besar harapan semoga proposal skripsi ini dapat bermanfaat bagi kita semua dan menjadi bahan masukan dalam dunia pendidikan. Bagi para pihak yang telah membantu semoga segala amal dan kebbaikannya mendapatkan balasan yang berlimpah dari Tuhan YME, Amiiin.

Surabaya, 24 Agustus 2018

Adila Tiarani Putri

DAFTAR ISI

	Halaman
KATA PENGANTAR	i
ABSTRAK	iv
DAFTAR ISI.....	vi
DAFTAR GAMBAR	x
DAFTAR TABEL.....	xi
DAFTAR LAMPIRAN.....	xii
BAB I PENDAHULUAN	1
A. Latar Belakang Masalah	1
B. Rumusan Masalah	8
C. Tujuan Penelitian.....	9
D. Manfaat Penelitian.....	9
E. Sistematika Penulisan Skripsi	10
BAB II KAJIAN PUSTAKA	12
A. Landasan Teori	12
1. <i>Signalling theory</i>	12
2. Teori Nilai Perusahaan	13
3. Teori <i>Firm Size</i>	14
4. Teori Keputusan Investasi.....	17
a) Pengertian Investasi.....	17
b) Tujuan Investasi.....	19
c) Dasar Keputusan Investasi	20
d) Proses Keputusan Investasi	23

5. Teori Profitabilitas.....	25
a) Pengertian Rasio Profitabilitas	25
b) Tujuan dan Manfaat Rasio Profitabilitas	26
c) Jenis-Jenis Rasio Profitabilitas	27
B. Hubungan Antar Variabel	30
C. Penelitian Terdahulu.....	32
D. Kerangka Konseptual	40
E. Hipotesis.....	41
BAB III METODE PENELITIAN.....	42
A. Pendekatan Penelitian.....	42
B. Identifikasi Variabel	42
1. Variabel Bebas (<i>Independent Variable</i>)	42
2. Variabel Terikat (<i>Dependent Variable</i>).....	43
C. Definisi Operasional Variabel	43
1. Variabel Bebas (<i>Independent Variable</i>)	43
2. Variabel Terikat (<i>Dependent Variable</i>).....	44
D. Teknik Pengumpulan Data	44
E. Populasi dan Sampel	45
1. Populasi	45
2. Sampel	45
F. Teknik Pengolahan Data	47
G. Analisis Data	47
1. Uji Asumsi Klasik	47
a) Uji Normalitas.....	48

b) Uji Multikolinearitas	48
c) Uji Heteroskedastisitas.....	48
d) Uji Auto korelasi.....	49
2. Analisis Regresi Linier Berganda.....	49
3. Pengujian Hipotesis	50
a) Uji Koefisien Regresi secara Bersama-sama (Uji F)	51
b) Uji Koefisien Regresi secara Parsial (Uji t).....	52
c) Koefisien Determinasi Parsial (r^2)	52
d) Korelasi Berganda (R) dan Koefisien Determinasi (R^2).....	53
BAB IV HASIL PENELITIAN DAN PEMBAHASAN	54
A. Gambaran Umum Objek/Subjek Penelitian.....	54
1. Sejarah Singkat Bursa Efek Indonesia.....	54
2. Profil Perusahaan Sub Sektor Tran.....	57
a) PT. Arpeni Pratama Ocean Line Tbk (APOL).....	57
b) PT. Humpuss Intermoda Transportasi Tbk (HITS)	59
c) PT. Tanah Laut Tbk (INDX)	60
d) PT. ICTSI Jasa Prima Tbk (KARW)	62
e) PT. Steady Safe (SAFE)	63
f) PT. Pelayaran Tempuran Emas Tbk (TMAS).....	65
g) PT. Trada Maritime Tbk (TRAM).....	66
h) PT. Wintermar Offshore Marine Tbk (WINS)	68
B. Deskripsi Hasil Penelitian.....	69
1. Nilai Perusahaan Sampel Sub Sektor Transportasi	69
2. <i>Firm Size</i> Sampel Sub Sektor Transportasi	70

3. Keputusan Investasi Sampel Sub Sektor Transportasi	71
4. Profitabilitas Sampel Sub Sektor Transportasi	73
5. Uji Asumsi Klasik	74
a) Uji Normalitas.....	74
b) Uji Multikolinearitas	75
c) Uji Heteroskedastisitas.....	76
d) Uji Auto Korelasi.....	77
6. Analisis Regresi Linier Berganda	78
C. Pengujian Hipotesis	80
1. Uji Koefisien Regresi secara Bersama-sama (Uji F).....	80
2. Uji Regresi Secara Parsial (UJI t).....	82
3. Koefisien Determinasi Parsial (r^2)	84
4. Korelasi Berganda (Uji R) dan Koefisien Determinasi (R^2).....	86
D. Pembahasan	87
1. Pengaruh <i>Firm Size</i> terhadap Nilai Perusahaan	87
2. Pengaruh Keputusan Investasi terhadap Nilai perusahaan	88
3. Pengaruh Profitabilitas terhadap nilai perusahaan.....	88
4. <i>Firm Size</i> , Keputusan Investasi, Profitabilitas Berpengaruh Secara Simultan (Uji F).....	89
BAB V PENUTUP.....	90
A. SIMPULAN.....	90
B. SARAN.....	90

DAFTAR PUSTAKA

LAMPIRAN

DAFTAR GAMBAR

No. Gambar	Halaman
1.1 Sektor Ind. Kendaraan Bermotor & Alat Transportasi Lain	2
1.2 Data Perhitungan <i>Firm Size</i> Perusahaan Transportasi	5
1.3 Data Perhitungan Profitabilitas Perusahaan Transporatsi	8
2.1 Kerangka Konseptual	38
4.1 Logo perusahaan PT. Arpeni Pratama Ocean Line Tbk (APOL)	57
4.2 Logo perusahaan PT. Humpuss Intermoda Transportasi Tbk (HITS)	59
4.3 Logo perusahaan PT. Tanah Laut Tbk (INDX)	60
4.4 Logo perusahaan PT. ICTSI Jasa Prima Tbk (KARW)	62
4.5 Logo perusahaan PT. Steady Safe Tbk (SAFE).....	63
4.6 Logo perusahaan PT. Pelayaran Tempuran Emas Tbk (TMAS)	65
4.7 Logo perusahaan PT. Trada Maritime Tbk (TRAM).....	66
4.8 Logo perusahaan PT. Wintermar Offshore Marine Tbk (WINS)	68

DAFTAR TABEL

No. Tabel	Halaman
3.1 Daftar Perusahaan Sub Sektor Transportasi.....	46
4.1 Nilai Perusahaan Sampel Sub Sektor Transportasi	69
4.2 <i>Firm size</i> Sampel Sub Sektor Transportasi	71
4.3 Keputusan Investasi Sampel Sub Sektor Transportasi.....	72
4.4 Profitabilitas (ROE) Sampel Sub Sektor Transportasi.....	73
4.5 Uji Normalitas.....	75
4.6 Uji Multikoleniaritas	76
4.7 Uji Heteroskedastisitas.....	77
4.8 Uji Auto Korelasi	78
4.9 Analisis Regresi Linier Berganda	79
4.10 Uji Koefisien Secara Bersama-sama (Uji F).....	81
4.11 Uji Koefisien Secara Parsial (Uji t).....	83
4.12 Uji Determinasi Parsial (r^2).....	85
4.13 Korelasi Berganda (Uji R) dan Koefisien Determinasi (R^2).....	86

DAFTAR LAMPIRAN

- Lampiran 1 : Data Pertumbuhan dan Rata-Rata Nilai Perusahaan Sub Sektor Transportasi Terdaftar di BEI Periode 2011-2016
- Lampiran 2 : Data Pertumbuhan dan Rata-Rata *Firm Size* Sub Sektor Transportasi Terdaftar di BEI Periode 2011-2016
- Lampiran 3 : Data Pertumbuhan dan Rata-Rata Keputusan Investasi Sub Sektor Transportasi Terdaftar di BEI Periode 2011-2016
- Lampiran 4 : Data Pertumbuhan dan Rata-Rata Profitabilitas Sub Sektor Transportasi Terdaftar di BEI Periode 2011-2016
- Lampiran 5 : Hasil Uji Normalitas
- Lampiran 6 : Hasil Uji Multikolinearitas
- Lampiran 7 : Hasil Uji Heteroskedastisitas
- Lampiran 8 : Hasil Uji Auto Korelasi
- Lampiran 9 : Hasil Uji Koefisien Regresi Secara Bersama-sama (Uji F)
- Lampiran 10 : Hasil Uji Koefisien Regresi Secara Parsial (Uji t)
- Lampiran 11 : Hasil Uji Koefisien Determinasi Parsial (Uji r^2)
- Lampiran 12 : Hasil Korelasi Berganda (Uji R) dan Koefisien Determinasi (Uji R^2)
- Lampiran 13 : Tabel Durbin-Watson (DW), $\alpha = 5\%$
- Lampiran 14 : Tabel Distribusi t (df = 1- 80)
- Lampiran 15 : Tabel Distribusi F untuk Probabilitas = 0.05