

LAMPIRAN OUTPUT

KARAKTERISTIK RESPONDEN

Jenis_Kelamin

		Frequency	Percent	Valid Percent	Cumulative Percent
Valid	Laki-laki	32	53.3	53.3	53.3
	Perempuan	28	46.7	46.7	100.0
	Total	60	100.0	100.0	

Usia

		Frequency	Percent	Valid Percent	Cumulative Percent
Valid	< 20 tahun	3	5.0	5.0	5.0
	20-29 tahun	35	58.3	58.3	63.3
	30-39 tahun	21	35.0	35.0	98.3
	> 40 tahun	1	1.7	1.7	100.0
	Total	60	100.0	100.0	

Pekerjaan

		Frequency	Percent	Valid Percent	Cumulative Percent
Valid	Pegawai Negeri	3	5.0	5.0	5.0
	Karyawan Swasta	56	93.3	93.3	98.3
	Wiraswasta	1	1.7	1.7	100.0
	Total	60	100.0	100.0	

Pendapatan

		Frequency	Percent	Valid Percent	Cumulative Percent
Valid	500 ribu-1 juta/bulan	1	1.7	1.7	1.7
	1-2 juta/bu;an	5	8.3	8.3	10.0
	> 2 juta/bulan	54	90.0	90.0	100.0
	Total	60	100.0	100.0	

UJI VALIDITAS REABILITAS

Correlations

		x1.1	x1.2	x1.3	x1.4	Total_X1
x1.1	Pearson Correlation	1	.802**	.706**	.803**	.890**
	Sig. (2-tailed)		.000	.000	.000	.000
	N	60	60	60	60	60
x1.2	Pearson Correlation	.802**	1	.878**	.855**	.946**
	Sig. (2-tailed)	.000		.000	.000	.000
	N	60	60	60	60	60
x1.3	Pearson Correlation	.706**	.878**	1	.885**	.932**
	Sig. (2-tailed)	.000	.000		.000	.000
	N	60	60	60	60	60
x1.4	Pearson Correlation	.803**	.855**	.885**	1	.954**
	Sig. (2-tailed)	.000	.000	.000		.000
	N	60	60	60	60	60
Total_X1	Pearson Correlation	.890**	.946**	.932**	.954**	1
	Sig. (2-tailed)	.000	.000	.000	.000	
	N	60	60	60	60	60

** . Correlation is significant at the 0.01 level (2-tailed).

	Sig. (2-tailed)	.000	.000	.000	.000	.004	.000	.000		.000
	N	60	60	60	60	60	60	60	60	60
Total_X 2	Pearson Correlation	.758**	.728**	.718**	.759**	.638**	.703**	.731**	.770**	1
	Sig. (2-tailed)	.000	.000	.000	.000	.000	.000	.000	.000	
	N	60	60	60	60	60	60	60	60	60

** . Correlation is significant at the 0.01 level (2-tailed).

* . Correlation is significant at the 0.05 level (2-tailed).

Reliability Statistics

Cronbach's Alpha	N of Items
.872	8

Correlations

		y1	y2	y3	y4	y5	Total_y
y1	Pearson Correlation	1	.434**	.311*	.239	.087	.599**
	Sig. (2-tailed)		.001	.015	.066	.508	.000
	N	60	59	60	60	60	60
y2	Pearson Correlation	.434**	1	.366**	.354**	.356**	.694**
	Sig. (2-tailed)	.001		.004	.006	.006	.000
	N	59	59	59	59	59	59
y3	Pearson Correlation	.311*	.366**	1	.477**	.290*	.708**
	Sig. (2-tailed)	.015	.004		.000	.025	.000
	N	60	59	60	60	60	60
y4	Pearson Correlation	.239	.354**	.477**	1	.531**	.723**
	Sig. (2-tailed)	.066	.006	.000		.000	.000
	N	60	59	60	60	60	60
y5	Pearson Correlation	.087	.356**	.290*	.531**	1	.668**
	Sig. (2-tailed)	.508	.006	.025	.000		.000
	N	60	59	60	60	60	60
Total_y	Pearson Correlation	.599**	.694**	.708**	.723**	.668**	1
	Sig. (2-tailed)	.000	.000	.000	.000	.000	
	N	60	59	60	60	60	60

** . Correlation is significant at the 0.01 level (2-tailed).

Correlations

		y1	y2	y3	y4	y5	Total_y
y1	Pearson Correlation	1	.434**	.311*	.239	.087	.599**
	Sig. (2-tailed)		.001	.015	.066	.508	.000
	N	60	59	60	60	60	60
y2	Pearson Correlation	.434**	1	.366**	.354**	.356**	.694**
	Sig. (2-tailed)	.001		.004	.006	.006	.000
	N	59	59	59	59	59	59
y3	Pearson Correlation	.311*	.366**	1	.477**	.290*	.708**
	Sig. (2-tailed)	.015	.004		.000	.025	.000
	N	60	59	60	60	60	60
y4	Pearson Correlation	.239	.354**	.477**	1	.531**	.723**
	Sig. (2-tailed)	.066	.006	.000		.000	.000
	N	60	59	60	60	60	60
y5	Pearson Correlation	.087	.356**	.290*	.531**	1	.668**
	Sig. (2-tailed)	.508	.006	.025	.000		.000
	N	60	59	60	60	60	60
Total_y	Pearson Correlation	.599**	.694**	.708**	.723**	.668**	1
	Sig. (2-tailed)	.000	.000	.000	.000	.000	
	N	60	59	60	60	60	60

** . Correlation is significant at the 0.01 level (2-tailed).

* . Correlation is significant at the 0.05 level (2-tailed).

Reliability Statistics

Cronbach's Alpha	N of Items
.727	5

STATISTIK DESKRIPTIF

Descriptive Statistics

	N	Minimum	Maximum	Mean	Std. Deviation
Harga	60	1.00	4.25	2.8250	.84032
Kualitas Layanan	60	2.00	3.63	2.6587	.40853
Minat Beli	60	2.00	4.00	2.9333	.44443

Descriptive Statistics

	N	Minimum	Maximum	Mean	Std. Deviation
Harga	60	1.00	4.25	2.8250	.84032
Kualitas Layanan	60	2.00	3.63	2.6587	.40853
Minat Beli	60	2.00	4.00	2.9333	.44443
Valid N (listwise)	60				

UJI REGRESI

Variables Entered/Removed

Model	Variables Entered	Variables Removed	Method
1	Kualitas Layanan, Harga ^a		Enter

a. All requested variables entered.

Model Summary^b

Model	R	R Square	Adjusted R Square	Std. Error of the Estimate
1	.935 ^a	.874	.870	.16052

a. Predictors: (Constant), Kualitas Layanan, Harga

b. Dependent Variable: Minat Beli

ANOVA^b

Model		Sum of Squares	df	Mean Square	F	Sig.
1	Regression	10.185	2	5.092	197.637	.000 ^a
	Residual	1.469	57	.026		
	Total	11.653	59			

a. Predictors: (Constant), Kualitas Layanan, Harga

b. Dependent Variable: Minat Beli

Coefficients^a

Model		Unstandardized Coefficients		Standardized Coefficients	T	Sig.	Collinearity Statistics	
		B	Std. Error	Beta			Tolerance	VIF
1	(Constant)	.713	.219		3.251	.002		
	Harga	.198	.074	.374	2.686	.009	.114	8.759
	Kualitas Layanan	.625	.151	.575	4.128	.000	.114	8.759

a. Dependent Variable: Minat Beli

UJI NORMALITAS

One-Sample Kolmogorov-Smirnov Test

		Unstandardized Residual
N		60
Normal Parameters ^{a,b}	Mean	.0000000
	Std. Deviation	.15777420
Most Extreme Differences	Absolute	.078
	Positive	.078
	Negative	-.060
Kolmogorov-Smirnov Z		.604
Asymp. Sig. (2-tailed)		.859

a. Test distribution is Normal.

b. Calculated from data.

UJI HETEROSKEDASTISITAS

Coefficients^a

Model		Unstandardized Coefficients		Standardized Coefficients	t	Sig.
		B	Std. Error	Beta		
1	(Constant)	-.044	.135		-.324	.747
	Harga	-.015	.045	-.127	-.330	.743
	Kualitas Layanan	.078	.093	.321	.836	.407

Coefficients^a

Model	Unstandardized Coefficients		Standardized Coefficients	t	Sig.	
	B	Std. Error	Beta			
1	(Constant)	-.044	.135		-.324	.747
	Harga	-.015	.045		-.127	.743
	Kualitas Layanan	.078	.093		.321	.407

Dependent Variable: abs_residual



UNIVERSITAS MUHAMMADIYAH SURABAYA
PUSAT BAHASA

Jl. Sutorejo 59 Surabaya 60113 Telp. 031-3811966, 3811967 Ext (130) Gd. A Lt 2
Email: pusba.umsby@gmail.com


ENDORSEMENT LETTER
396/PB-UMS/EL/VIII/2018

This letter is to certify that the abstract of the thesis below

Title : The Effect of Price And Quality of Services in Purchasing Interest in Ranch Market
Student's name : Fathorrozi
Reg. Number : 20141221100
Department : S1 Manajemen

has been endorsed by Pusat Bahasa *UMSurabaya* for further approval by the examining committee of the faculty.

Surabaya, 28 August 2018

Chair

Waode Hamsia, M.Pd



FAKULTAS EKONOMI

Program Studi : Manajemen - Akuntansi
TERAKREDITASI BAN - PT

Jl. Sutorejo No..59 Surabaya Telp. (031) 3811966-3811967, Fax. (031) 3813097

Nomor : 116/IL.3.AU/A/FEB/IV/2018
Lamp : -
Hal : PERMOHONAN IJIN PENELITIAN UNTUK SKRIPSI

Kepada :

Yth. Pimpinan PT. Supra-Boga Lestari (Ranch Market)
Jl. Dharmahusada Indah Timur No. 35-37 Surabaya

Assalamu'alaikum Wr.Wb.

Dengan hormat, semoga Allah SWT senantiasa memberikan kekuatan kepada kita untuk dapat melaksanakan tugas dan kewajiban kita sebagai hamba Allah SWT. Kami selaku Dekan Fakultas Ekonomi dan Bisnis Universitas Muhammadiyah Surabaya mengajukan permohonan agar mahasiswa kami dengan identitas dibawah ini mendapatkan kesempatan untuk mengadakan penelitian di Lembaga/Institusi yang Bapak/Ibu Pimpin.

Adapun maksud dari penelitian tersebut adalah untuk memperoleh informasi/data sesuai dengan judul skripsi yang telah kami setuju.

Identitas mahasiswa yang akan meneliti :

Nama/NIM : Fathorrozi/ 20141221100
Fakultas/Prodi : Ekonomi/Manajemen
Alamat : Jl. Kapas Madya 1E/76 Surabaya
No. Handphone : 0838-5661-9684
Judul Skripsi : Pengaruh Harga dan Kualitas Layanan Terhadap Minat Beli pada Ranch Maret.

Demikian permohonan kami, atas perhatian dan perkenannya disampaikan banyak terima kasih.

Wassalamu'alaikum Wr.Wb.

Surabaya, 16 April 2018

Plt. Dekan,



Dr. Siti Maro'ah, M. Pd

SURAT BALASAN
PT. SUPRA BOGA LESTARI
RANCH MARKET
JL. DHARMA HUSADA INDAH TIMUR NO. 35-37 SURABAYA

Lamp. :-
Hal : Surat Balasan Ijin Penelitian

Kepada Yth.
Dekan Fakultas Ekonomi dan Bisnis
Universitas Muhammadiyah Surabaya
Di Tempat

Dengan Hormat,
Yang Bertanda tangan dibawah ini :
Nama : Hamisun
Jabatan : Supervisor Butchery Seafood dan Delicatessen

Menerangkan bahwa :
Nama : Fathorrozi
Nim : 20141221100
Mahasiswa : Program Studi S1 Manajemen
Fakultas Ekonomi dan Bisnis
Universitas Muhammadiyah Surabaya

Telah kami setuju untuk melakukan penelitian ditempat kami sebagai syarat penyusunan skripsi dengan judul :

"Pengaruh Harga dan Kualitas Layanan Terhadap Minat Beli Pada Ranch Market di PT. Supra Boga Lestari".

Demikian surat ini kami sampaikan dan atas kerjasamanya kami ucapkan terimakasih.

Surabaya, 08 Agustus 2018
Hormat Kami
Kepala Supervisor

Hamisun



PERPUSTAKAAN
UNIVERSITAS MUHAMMADIYAH SURABAYA

ASLI


SURAT KETERANGAN BUKTI BEBAS PLAGIASI

Naskah tugas akhir / skripsi / karya tulis / tesis*) yang diserahkan atas :


Nama : Fathor Rosi
NIM : 2014221100
Fakultas/Jurusan : Ekonomi dan Bisnis / Manajemen Pemasaran
Alamat : Kampus Madaya 16 Surabaya
Judul : Pengaruh Harga dan Kualitas Layanan terhadap Minat Beli Pada Ranch Market

telah diserahkan dan memenuhi kriteria batas maksimal yang sudah ditentukan.

Petugas perpustakaan

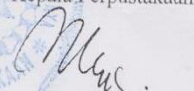

petug.p

Surabaya, 21 Agustus 2018
Mahasiswa,


Fathor Rosi



Mengetahui,
Kepala Perpustakaan


Dra. Mas'ulah, M.A.

*) Coret yang tidak perlu





PANITIA UJIAN SKRIPSI STRATA - 1 (S-1)
FAKULTAS EKONOMI DAN BISNIS

DAFTAR PERBAIKAN SKRIPSI

Nama Mahasiswa : Fathorrozi
Noreg Mahasiswa : 20141221100
Jurusan : Manajemen
Hari/Tanggal : Selasa, 10 Juli 2018

Kami telah menyetujui perbaikan/refisi atas skripsi mahasiswa tersebut diatas

Nama Penguji	Tanda Tangan	Tanggal
Dr. Didin Fatihudin, SE, M.Si		
Dr. M. Anang Firmansyah, MM		30/8/18
Budi Wahyu Mahardhika, SE, ST, MM		

Catatan

Setiap Mahasiswa membuat rangkap 3

KARTU MENGIKUTI SEMINAR PROPOSAL SKRIPSI
 FAKULTAS EKONOMI DAN BISNIS UMSURABAYA
 , TAHUN AKADEMIK

Nama Mahasiswa : Fathor Fosi
 NIM : 20141221100
 Jurusan : Manajemen ~~...~~ (FEB)

NO	TGL	NAMA	NIM	JUDUL	TTD KETUA PENGUJI
1	26 Februari 2018	Herdayanti	20141221002	Pengaruh Marketing Mix terhadap Volume penjualan Produk Home Industri Redifa Herbal	↓
2	26 Februari 2018	Hafidzotun Nurul Hidayati	20131221267	Pengaruh Kualitas Produk dan Harga terhadap Keputusan Pembelian Motor Honda Scoopy (Studi Kasus Dealer Honda Motor 99)	↓
3	26 Februari 2018	Nur wulati Ramadhani	20131221007	Pengaruh Lingkungan Kerja dan Biaya Organisasi, the efektifitas Kerja karyawan Bagian Produksi PT Aneka Plastik Surabaya	↓
4	26 Februari 2018	Megha Seljani Putri	20131221072	Pengaruh Kompensasi dan Komunikasi terhadap Kinerja karyawan pada PT Aneka Plastik Surabaya	↓
5	4/5	Fholifaktul Nur dini	20141221009	Pengaruh Strategi Pengsaran (Marketing Mix) terhadap Peningkatan penjualan Produk Aneka Ferajman Eseng gandum (Studi Kasus CV Rajanmuhibah)	↓
6					
7					
8					
9					
10					

Surabaya,
 Wadok I,



FAKULTAS EKONOMI DAN BISNIS
UNIVERSITAS MUHAMMADIYAH SURABAYA

BERITA ACARA BIMBINGAN SKRIPSI

Nama / No. HP	: Father Rosi / 083856619684	JUDUL SKRIPSI :	Pengaruh Harga dan Kualitas Layanan Terhadap Minat Beli pada Ranch Market
NIM	: 20141221100		
Program Studi	: Manajemen Pemasaran		
Tanggal Ujian	:		
Tanggal/ di setuju skripsi sudah layak Uji	:		

DOSEN PEMBIMBING I

DOSEN PEMBIMBING II

TANGGAL	MATERI PERKEMBANGAN BIMBINGAN	PARAF	TANGGAL	MATERI PERKEMBANGAN BIMBINGAN	PA
2/18	Konsul Judul BAB 1-3		15/3 2018	Materi bimbingan → Bab 1	
13/4	Revisi BAB 1-3		27/3 2018	Lampir + ke Bab. 2 & 3	
16/4	Acc Bab 1 dan 2		29/3 2018	Perbaikan + Revisi Berganda	
20/4	Revisi BAB 3		2/4 2018	Perbaikan hasil pada Kritisem	
24/4	Acc BAB 3			Buat Kuisman	
30/4	Acc Sampul			ACC Sampul	
6/5	Revisi BAB 4 dan 5			Revisi BAB 4 dan 5	
6/5	Pembetulan BAB 4 dan 5			Pembetulan BAB 4 dan 5	
6/5	ACC Sampul			ACC Sampul	



PERPUSTAKAAN
UNIVERSITAS MUHAMMADIYAH SURABAYA

ASLI

SURAT KETERANGAN BEBAS PINJAM

Dengan ini menyatakan bahwa :


Nama : Fathor Rasi
NIM : 20141221100
Fakultas/Jurusan : Ekonomi dan Bisnis / Manajemen Pemasaran
Alamat : Kampus Medjca 1^E/6 Surabaya
No. Telp/HP : 083856619684

Tidak memiliki pinjaman bahan pustaka di Perpustakaan Universitas Muhammadiyah Surabaya.
Surat keterangan ini digunakan untuk: *Cuti Kuliah/Pengambilan Ijazah/Pindah Kuliah* *)

Surabaya, 31 Agustus 2018

Mengetahui,
Kepala Perpustakaan

Dra. Mas'udah, M.A.

Petugas Perpustakaan,

Bayu

*) Coret yang tidak perlu