

LAMPIRAN 1

SERTIFIKAT ETIK PENELITIAN

**KOMITE ETIK PENELITIAN KESEHATAN (KEPK)
RS SITI KHODIJAH MUHAMMADIYAH CABANG SEPANJANG**

**KETERANGAN LOLOS KAJI ETIK
No. 022/KET-KEPK/XII-2019**

Komite Etik Penelitian Kesehatan (KEPK) Rumah Sakit Siti Khodijah Muhammadiyah Cabang Sepanjang dalam upaya melindungi hak asasi dan kesejahteraan manusia sebagai subjek penelitian kesehatan, telah mengkaji dengan teliti protokol berjudul:

**“HUBUNGAN BAYI PREMATUR DENGAN KEJADIAN PERSISTENT
PULMONARY HYPERTENSION OF THE NEWBORN (PPHN) DI RUMAH SAKIT
SITI KHODIJAH MUHAMMADIYAH CABANG SEPANJANG”**

Peneliti : AISYAH FAADHILAH
NIM : 20161880009
Nama Institusi: Fakultas Kedokteran Universitas Muhammadiyah Surabaya

Dan telah menyetujui protokol tersebut diatas.

15 Robiul Akhir 1441 H
Sepanjang, _____
12 Desember 2019 M

Ketua KEPK,

Dr. M. Perdana Airlangga, Sp.JP.
NIP. 15.12.587

Direktur,

Dr. H. Muhamamd Hamdan, Sp.S (K)
NBM. 1.003.682



Scanned with
CamScanner

LAMPIRAN 2

PERNYAATAAN PERSETUJUAN PUBLIKASI TUGAS AKHIR

PERNYATAAN PERSETUJUAN PUBLIKASI TUGAS AKHIR UNTUK KEPENTINGAN AKADEMIK

Sebagai civitas akademika Universitas Muhammadiyah Surabaya (UMSurabaya), saya yang bertandatangan di bawah ini :

Nama : Aisyah Faadhilah

NIM : 20161880009

Fakultas : Kedokteran

Program Studi : S1 Pendidikan Dokter

Demi pengembangan ilmu pengetahuan, menyetujui untuk memberikan kepada Program Studi Pendidikan Dokter Fakultas Kedokteran UMSurabaya Hak Bebas Royalti Non-Eksklusif atas Karya Ilmiah saya yang berjudul “Hubungan Bayi Prematur Dengan Kejadian *Persistent Pulmonary Hypertension Of The Newborn* (PPHN) Di Rumah Sakit Siti Khodijah Sepanjang” beserta perangkat yang ada (jika diperlukan).

Dengan hak bebas royalti non-eksklusif ini, Program Studi Pendidikan Dokter UMSurabaya berhak menyimpan, mengalih media/formatkan, mengelola dalam bentuk pangkalan data (*database*), merawat dan mempublikasi tugas akhir saya selama tetap mencantumkan nama saya dan atau pembimbing saya sebagai penulis dan pemilik Hak Cipta.

Demikian pernyataan ini saya buat dengan sebenar-benarnya.


Surabaya, 21 Januari 2020

Yang membuat pernyataan,

LAMPIRAN 3

SURAT PERMOHONAN IZIN PENELITIAN

430



UNIVERSITAS MUHAMMADIYAH SURABAYA
FAKULTAS KEDOKTERAN
 Jln. Sutorejo No. 59 Surabaya 60113, Telp (031) 3811966, Fax. (031) 3813096

Surabaya, 28 Oktober 2019

Nomor : 637/II.3.AU/A/FK/2019
 Lamp. : 1 bendel
 Hal : Permohonan Penelitian

Yth.
Direktur RS. Siti Khodijah Muhammadiyah Cabang Sepanjang
 di tempat

Assalamu'alaikum Wr. Wb.

Segala puji bagi Allah SWT atas segala karunia-Nya kepada kita, sholawat serta salam semoga senantiasa tercurahkan kepada Rasulullah SAW.


Dengan hormat, sehubungan dengan penyusunan Tugas Akhir (Skripsi) bagi mahasiswa Program Studi S-1 Pendidikan Dokter Fakultas Kedokteran Universitas Muhammadiyah Surabaya, kami bermaksud untuk memohon kepada Bapak/Ibu agar dapat memberikan izin untuk dilaksanakannya penelitian atas nama :

Nama : Aisyah Faadhilah
 NIM : 20161880009
 Judul Penelitian : Hubungan Bayi Prematur dengan Kejadian Persistent Pulmonary Hypertension of the Newborn (PPHN) di RS Siti Khodijah Muhammadiyah Cabang Sepanjang

Pembimbing I : dr. M. Perdana Airlangga, Sp.JP
 Pembimbing II : dr. Nurma Yuliyasari, M.Si

Demikian permohonan dari kami, atas perhatian dan kerjasama yang baik kami ucapkan terima kasih.

Wassalamu'alaikum Wr. Wb



dr. H. M. Jusuf Wibisono, Sp. P (K), FCCP, FIRS


Tembusan :
 Mahasiswa yang bersangkutan



Scanned with
GamScanner

LAMPIRAN 4

SURAT PEMBERIAN IZIN PENELITIAN



**RUMAH SAKIT
SITI KHODIJAH**
MUHAMMADIYAH CABANG SEPANJANG

TERAKREDITASI PARIPURNA *****
KARS
Timbuli Akreditasi Rumah Sakit

Nomor : 2016/IV.6.AU/F/2019
Lampiran : -
Perihal : Ijin Penelitian.-

19 Rabiul Tsani 1441 H
Sepanjang,-----
16 Desember 2019 M

Kepada Yth. :
**Dekan Fakultas Kedokteran
Universitas Muhammadiyah Surabaya**
Jl. Sutorejo No. 59
SURABAYA

السلام عليكم ورحمة الله وبركاته


Sehubungan dengan surat Saudara tanggal 28 Oktober 2019 No.: 637/II.3.AU/A/FK/2019 perihal tersebut pada pokok surat, dengan ini diberitahukan bahwa pada prinsipnya kami dapat menyetujui permohonan sebagaimana dimaksud bagi Mahasiswa Program Studi S1 Pendidikan Dokter Fakultas Kedokteran Universitas Muhammadiyah Surabaya, atas nama :

No	Nama	NIM	Judul KTI
1	AISYAH FAADHILAH	20161880009	Hubungan Bayi Prematur dengan Kejadian <i>Persistent Pulmonary Hypertension of The Newborn</i> (PPHN) di RS Siti Khodijah Muhammadiyah Cabang Sepanjang.

Adapun biaya administrasi sebesar Rp. 275.000,- (Dua ratus tujuh puluh lima ribu rupiah). Untuk pelaksanaannya hendaknya Saudara menghubungi Sdri. Ana Rimadona, S.H. (Kepala Sub Bagian Kepegawaian dan Diklit) dengan No. HP 08999588205.

Demikian agar menjadikan maklum dan atas perhatian serta kerjasama yang baik ini diucapkan terima kasih.

والسلام عليكم ورحمة الله وبركاته



**DIRREKTUR RS SITI KHODIJAH
MUHAMMADIYAH CABANG SEPANJANG**
DR. MUHAMMAD HAMDAN, Sp.S (K)
NBM : 1.003.682

TINDASAN :
1. Kabid Pelayanan Medis
2. Kasubag Kepegawaian & Diklit
3. Arsip.-





Surabaya - Sidoarjo - Gresik - Lamongan - Bojonegoro
Tuban - Majokerto - Jombang - Nganjuk - Kediri
Madiun - Ponorogo - Tulungagung - Blitar - Malang
Pasuruan - Probolinggo - Banyuwangi

Office : Jl. Raya Bebekan RT/RW 02/01 Kel. Bebekan, Taman,
Sidoarjo 61257 Tlp. 031 7881130, 7882123 Fax. 031 7876066
Email : siti-khodijah@hotmail.com
Website : www.sitikhodijah.com

CS Scanned with CamScanner

LAMPIRAN 5

SURAT BUKTI KETERANGAN TELAH SELESAI PENELITIAN

	RUMAH SAKIT SITI KHODIJAH MUHAMMADIYAH CABANG SEPANJANG	TERAKREDITASI PARIIPURNA ***** 
SURAT KETERANGAN Nomor : 080 /KET/IV.6.AU/D/2020		
بِسْمِ اللّٰهِ الرَّحْمٰنِ الرَّحِیْمِ		
Yang bertanda tangan dibawah ini Direktur RS. Siti Khodijah Muhammadiyah Cabang Sepanjang		
Nama	:	dr. H. MUHAMMAD HAMDAN, Sp.S (K)
NBM	:	1.003.682
Jabatan	:	Direktur RS Siti Khodijah Muhammadiyah Cabang Sepanjang
Dengan ini menerangkan bahwa :		
Nama	:	AISYAH FAADHILAH
Institusi	:	Fakultas Kedokteran Universitas Muhammadiyah Surabaya
Yang bersangkutan telah selesai melaksanakan Penelitian di RS. Siti Khodijah Muhammadiyah Cabang Sepanjang.		
Demikian surat keterangan ini diberikan dengan harapan dapat dipergunakan sebagaimana mestinya, dan kepada yang berkepentingan agar menjadikan maklum.		
19 Jumadil Awal 1441 H Sepanjang, _____ 14 Januari 2020 M		
DIREKTUR RS. SITI KHODIJAH MUHAMMADIYAH CABANG SEPANJANG  <u>dr. H. MUHAMMAD HAMDAN, SpS (K)</u> NBM : 1.003.682		
2020-01-14 10:00:00		
	Sidoarjo - Sidoarjo - Gresik - Lamongan - Bojonegoro Tuban - Mojokerto - Jombang - Nganjuk - Kediri Yablak - Ponorogo - Tulungagung - Blitar - Malang Probolinggo - Banyuwangi	Office : Jl. Raya Bebekan RT/RW 02/01 Kel. Bebekan, Taman, Sidoarjo 61257, Tlp. 031 7881130, 7882123 Fax. 031 7876066 Email : siti-khodijah@hotmail.com Website : www.sitikhodijah.com

LAMPIRAN 6

DOKUMENTASI PENELITIAN

1. Pengambilan data dan izin ke Ruang NICU RS Siti Khodijah Sepanjang Sidoarjo



2. Foto Didepan Ruang Rekam Medis untuk Koordinasi Legalitas Data



**3. Foto Dengan Perawat dan Kepala Ruang NICU Ibu Sutik, S.Kep, NERS
Setelah selesai Penelitian**



LAMPIRAN 7

BUKTI SELESAI PEMBAYARAN ADMINISTRATIF PENELITIAN

**RUMAH SAKIT
NITI KHODIJAH**
MUHAMMADIYAH CABANG SEPANJANG
Jl. Raya Bebekan RT/RW 02/01 Taman - Sidoarjo 61257
Telp. (031) 7881130, Fax. 7876066

LUNAS

KWITANSI

Nomor Kwitansi : RSSK - 20191218 - 00

Sudah Terima Dari : AISYAH FADILAH

Terbilang : DUA RATUS TUJUH PULUH LIMA RIBU RUPIAH

Untuk Pembayaran : BIAYA PENELITIAN FAK KEDOKTERAN UNMUH SURABAYA

A/P :

Sepanjang, 18/12/2019/-

Sejumlah **Rp. 275.000,-**

KASIR
RS KHODIJAH
SEPANJANG
INDAH

CS Scanned with CamScanner

LAMPIRAN 8

HASIL ANALISIS STATISTIK

3	PHT	NOI	NAMA	BERAT BAYI	KELAMIN BAYI	BB LAHIR	USIA HAMIL	PERSALINAN	USIA IBU	diagnosa	KATEGORI	GRAVIDITAS DAN PARITAS
4	SEDANG	1	NY. D	BBLR	L	1600GR	29 MINGGU	SPONTAN	34 THN	PPHN SEDANG + ASD	VERY PRETERM	G3P2 = MULTIGRAVIDA
5	BERAT	2	NY. W	BBLR	L	2400GR	37 MINGGU	SC	35 THN	PPHN BERAT + PDA + ASD	LATE PRETERM	G6P5 = MULTIGRAVIDA
6	RINGAN	3	NY. WN	BBLR	P	2000GR	34 MINGGU	SC	35 THN	PPHN RINGAN + PDA + ASD	MODERATELY PRETERM	G3P2 = MULTIGRAVIDA
7	SEDANG	4	NY. F	BBLR	L	2800GR	37 MINGGU	SC	28 THN	PPHN SEDANG + PDA + ASD	LATE PRETERM	G2P1 = MULTIGRAVIDA
8	RINGAN	5	NY. FE	BBLR	L	2800GR	37 MINGGU	SC	34 THN	PPHN RINGAN + ASD	VERY PRETERM	G5P4 = MULTIGRAVIDA
9	RINGAN	6	NY. SE	NORMAL	P	2700GR	36 MINGGU	SC	28 THN	PPHN RINGAN	MODERATELY PRETERM	G2P1 = MULTIGRAVIDA
10	RINGAN	7	NY. RM	NORMAL	P	2500GR	34 MINGGU	SC	40 THN	PPHN RINGAN + ASD	MODERATELY PRETERM	G3P2 = MULTIGRAVIDA
11	BERAT	8	NY. PC	BBLR	L	2300GR	36 MINGGU	SC	24 THN	PPHN BERAT + ASD	LATE PRETERM	G2P1 = MULTIGRAVIDA
12	BERAT	9	NY. YE	NORMAL	P	2500GR	36 MINGGU	SC	22 THN	PPHN BERAT + PDA + ASD	LATE PRETERM	G2P1 = MULTIGRAVIDA
13	BERAT	10	NY. SU	BBLR	P	2000GR	34 MINGGU	SC	40 THN	PPHN BERAT + PDA + ASD	LATE PRETERM	G3P2 = MULTIGRAVIDA
14	BERAT	11	NY. SN	BBLR	L	2200GR	37 MINGGU	SC	23 THN	PPHN BERAT + ASD	LATE PRETERM	G1P0 = PRIMIGRAVIDA
15	RINGAN	12	NY. M	BBLR	L	1400GR	34 MINGGU	SPONTAN	34 THN	PPHN RINGAN + ASD	MODERATELY PRETERM	G2P1 = MULTIGRAVIDA
16	BERAT	13	NY. PE	NORMAL	P	2500GR	37 MINGGU	SC	31 THN	PPHN BERAT + PDA + ASD	LATE PRETERM	G2P1 = MULTIGRAVIDA
17	SEDANG	14	NY. SO	BBLR	L	2200GR	33 MINGGU	SPONTAN	28 THN	PPHN SEDANG + ASD	MODERATELY PRETERM	G1P0 = PRIMIGRAVIDA
18	BERAT	15	NY. SA	NORMAL	P	2700GR	37 MINGGU	SC	23 THN	PPHN BERAT + PDA + ASD	LATE PRETERM	G2P1 = MULTIGRAVIDA
19	BERAT	16	NY. AS	BBLR	L	1700GR	34 MINGGU	SC	37 THN	PPHN BERAT + PDA + ASD	MODERATELY PRETERM	G3P2 = MULTIGRAVIDA
20	BERAT	17	NY. SE	NORMAL	L	3300GR	36 MINGGU	SC	37 THN	PPHN BERAT + PFO	LATE PRETERM	G3P2 = MULTIGRAVIDA
21	BERAT	18	NY. O	BBLR	L	1600GR	35 MINGGU	SPONTAN	25 THN	PPHN BERAT + ASD	LATE PRETERM	G1P0 = PRIMIGRAVIDA
22	RINGAN	19	NY. FT	BBLR	L	2400GR	37 MINGGU	SC	27 THN	PPHN RINGAN	LATE PRETERM	G2P1 = MULTIGRAVIDA
23	BERAT	20	NY. LT	BBLR	L	1350GR	32 MINGGU	SPONTAN	22 THN	PPHN BERAT + ASD	LATE PRETERM	G1P0 = PRIMIGRAVIDA
24	BERAT	21	NY. RA	BBLR	L	2000GR	36 MINGGU	SC	40 THN	PPHN BERAT + ASD	LATE PRETERM	G3P2 = MULTIGRAVIDA
25	RINGAN	22	NY. NY	NORMAL	L	2900GR	36 MINGGU	SC	37 THN	PPHN RINGAN	LATE PRETERM	G3P2 = MULTIGRAVIDA
26	BERAT	23	NY. IA	BBLR	L	1500GR	34 MINGGU	SPONTAN	31 THN	PPHN BERAT + PDA + ASD	LATE PRETERM	G2P1 = MULTIGRAVIDA
27	RINGAN	24	NY. DS	BBLR	L	2000GR	34 MINGGU	SC	23 THN	PPHN RINGAN + PDA	MODERATELY PRETERM	G1P0 = PRIMIGRAVIDA
28	SEDANG	25	NY. UH	BBLR	L	1900GR	35 MINGGU	SC	24 THN	PPHN SEDANG + PDA + ASD	LATE PRETERM	G1P0 = PRIMIGRAVIDA
29	BERAT	26	NY. SI	BBLR	P	1800GR	35 MINGGU	SC	32 THN	PPHN BERAT + PDA + ASD	LATE PRETERM	G2P1 = MULTIGRAVIDA
30	BERAT	27	NY. WU	NORMAL	L	2500GR	33 MINGGU	SC	32 THN	PPHN BERAT + PDA + ASD	MODERATELY PRETERM	G2P1 = MULTIGRAVIDA
31	BERAT	28	NY. EW	BBLR	P	2400GR	34 MINGGU	SC	34 THN	PPHN BERAT + ASD	MODERATELY PRETERM	G3P2 = MULTIGRAVIDA
32	BERAT	29	NY. F	BBLR	L	1400GR	33 MINGGU	SC	26 THN	PPHN BERAT + ASD	MODERATELY PRETERM	G1P0 = PRIMIGRAVIDA
33	BERAT	30	NY. S	NORMAL	L	2700GR	37 MINGGU	SC	25 THN	PPHN BERAT + PDA + ASD	LATE PRETERM	G1P0 = PRIMIGRAVIDA

```

FREQUENCIES VARIABLES=PHT BRT KEL PRS USA DIG PRM GRV
/PICCHART PERCENT
/ORDER=ANALYSIS.
    
```

Frequencies

[DataSet] C:\Users\User\Documents\SKRIPSI\DESKRIPTIF CHACHA.sav

Statistics

		PULMONARY HYPRT	BERAT BAYI	JENIS KELAMIN	PERSALINAN	USIA IBU	DIAGNOSA	PREMATUR	GRAVIDA
N	Valid	30	30	30	30	30	30	30	30
	Missing	0	0	0	0	0	0	0	0

Frequency Table

PULMONARY HYPRT					
		Frequency	Percent	Valid Percent	Cumulative Percent
Valid	RINGAN	8	26.7	26.7	26.7
	SEDANG	4	13.3	13.3	40.0
	BERAT	18	60.0	60.0	100.0
	Total	30	100.0	100.0	

BERAT BAYI

		Frequency	Percent	Valid Percent	Cumulative Percent
Valid	NORMAL	9	30.0	30.0	30.0
	BBLR	20	66.7	66.7	96.7
	BBLSR	1	3.3	3.3	100.0
	Total	30	100.0	100.0	

JENIS KELAMIN

		Frequency	Percent	Valid Percent	Cumulative Percent
Valid	LAKI LAKI	21	70.0	70.0	70.0
	PEREMPUAN	9	30.0	30.0	100.0
	Total	30	100.0	100.0	

PERSALINAN

		Frequency	Percent	Valid Percent	Cumulative Percent
Valid	SPONTAN	6	20.0	20.0	20.0
	SC	24	80.0	80.0	100.0
	Total	30	100.0	100.0	

USIA IBU

		Frequency	Percent	Valid Percent	Cumulative Percent
Valid	20-30 TAHUN	14	46.7	46.7	46.7
	31-35	10	33.3	33.3	80.0
	>=36	6	20.0	20.0	100.0
	Total	30	100.0	100.0	

DIAGNOSA

		Frequency	Percent	Valid Percent	Cumulative Percent	
Valid	PPHN RINGAN	3	10.0	10.0	10.0	
	PPHN RINGAN + ASD	3	10.0	10.0	20.0	
	PPHN RINGAN + PDA	1	3.3	3.3	23.3	
	PPHN RINGAN + PDA + ASD	1	3.3	3.3	26.7	
	PPHN SEDANG + ASD	2	6.7	6.7	33.3	
	PPHN SEDANG + PDA + ASD	2	6.7	6.7	40.0	
	PPHN BERAT + PDA + ASD	10	33.3	33.3	73.3	
	PPHN BERAT + ASD	7	23.3	23.3	96.7	
	PPHN BERAT + PFO	1	3.3	3.3	100.0	
		Total	30	100.0	100.0	

PREMATUR					
		Frequency	Percent	Valid Percent	Cumulative Percent
Valid	VERY PRETERM	2	6.7	6.7	6.7
	MOERATELY PRETERM	10	33.3	33.3	40.0
	LATE PRETERM	18	60.0	60.0	100.0
Total		30	100.0	100.0	

GRAVIDA					
		Frequency	Percent	Valid Percent	Cumulative Percent
Valid	PRIMIGRAVIDA	8	26.7	26.7	26.7
	MULTIGRAVIDA	22	73.3	73.3	100.0
Total		30	100.0	100.0	

Nonparametric Correlations

Correlations

			PPHN	PREMATUR
Spearman's rho	PPHN	Correlation Coefficient	1.000	.485**
		Sig. (2-tailed)	.	.007
		N	30	30
	PREMATUR	Correlation Coefficient	.485**	1.000
		Sig. (2-tailed)	.007	.
		N	30	30

** . Correlation is significant at the 0.01 level (2-tailed).

CROSSTABS

```

/TABLES=x BY y
/FORMAT=AVALUE TABLES
/CELLS=COUNT ROW COLUMN TOTAL BPROP
/COUNT ROUND CELL.

```

→ Crosstabs

Case Processing Summary

	Cases					
	Valid		Missing		Total	
	N	Percent	N	Percent	N	Percent
PPHN * PREMATUR	30	100.0%	0	0.0%	30	100.0%

PPHN * PREMATUR Crosstabulation

			VERY PRETERM	PREMATUR MODERATELY PRETERM	LATE PRETERM	Total
PPHN	RINGAN	Count	1 _a	5 _a	2 _a	8
		% within PPHN	12.5%	62.5%	25.0%	100.0%
		% within PREMATUR	50.0%	50.0%	11.1%	26.7%
		% of Total	3.3%	16.7%	6.7%	26.7%
	SEDANG	Count	1 _a	1 _a	2 _a	4
		% within PPHN	25.0%	25.0%	50.0%	100.0%
		% within PREMATUR	50.0%	10.0%	11.1%	13.3%
		% of Total	3.3%	3.3%	6.7%	13.3%
	BERAT	Count	0 _a	4 _a	14 _a	18
		% within PPHN	0.0%	22.2%	77.8%	100.0%
		% within PREMATUR	0.0%	40.0%	77.8%	60.0%
		% of Total	0.0%	13.3%	46.7%	60.0%
Total	Count	2	10	18	30	
	% within PPHN	6.7%	33.3%	60.0%	100.0%	
	% within PREMATUR	100.0%	100.0%	100.0%	100.0%	
	% of Total	6.7%	33.3%	60.0%	100.0%	


Each subscript letter denotes a subset of PREMATUR categories whose column proportions do not differ significantly from each other at the .05 level.

GET

FILE='C:\Users\User\Documents\SKRIPSI\DATA SPEARMAN CHACHA.sav'.
DATASET NAME DataSet1 WINDOW=FRONT.

LAMPIRAN 9

HASIL BUKTI SCAN LOLOS PLAGIASI

 PERPUSTAKAAN
UNIVERSITAS MUHAMMADIYAH SURABAYA

ASLI


SURAT KETERANGAN BUKTI BEBAS PLAGIASI


Naskah tugas akhir / skripsi / karya tulis / tesis*) yang diserahkan atas :


Nama : Aisyah Fadhilah
NIM : 20161880009
Fakultas/Jurusan : Fakultas Kedokteran - Pendidikan Dokter
Alamat : Jl. Widya Mandala Tengah III/B
Judul : Keluhan bayi prematur dengan gejala persisten primary hyperkalemia of the newborn (PHN) di RS Siki Unahjib

telah diserahkan dan memenuhi kriteria batas maksimal yang sudah ditentukan.

Surabaya, 17 Januari 2020
Mahasiswa,

Petugas perpustakaan

Pratiwi R. Satrio

Mengetahui,
Kepala Perpustakaan

Dra. Mas'udah, M.A.



CS Scanned with CamScanner
*) Coret yang tidak perlu

LAMPIRAN 10

KARTU BIMBINGAN SKRIPSI

		TTD DAN CATATAN PEMBIMBING 1	TTD DAN CATATAN PEMBIMBING 2
KARTU BIMBINGAN SKRIPSI			
Fakultas Kedokteran, Universitas Muhammadiyah Surabaya			
		Nama : <u>Aisyah Faadhilah</u>	
		NIM : <u>2016188009</u>	
I. PROPOSAL PENELITIAN			
Bagian Awal		<i>Aisyah</i> Pembahasan mengenai judul proposal, dan format penelitian	<i>Anes</i> Pembahasan mengenai judul & konsep
BAB I Pendahuluan		<i>Aisyah</i> Pembahasan bab I mengenai urgensi penelitian	<i>Anes</i> koreksi pengerjaan bab I
BAB II Tinjauan Pustaka		<i>Aisyah</i> Pembahasan mengenai apa saja materi yg mencakup bab 2	<i>Anes</i> koreksi pengerjaan bab II
Bab III Kerangka Konseptual dan Hipotesis Penelitian		<i>Aisyah</i> Pembuatan kerangka konseptual & hipotesis penelitian	<i>Anes</i> koreksi penulisan di bab 3
BAB IV Metode Penelitian		<i>Aisyah</i> Pembahasan mengenai metode penelitian pada bab 4	<i>Anes</i> koreksi pengerjaan bab 4
Daftar Pustaka dan Lampiran		<i>Aisyah</i> Pembahasan daftar pustaka dan lampiran yg diperlukan	<i>Anes</i> koreksi daftar & lampiran
II. UJIAN PROPOSAL PENELITIAN			
Tanggal Pelaksanaan:	Pembimbing 1	Pembimbing 2	Penguji Ke-3
	<i>Aisyah</i>	<i>Anes</i>	<i>Anes</i>
III. LAPORAN AKHIR SKRIPSI			
		TTD DAN CATATAN PEMBIMBING 1	TTD DAN CATATAN PEMBIMBING 2
Bagian Awal		<i>Aisyah</i> Pengerjaan Bab 2 konsep penelitian	<i>Anes</i> perbaikan konsep penelitian.

	TTD DAN CATATAN PEMBIMBING 1		TTD DAN CATATAN PEMBIMBING 2	
BAB I - IV	Pembahasan dan koreksi bab I hingga IV		Koreksi bab I-IV	
BAB V Hasil Penelitian	Pembahasan mengenai hasil penelitian		Koreksi hasil penelitian	
BAB VI Pembahasan	Pembahasan mengenai analisis pada bab VI		Pembahasan dan koreksi bab VI	
BAB VII Penutup	Pembahasan mengenai bab VII		Pembahasan dan koreksi bab VII	
Daftar Pustaka	Pembahasan penulisan daftar pustaka		Koreksi penulisan daftar pustaka	
Lampiran	Pembahasan mengenai lampiran		ACC ajakan bila lampiran, dppw spasi OK	
IV. SIDANG SKRIPSI				
Tanggal Pelaksanaan:	Pembimbing 1	Pembimbing 2	Penguji ke-3	
V. PENGUMPULAN SKRIPSI				
Tim Skripsi (+CD)	Perpustakaan (+CD)	Pembimbing 1	Pembimbing 2	Rg Baca Fakultas
MENGETAHUI				
Kaprosdi S1 Pendidikan Dokter,		Koordinator Skripsi,		
dr. Nurma Yuliyanasari, M.Si		dr. Syafarinah Nur Hidayah Akil		



Scanned with
CamScanner