



**LAMPIRAN**

## LAMPIRAN

### Lampiran 1. Sertifikat Etik



## UNIVERSITAS MUHAMMADIYAH SURABAYA KOMITE ETIK PENELITIAN KESEHATAN

Jln. Sutorejo No. 59 Surabaya 60113, Telp. (031) 3811966 - 3811967 Fax. (031) 3813096

### KETERANGAN LAYAK ETIK DESCRIPTION OF ETHICAL EXEMPTION "ETHICAL EXEMPTION"

No.006/KET/II.3.AU/F/2020

Protokol penelitian yang diusulkan oleh :  
*The research protocol proposed by*

Peneliti utama : Syeila Ainun Nisa  
*Principal In Investigator*

Nama Institusi : Universitas Muhammadiyah Surabaya  
*Name of the Institution*

Dengan judul:  
*Title*

**"Perbedaan Karakteristik Partial Bowel Obstruction dan Total Bowel Obstruction Pada Pasien Ileus di RSUD DR Soegiri Lamongan Tahun 2016-2018"**

*"Differences in Characteristics of Partial Bowel Obstruction and Total Bowel Obstruction in Ileus Patients in Soegiri Lamongan Hospital in 2016-2018"*

Dinyatakan layak etik sesuai 7 (tujuh) Standar WHO 2011, yaitu 1) Nilai Sosial, 2) Nilai Ilmiah, 3) Pemerataan Beban dan Manfaat, 4) Risiko, 5) Bujukan/Eksploitasi, 6) Kerahasiaan dan Privacy, dan 7) Persetujuan Setelah Penjelasan, yang merujuk pada Pedoman CIOMS 2016. Hal ini seperti yang ditunjukkan oleh terpenuhinya indikator setiap standar.

*Declared to be ethically appropriate in accordance to 7 (seven) WHO 2011 Standards, 1) Social Values, 2) Scientific Values, 3) Equitable Assessment and Benefits, 4) Risks, 5) Persuasion/Exploitation, 6) Confidentiality and Privacy, and 7) Informed Consent, referring to the 2016 CIOMS Guidelines. This is as indicated by the fulfillment of the indicators of each standard.*

Pernyataan Laik Etik ini berlaku selama kurun waktu tanggal 09 Januari 2020 sampai dengan tanggal 09 Januari 2021.

*This declaration of ethics applies during the period January 09, 2020 until January 09, 2021.*



January 09, 2020  
Professor and Chairperson,

Mohammad Subkhan, dr., Sp.P., MM

**Lampiran 2. Surat Permohonan Izin Penelitian ke RSUD DR Soegiri Lamongan**

**UNIVERSITAS MUHAMMADIYAH SURABAYA**  
**FAKULTAS KEDOKTERAN**

Jln. Sutorejo No. 59 Surabaya 60113, Telp (031) 3811966, Fax. (031) 3813096

Surabaya, 4 Desember 2019

Nomor : 761/II.3.AU/A/FK/2019  
 Lamp. : 1 bendel  
 Hal : **Permohonan Izin Penelitian**

Yth.  
**Direktur RSUD Dr. Soegiri Lamongan**  
 di tempat

*Assalamu'alaikum Wr. Wb.*

Segala puji bagi Allah SWT atas segala karunia-Nya kepada kita, sholawat serta salam semoga senantiasa tercurahkan kepada Rasulullah SAW.

Dengan hormat, sehubungan dengan penyusunan Tugas Akhir (Skripsi) bagi mahasiswa Program Studi S-1 Pendidikan Dokter Fakultas Kedokteran Universitas Muhammadiyah Surabaya, kami bermaksud untuk memohon kepada Bapak/Ibu agar dapat memberikan izin untuk dilaksanakannya penelitian atas nama :

Nama : Syeila Ainun Nisa  
 NIM : 20161880029  
 Judul Penelitian : Perbedaan Karakteristik Partial Bowel Obstruction dan Total Bowel Obstruction pada Pasien Ileus RSUD Dr. Soegiri Lamongan Tahun 2016-2018  
 Pembimbing I : dr. Yohni Wahyu Finansah, Sp.B  
 Pembimbing II : dr. Uning Marlina, MHSM.,Sp. OG

Demikian permohonan dari kami, atas perhatian dan kerjasama yang baik kami ucapkan terima kasih.

*Wassalamu'alaikum Wr. Wb*

Dekan.  


dr. H. M. Jusuf Wibisono, Sp. P (K), FCCP, FIRS

Tembusan :  
 Mahasiswa yang bersangkutan

### Lampiran 3. Surat Ijin Penelitian RSUD DR Soegiri Lamongan



PEMERINTAH KABUPATEN LAMONGAN  
RUMAH SAKIT UMUM DAERAH Dr. SOEGIRI

Jl. Kusuma Bangsa No.7 Lamongan-Kode Pos 62214  
Telp. (0322) 321718, 322582, Fax (0322)322582 E-mail : [rsud@lamongankab.go.id](mailto:rsud@lamongankab.go.id)  
Website : [www.lamongankab.go.id](http://www.lamongankab.go.id)



Lamongan, 6 Januari 2020

Nomor : 445/0034.67/413.209/2020  
Lampiran : -  
Perihal : Pemberitahuan

Kepada Yth.  
Ka. Rekam Medis  
RSUD Dr. Soegiri Lamongan  
di -

LAMONGAN.

Menindaklanjuti surat Kepala Badan KESBANGPOL Kabupaten Lamongan Nomor : 070/657/413.207/2019, Tertanggal 6 Desember 2019, perihal permohonan ijin penelitian, bersama ini mohon diperkenankan melakukan penelitian atas nama :

1. Nama : SYEILA AINUN NISA
2. NIM : 3578107103980003
3. Alamat : Ploso Timur I C No.26-28 Kel. Ploso Kec. Tambaksari Kota Surabaya
4. Tema/Judul : Perbedaan Karakteristik Partial Bowel Obstruction dan Total Bowel Obstruction pada Pasien Ilues RSUD dr. Soegiri Lamongan Tahun 2016-2018
5. Pekerjaan/Jabatan : Mahasiswa
6. Waktu : 9 Desember 2019 s/d 31 Maret 2020

Dengan ketentuan-ketentuan sebagai berikut :

1. Sebagaimana tersebut pada surat Kepala Badan KESBANGPOL Kabupaten Lamongan.
2. Berpakaian seragam dengan identitas lengkap.
3. Sanggup menjaga kerahasiaan pasien dan rumah sakit sebagaimana Permenkes RI Nomor : 269/MENKES/PER/III/2008 tentang Rekam Medis.
4. Sanggup menjaga nama baik diri sendiri, institusi pendidikan yang bersangkutan, rumah sakit serta responden.
5. Setelah berakhirnya penelitian wajib melaporkan hasilnya kepada pimpinan rumah sakit serta tidak mempublikasikan kepada pihak ketiga.

Untuk kontribusi biaya dimaksud menurut Perbup Nomor 55 Tahun 2015 tentang Tarif Pelayanan Kesehatan Rumah Sakit Umum Dr. Soegiri Lamongan adalah Rp. 150.000.- (Seratus Lima Puluh Ribu Rupiah).

Demikian untuk menjadikan maklum dan guna seperlunya.

Tembusan disampaikan kepada :  
Yth. 1. Dekan Fakultas Kedokteran  
Universitas Muhammadiyah  
Surabaya  
2. Ka. Bag. Program  
3. Ka. Bag. Keuangan  
4. Ka. Instalasi Farmasi  
5. Sdr. SYEILA AINUN NISA

An. Direktur RSUD Dr. Soegiri Lamongan  
Wadir Pelayanan dan Penunjang  
Cb. Kepala Bidang Penunjang

**KASMURISE., M.MKes**  
Pembina  
NIP. 19710105 199503 1 006

#### Lampiran 4. Rekomendasi Penelitian Bakesbangpol



PEMERINTAH KABUPATEN LAMONGAN  
**BADAN KESATUAN BANGSA DAN POLITIK**

Jl. Lamongrejo No. 92 Lamongan - Kode Pos 62217  
 Telp. (0322) 321706 e-mail : bakesbangpol@lamongankab.go.id.  
 website: [www.lamongankab.go.id](http://www.lamongankab.go.id)

Lamongan. 06 Desember 2019

Nomor : 070/657/413.207/2019  
 Sifat : Segera  
 Lampiran : 1 (satu) berkas  
 Perihal : Rekomendasi Ijin Penelitian.

Kepada  
 Yth. Sdr. Direktur RSUD Dr. Soegiri Lamongan

Di-

**LAMONGAN**

Menunjuk surat Dekan Fakultas Kedokteran Universitas Muhammadiyah Surabaya tanggal 04 Desember 2019, Nomor : 761/II.3.AU/A/FK/2019, perihal sebagaimana tersebut pada pokok surat, bersama ini disampaikan dengan hormat Rekomendasi Ijin Penelitian dari Badan Kesatuan Bangsa dan Politik Kabupaten Lamongan atas nama **SYEILA AINUN NISA** dengan Judul kegiatan **"Perbedaan Karaktetistik Partial Bowel Obstruction dan Total Bowel Obstruction pada Pasien Ilues RSUD Dr. Soegiri Lamongan Tahun 2016-2018"**, selanjutnya untuk dapatnya memfasilitasi dan memantau kegiatan tersebut.

Demikian untuk menjadikan maklum.

a.n. KEPALA BADAN KESATUAN BANGSA DAN POLITIK  
 KABUPATEN LAMONGAN  
 Sekretaris

  
**HARI AGUS SANTA P. S.Sos. MM.**  
 Pembina Tk.I  
 NIP. 19690815 199003 1 007

**TEMBUSAN :**

- Yth. 1. Bpk. Bupati Lamongan (sebagai laporan)
2. Sdr. Kepala Badan Litbang Daerah  
Kab. Lamongan
3. Sdr. Dekan Fakultas Kedokteran Universitas  
Muhammadiyah Surabaya

**Lampiran 5. Jadwal Penelitian**

No	Kegiatan	Waktu									
		2019							2020		
		Juni	Juli	Agustus	September	Oktober	November	Desember	Januari	Februari	Juni
1.	Pembuatan proposal	■									
2.	Ujian proposal				■						
3.	Pengajuan Perizinan					■					
4.	Pelaksanaan penelitian							■			
5.	Pembuatan Laporan Akhir								■	■	
6.	Ujian Skripsi										■

**Lampiran 6. Lembar Pengumpul Data**

No. Rekam Medik :

Nama pasien :

Jenis kelamin :

Umur :            tahun

Riwayat operasi saluran cerna : pernah / tidak pernah

Tanggal masuk rumah sakit :

Tanggal keluar rumah sakit :

Lama perawatan :     hari

Penyebab ileus obstruktif :

Diagnosa MRS /diagnosa kerja :

Alasan keluar rumah sakit :

- a) Tujuan MRS telah selesai
- b) Dipindahkan ke RS lain
- c) Pulang paksa
- d) Pulang berobat jalan
- e) Meninggal

Diagnosa akhir :

1. Utama :

2. Komplikasi :

- a) .....
- b) .....
- c) .....

3. Sekunder :

#### Lampiran 7. Estimasi Biaya Penelitian

No.	Keterangan	Satuan	Harga satuan	Jumlah
1.	Jilid proposal <i>soft cover</i>	3 biji	Rp 10.000,-	Rp 30.000,-
2.	Jilid proposal biasa	2 biji	Rp 3.000,-	Rp 6.000,-
3.	Suvenir institusi	2 biji	Rp 150.000,-	Rp 300.000,-
4.	Transportasi	1bulan	Rp 250.000,-	Rp 250.000,-
5	Biaya administrasi RSUD Dr. Dr. Soegiri Lamongan Data sekunder a. Biaya kelaikan etik		Rp 150.000,-	Rp 150.000,-
TOTAL				Rp 736.000,-

#### Lampiran 8. Contoh Tabel Analisa Data

Berdasarkan:

## Jenis Kelamin

	Partial Bowel Obstruction	Total Bowel Obstruction
Laki-laki		
Perempuan		

## Usia

	Partial Bowel Obstruction	Total Bowel Obstruction
<65 Tahun		
≥ 65 Tahun		

## Lama Dirawat

	Partial Bowel Obstruction	Total Bowel Obstruction
< Rata-rata		
> Rata-rata		

## Lama Dirawat Sebelum Operasi

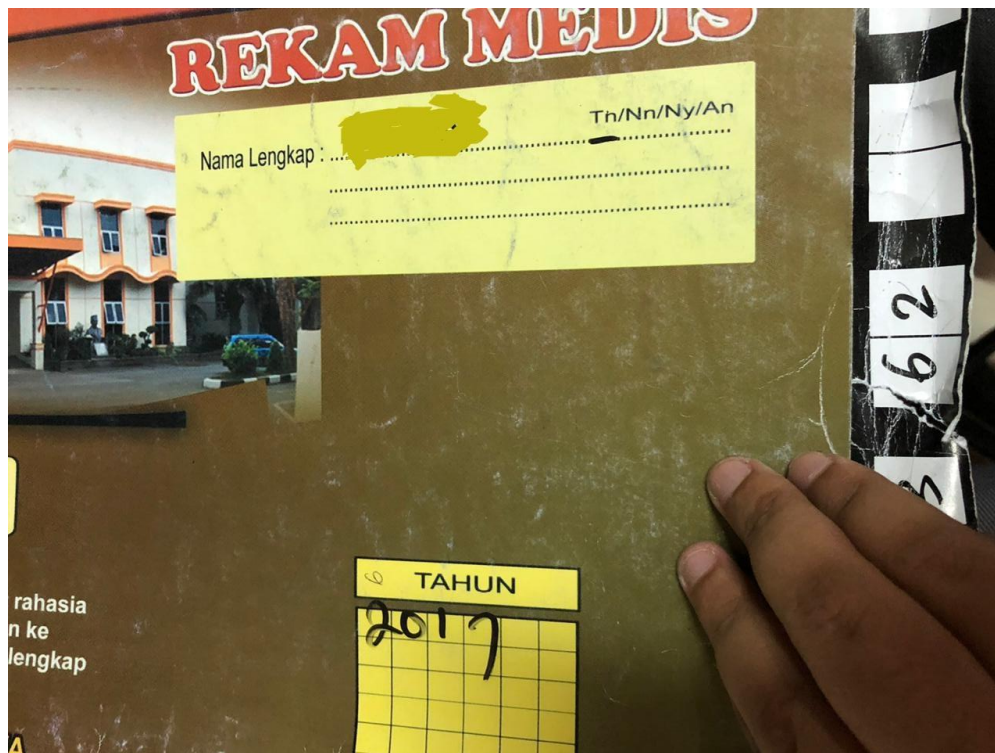
	Partial Bowel Obstruction	Total Bowel Obstruction
< 2 hari		
≥ 2 hari		

## Lama Operasi

	Partial Bowel Obstruction	Total Bowel Obstruction
< Rata-rata		
≥ Rata-rata		

**Lampiran 9.** Dokumentasi





**Lampiran 10.** Tabulasi Data Penelitian

No	No Rekam Medik	Nama	Jenis kelamin	Usia	Riwayat operasi
1	268372	Acmad Zakaria	L	21 tahun	Tidak pernah
2	239333	Suparto	L	54 tahun	Pernah
3	203563	Siti Mulifah	P	33 tahun	Tidak pernah
4	191428	Meiliai	P	17 tahun	Tidak pernah
5	236871	Musfiah	P	66 tahun	Tidak pernah
6	239728	Senen Khoiri	L	61 tahun	Tidak pernah
7	235220	Arzany	L	46 tahun	Tidak pernah
8	243304	Bambang	L	67 tahun	Tidak pernah
9	246876	Istianah	P	35 tahun	Pernah
10	49708	Sulikan	L	70 tahun	Tidak pernah

11	60619	Manab	L	60 tahun	Tidak pernah
12	260754	Jadi	L	59 tahun	Tidak pernah
13	270951	Inayatus	P	18 tahun	Tidak pernah
14	273911	Wachid Djoko	L	60 tahun	Tidak pernah
15	217008	Subroto Tun	L	31 tahun	Tidak pernah
16	208358	Maslukah M. Arif	P	64 tahun	Tidak pernah
17	211777	Ubaidillah	L	11 tahun	Pernah

No	No Rekam Medik	Nama	Jenis kelamin	Usia	Riwayat operasi
1	240585	Mulyadi	L	70 tahun	Tidak pernah
2	211991	Abdul Latif	L	55 tahun	Tidak pernah
3	262286	Sawur	L	56 tahun	Tidak pernah
4	239449	Said	L	54 tahun	Pernah
5	203067	Kasiyat	P	70 tahun	Pernah
6	229362	Rasim	L	66 tahun	Tidak pernah
7	237275	Sarti	P	52 tahun	Tidak pernah
8	263732	Warsiah	P	73 tahun	Tidak pernah
9	265167	Sumardi	L	50 tahun	Tidak pernah
10	190198	Suratman	L	72 tahun	Tidak pernah
11	267676	Wati	P	68 tahun	Tidak pernah
12	203101	Umiyani	P	67 tahun	Pernah
13	209947	Rusmini	P	76 tahun	Tidak pernah
14	265044	Karmina	P	83 tahun	Tidak pernah

15	199111	Jais	L	50 tahun	Tidak pernah
16	256290	Tasminten	P	64 tahun	Tidak pernah

Tanggal MRS	Tanggal KRS	LOS	Penyebab
23/07/2018	31/07/2018	9 hari	Volvulus
27/05/2017	03/06/2017	8 hari	-
09/01/2016	16/01/2016	8 hari	-
01/04/2016	08/04/2016	8 hari	Adhesi
22/04/2017	14/05/2017	23 hari	-
03/06/2017	13/06/2017	11 hari	Volvulus
31/03/2017	05/04/2017	6 hari	Kanker rectosigmoid
28/10/2017	02/11/2017	6 hari	-
22/09/2017	25/09/2017	3 hari	Metastase malignant
10/02/2018	16/02/2018	7 hari	Volvulus
11/08/2018	19/08/2018	9 hari	Adhesi
07/04/2018	15/04/2018	9 hari	Adhesi
30/08/2018	17/09/2018	19 hari	-
17/10/2018	29/10/2018	13 hari	-
07/07/2016	17/07/2016	11 hari	-
14/05/2016	15/05/2016	2 hari	-
21/05/2016	31/05/2016	11 hari	Adhesi

Tanggal MRS	Tanggal KRS	LOS	Penyebab
19/06/2017	21/06/2017	3 hari	-
24/04/2016	27/04/2017	4 hari	-
27/04/2028	05/05/2018	9 hari	Band
30/05/2017	01/06/2017	3 hari	-
02/01/2016	09/01/2016	8 hari	-
26/07/2017	06/08/2017	12 hari	-
28/04/2017	09/05/2016	12 hari	-
17/05/2018	24/05/2018	8 hari	-
14/06/2018	30/06/2018	15 hari	-
27/03/2016	04/04/2016	9 hari	-
13/07/2018	20/07/2018	8 hari	Tumor ileum
17/12/2016	26/12/2016	10 hari	Adhesi
01/04/2016	05/04/2016	5 hari	-
09/06/2018	15/06/2018	7 hari	-

04/11/2015	03/12/2015	30 hari	-
21/07/2019	26/07/2019	7 hari	-

Diagnosa MRS	Diagnosa Akhir	Diagnosa Sekunder	Komplikasi
	Ileus obstruktif dg. Volvulus	-	-
Ileus obstruktif	Ileus obstruktif	-	-
Ileus obstruktif	Ileus obstruktif	-	-
Ileus obstruktif karena adhesi	Ileus obstruktif karena adhesi	-	-
		Sepsis, betaalbumin, anemia	-
Ileus obstruktif Abdominal pain dd peritonitis+ileus+syok septik	Ileus obstruktif karena volvulus Ileus obstruktif karena kanker rectosigmoid	-	-
Ileus obstruktif Ileus paralitik	Ileus	Sepsis Leukositosis	-
Tumor abdomen+sscites	Sub Ileus obstruktif karena metastase malignant	-	-
Ileu obstruktif	Ileus obstruktif karena volvulus	-	-
Ileus obstruktif	Ileus obstruktif karena adhesi	-	-
Ileus obstruktif Jaundice+obs. febris H3+ suspect hepatitis akut	Ileus obstruktif karena adhesi	-	-
Abdominal pain susp.ileus obstruktif+BPH+Ca colon	Ileus obsruktif	-	-
Ileus obstruktif	Ileus obstruktif	-	-
		Anemia, hipoalbuminemia	-
Ileus obstruktif Colic abdomen susp. peritonitis	Ileus obstruktif Ileus obstruktif karena adhesi	-	-
Diagnosa MRS	Diagnosa Akhir	Diagnosa Sekunder	Komplikasi

Abd.pain karena ileus obstruktif dd susp.peritonitis	Laparatomi Post laparatomi ileus obstruktif	Sepsis Anemia, hipoalbuminemia	-
Post. Op. Laparatomi Ileus obstruktif karena hernia inkarserata	Ileus obstruktif karena <i>band</i> Colic abd. susp.	-	Sepsis -
Colic abdomen karena ileus	Ileus obstruktif dd peritonitis	-	-
Ileus	Ileus obstruktif Abdominal pain karena ileus obstruktif	-	-
Suspect ileus obstruktif Abdominal pain karena perionitis generalisata	Ileus+peritonitis generalisata+sepsis	-	-
Abd. pain karena susp. Ileus parolitik dd ileus obs.	Ileus obstruktif + hipokalemia	-	-
Abd. pain karena susp. Hipoalbumin+ileus parolitik	Ileus obstruktif	-	-
Ileus obstruktif	Ileus obstruktif Ileus obstruktif karena tumor ileum	-	-
Ileus obstruktif	Ileus karena adhesi	Kanker colon	-
Ileus obstruktif dengan peritonitis	Ileus obstruktif dengan peritonitis	Hipokalemia+sepsis	-
Colic abdomen susp. Peritonitis+hipokalemia	Ileus obstruktif+sepsis	-	-
Ileus obstruktif	Ileus obstruktif	-	-
Ileus obstruktif	Ileus obstruktif	-	-

Alasan KRS	Total/Parsial	Tahun	Lama operasi	Lama tinggal sebelum operasi
Membaik	Parsial	2018	60 menit	2 hari
Membaik	Parsial	2017	-	-
Sembuh	Parsial	2016	35 menit	2 hari
Membaik	Parsial	2016	-	2 hari
Membaik	Parsial	2017	90 menit	6 hari
Membaik	Parsial	2017	90 menit	3 hari
Meninggal	Parsial	2017	-	4 hari

Membaik	Parsial	2017	-	-
Dirujuk	Parsial	2017	-	-
Membaik	Parsial	2018	60 menit	0 hari
Membaik	Parsial	2018	50 menit	0 hari
Membaik	Parsial	2018	60 menit	0 hari
Membaik	Parsial	2018	60 menit	3 hari
Membaik	Parsial	2018	60 menit	3 hari
Sembuh	Parsial	2016	35 menit	0 hari
Meninggal	Parsial	2016	-	0 hari
Sembuh	Parsial	2016	60 menit	4 hari

Alasan KRS	Total/Parsial	Tahun	Lama operasi	Lama tinggal sebelum operasi
Pulang paksa	Total	2017	-	-
Meninggal	Total	2016	-	-
Membaik	Total	2018	60 menit	1 hari
Membaik	Total	2017	-	-
Membaik	Total	2016	-	-
Membaik	Total	2017	105 menit	2 hari
Membaik	Total	2017	60 menit	1 hari
Membaik	Total	2018	60 menit	1 hari
Membaik	Total	2018	45 menit	9 hari
Membaik	Total	2016	60 menit	1 hari
Membaik	Total	2018	120 menit	1 hari
Meninggal	Total	2016	45 menit	2 hari
Meninggal	Total	2016	-	-
Membaik	Total	2018	60 menit	0 hari
Membaik	Total	2015	-	15 hari
Membaik	Total	2019	60 menit	2 hari

Lama tinggal setelah operasi	ICU	Transfusi darah
7 hari	-	-
-	-	-
7 hari	-	-
6 hari	-	-
17 hari	23/04/2017	-
8 hari	03/06/2017	-
2 hari	03/04/2017	-
-	-	-

-	-	-
7 hari	-	-
9 hari	11/08/2018	-
9 hari	-	-
16 hari	01/09/2018	05/09/2018
10 hari	19/10/2018	-
11 hari	-	-
2 hari	-	-
7 hari	-	-
<b>Lama tinggal setelah operasi</b>	<b>ICU</b>	<b>Transfusi darah</b>
-	-	-
-	-	-
8 hari	27/04/2018	-
-	-	-
-	-	-
10 hari	28/07/2017	-
11 hari	01/05/2017	28/04/2017
7 hari	19/05/2018	-
6 hari	23/06/2018	-
8 hari	29/03/2016	-
7 hari	14/07/2018	-
8 hari	-	-
-	-	-
7 hari	09/06/2018	-
15 hari	18/11/2015	-
3 hari	-	-

### Lampiran 11. Hasil Analisa Statistik

Jenis kelamin

Independent Samples Test			
		t-test for Equality of Means	95% Confidence Interval of the Difference
	Levene's Test for Equality of Variances		

		F	Sig.	t	df	Sig. (2- taile d)	Mean Diffe rence	Std. Error Diffe rence	Lower	Upper
Jenis kela- min	Equal varian ces assumed	1,423	,242	-,837	31	,409	-,147	,176	-,505	,211
	Equal varian ces not as sumed			-,836	30,632	,410	-,147	,176	-,506	,212

## Usia

<b>Independent Samples Test</b>										
		Levene's Test for Equality of Variances		t-test for Equality of Means					95% Confidence Interval of the Difference	
		F	Sig.	t	df	Sig. (2- tail- ed)	Mean Diffe rence	Std. Error Diffe rence	Lower	Upper
Usia	Equal varian ces as sumed	15,167	,000	-3,312	31	,002	-18,654	5,633	-30,143	-7,166
	Equal varian ces not as sumed			-3,374	23,794	,003	-18,654	5,528	-30,069	-7,240

## Lama dirawat

<b>Independent Samples Test</b>										
		Levene's Test for Equality of Variances		t-test for Equality of Means					95% Confidence Interval of the Difference	
		F	Sig.	t	df	Sig. (2- tail ed)	Mean Diffe rence	Std. Error Diffe rence	Lower	Upper



Lama dirawat	Equal variances assumed	,083	,775	,105	31	,917	,213	2,023	-3,913	4,339
	Equal variances not assumed			,105	28,843	,917	,213	2,037	-3,953	4,380

## Lama dirawat sebelum

Independent Samples Test										
		Levene's Test for Equality of Variances		t-test for Equality of Means					95% Confidence Interval of the Difference	
		F	Sig.	t	df	Sig. (2-tailed)	Mean Difference	Std. Error Difference	Lower	Upper
Lama dirawat sebelum	Equal variances assumed	4,275	,047	-,969	31	,340	-,118	,121	-,365	,130
	Equal variances not assumed			-1,000	16,000	,332	-,118	,118	-,367	,132

## Lama operasi

Independent Samples Test										
		Levene's Test for Equality of Variances		t-test for Equality of Means					95% Confidence Interval of the Difference	
		F	Sig.	t	df	Sig. (2-tailed)	Mean Difference	Std. Error Difference	Lower	Upper
Lama operasi	Equal variances assumed	,894	,352	-,541	31	,593	-,096	,177	-,456	,265

	Equal variances not assumed			-,541	30,964	,592	-,096	,177	-,456	,265
--	-----------------------------	--	--	-------	--------	------	-------	------	-------	------

## ICU

Independent Samples Test										
		Levene's Test for Equality of Variances		t-test for Equality of Means					95% Confidence Interval of the Difference	
		F	Sig.	t	df	Sig. (2-tailed)	Mean Difference	Std. Error Difference	Lower	Upper
ICU	Equal variances assumed	,808	,376	1,198	31	,240	,210	,175	-,147	,566
	Equal variances not assumed			1,196	30,682	,241	,210	,175	-,148	,567

## Transfusi darah

Independent Samples Test										
		Levene's Test for Equality of Variances		t-test for Equality of Means					95% Confidence Interval of the Difference	
		F	Sig.	t	df	Sig. (2-tailed)	Mean Difference	Std. Error Difference	Lower	Upper
Transfusi	Equal variances assumed	,007	,932	,043	31	,966	,004	,086	-,171	,179
	Equal variances not assumed			,043	30,735	,966	,004	,086	-,171	,179

## Perbedaan Karakteristik

## Jenis kelamin

Chi-Square Tests					
	Value	df	Asymptotic Significance (2-sided)	Exact Sig. (2-sided)	Exact Sig. (1-sided)
Pearson Chi-Square	,730 <sup>a</sup>	1	,393		
Continuity Correction <sup>b</sup>	,252	1	,616		
Likelihood Ratio	,732	1	,392		
Fisher's Exact Test				,491	,308
Linear-by-Linear Association	,708	1	,400		
N of Valid Cases	33				

a. 0 cells (.0%) have expected count less than 5. The minimum expected count is 6,79.

b. Computed only for a 2x2 table

Risk Estimate			
	Value	95% Confidence Interval	
		Lower	Upper
Odds Ratio for Gender (Laki-laki / Perempuan)	1,833	,454	7,408
For cohort Jenis = Parsial	1,351	,660	2,765
For cohort Jenis = Total	,737	,368	1,477
N of Valid Cases	33		

## Usia

## Chi-Square Tests

	Value	df	Asymptotic Significance (2-sided)	Exact Sig. (2-sided)	Exact Sig. (1-sided)
Pearson Chi-Square	5,308 <sup>a</sup>	1	,021		
Continuity Correction <sup>b</sup>	3,771	1	,052		
Likelihood Ratio	5,488	1	,019		
Fisher's Exact Test				,032	,025
Linear-by-Linear Association	5,147	1	,023		
N of Valid Cases	33				

a. 0 cells (.0%) have expected count less than 5. The minimum expected count is 5,82.

b. Computed only for a 2x2 table

Risk Estimate
---------------

	Value	95% Confidence Interval	
		Lower	Upper
Odds Ratio for Usia (< 65 tahun / >= 65 tahun)	6,000	1,223	29,445
For cohort Jenis = Parsial	2,667	,956	7,437
For cohort Jenis = Total	,444	,223	,884
N of Valid Cases	33		

Lama dirawat

### Chi-Square Tests

	Value	df	Asymptotic Significance (2-sided)	Exact Sig. (2-sided)	Exact Sig. (1-sided)
Pearson Chi-Square	,061 <sup>a</sup>	1	,805		
Continuity Correction <sup>b</sup>	,000	1	1,000		
Likelihood Ratio	,061	1	,805		
Fisher's Exact Test				1,000	,549
Linear-by-Linear Association	,059	1	,808		
N of Valid Cases	33				

a. 0 cells (0%) have expected count less than 5. The minimum expected count is 5,33.

b. Computed only for a 2x2 table

Risk Estimate			
	Value	95% Confidence Interval	
		Lower	Upper
Odds Ratio for LOS (< rata-rata / >= rata-rata)	,833	,195	3,558
For cohort Jenis = Parsial	,917	,463	1,814
For cohort Jenis = Total	1,100	,509	2,377
N of Valid Cases	33		

Lama Dirawat Sebelum Operasi

Chi-Square Tests					
	Value	df	Asymptotic Significance (2-sided)	Exact Sig. (2-sided)	Exact Sig. (1-sided)
Pearson Chi-Square	1,588 <sup>a</sup>	1	,208		
Continuity Correction <sup>b</sup>	,824	1	,364		

Likelihood Ratio	1,604	1	,205		
Fisher's Exact Test				,296	,182
Linear-by-Linear Association	1,540	1	,215		
N of Valid Cases	33				

a. 0 cells (0,0%) have expected count less than 5. The minimum expected count is 6,79.

b. Computed only for a 2x2 table

Risk Estimate			
	Value	95% Confidence Interval	
		Lower	Upper
Odds Ratio for Sebelum Operasi (<2 hari / >= 2 hari)	,404	,097	1,676
For cohort Jenis = Parsial	,655	,340	1,262
For cohort Jenis = Total	1,621	,728	3,610
N of Valid Cases	33		

### Lama Operasi

Chi-Square Tests					
	Value	df	Asymptotic Significance (2-sided)	Exact Sig. (2-sided)	Exact Sig. (1-sided)
Pearson Chi-Square	,308 <sup>a</sup>	1	,579		
Continuity Correction <sup>b</sup>	,041	1	,839		
Likelihood Ratio	,309	1	,578		
Fisher's Exact Test				,728	,420
Linear-by-Linear Association	,299	1	,585		
N of Valid Cases	33				













a. 0 cells (0,0%) have expected count less than 5. The minimum expected count is 6,79.

b. Computed only for a 2x2 table

Risk Estimate			
	Value	95% Confidence Interval	
		Lower	Upper
Odds Ratio for Lama Operasi (< Rata-rata / > Rata-rata)	1,481	,369	5,946

For cohort Jenis = Parsial	1,206	,626	2,325
For cohort Jenis = Total	,814	,388	1,707
N of Valid Cases	33		

### Lampiran 12. Kartu Bimbingan Skripsi

	TTD DAN CATATAN PEMBIMBING 1	TTD DAN CATATAN PEMBIMBING 2		
BAB I - IV				
BAB V Hasil Penelitian				
BAB VI Pembahasan				
BAB VII Penutup				
Daftar Pustaka				
Lampiran				
<b>IV. SIDANG SKRIPSI</b>				
Tanggal Pelaksanaan:	Pembimbing 1	Pembimbing 2	Penguji ke-3	
<b>V. PENGUMPULAN SKRIPSI</b>				
Tim Skripsi (+CD)	Perpustakaan (+CD)	Pembimbing 1	Pembimbing 2	Rg Baca Fakultas
<b>MENGETAHUI</b>				
Kaprosdi S1 Pendidikan Dokter,		Koordinator Skripsi,		
dr. Nurma Yuliyanasari, M.Si		dr. Syafarinah Nur Hidayah Akil		