

SYSTEMATIC REVIEW
FAKTOR YANG BERHUBUNGAN DENGAN DETEKSI DINI
KANKER SERVIKS

SKRIPSI



DISUSUN OLEH:
KRISNADI JATI LISTYANTO
NIM. 20161660119

PROGRAM STUDI S1 KEPERAWATAN
FAKULTAS ILMU KESEHATAN
UNIVERSITAS MUHAMMADIYAH SURABAYA
2021

**FAKTOR YANG BERHUBUNGAN DENGAN DETEKSI DINI
KANKER SERVIKS**

**Untuk Memperoleh Gelar Sarjana Keperawatan (S.Kep) Pada Program
Studi Keperawatan Fakultas Ilmu Kesehatan Universitas Muhammadiyah
Surabaya**

SKRIPSI



**DISUSUN OLEH :
KRISNADI JATI LISTYANTO
NIM. 20161660119**

**PROGRAM STUDI S1 KEPERAWATAN
FAKULTAS ILMU KESEHATAN
UNIVERSITAS MUHAMMADIYAH SURABAYA**

2021

PERNYATAAN TIDAK MELAKUKAN PLAGIAT

Saya yang bertanda tangan dibawah ini :

Nama : Krisnadi Jati Listyanto


NIM : 20161660119

Fakultas : Fakultas Ilmu Kesehatan Program Studi: S1 Keperawatan

Menyatakan bahwa skripsi yang saya tulis ini benar-benar tulisan karya saya sendiri bukan hasil plagiasi, baik sebagian maupun keseluruhan, Bila dikemudian hari terbukti plagiasi, maka saya bersedia menerima sanksi akademik sesuai ketentuan yang berlaku di Universitas Muhammadiyah Surabaya.

Surabaya, 25 Januari 2021

Yang membuat pernyataan,



Penulis

PERNYATAAN TIDAK MELAKUKAN PLAGIAT

Saya yang bertanda tangan dibawah ini :

Nama : Krisnadi Jati Listyanto

NIM : 20161660119

Fakultas : Fakultas Ilmu Kesehatan Program Studi: S1 Keperawatan

Menyatakan bahwa skripsi yang saya tulis ini benar-benar tulisan karya saya sendiri bukan hasil plagiasi, baik sebagian maupun keseluruhan. Bila dikemudian hari terbukti plagiasi, maka saya bersedia menerima sanksi akademik sesuai ketentuan yang berlaku di Universitas Muhammadiyah Surabaya.

Surabaya, 26 Januari 2021

Yang membuat pernyataan,



Penulis

**PERSETUJUAN UJIAN SKRIPSI
SYSTEMATIC REVIEW
FAKTOR YANG BERHUBUNGAN DENGAN DETEKSI DINI
KANKER SERVIKS**

**Disusun Oleh :
Krisnadi Jati Listyanto
NIM. 20161660119**

Skripsi ini telah memenuhi persyaratan dan disetujui untuk diujikan

Surabaya, 25 Januari 2021

Menyetujui,

Pembimbing I



(Ratna Agustin, S.Kep., Ns., M.Kep)

Pembimbing II



(Siswanto Agung, S.Kep., Ns., MMB)

**Mengetahui,
Ketua Program Studi**



(Reliani S.Kep., Ns., M. Kes)

LEMBAR PENGESAHAN


Skripsi ini telah dipertahankan dihadapan Tim penguji Ujian Skripsi pada tanggal 25 Januari 2021 oleh mahasiswa Krisnadi Jati Listyanto NIM 20161660119

Program Studi S1 Keperawatan Fakultas Ilmu Kesehatan Universitas Muhammadiyah Surabaya.

Surabaya, 25 Januari 2021

TIM PENGUJI

Ketua : **Gita Marini, S.Kep., Ns., M.Kes**




(.....)

Anggota 1 : **Ratna Agustin, S.Kep., Ns., M.Kep**



(.....)

Anggota 2 : **Siswanto Agung, S.Kep., Ns., MMB**



(.....)

Mengetahui,

Dekan FIK UMSurabaya



Dr. Mundakir., S.Kep., Ns., M. Kep

KATA PENGANTAR

Alhamdulillah Segala puji bagi Allah SWT yang telah melimpahkan rahmat dan hidayahNya penyusunan proposal ini dapat diselesaikan dan disusun untuk memenuhi salah satu syarat dalam menempuh ujian akhir Program Studi S1 Keperawatan Fakultas Ilmu Kesehatan Universitas Muhammadiyah Surabaya tahun 2021 dengan judul skripsi *systematic review* “FAKTOR YANG BERHUBUNGAN DENGAN DETEKSI DINI KANKER SERVIKS”.


Dalam penyusunan proposal ini peneliti banyak mendapatkan bimbingan dan dorongan dari berbagai pihak untuk itu perkenankan penulis mengucapkan Terima kasih kepada:

1. Bapak Dr. dr. H. Sukadiono, M.M selaku Rektor Universitas Muhammadiyah Surabaya.
2. Dr. Mundakir, S.Kep., Ns., M.Kep selaku Dekan Fakultas Ilmu Kesehatan Universitas Muhammadiyah Surabaya.
3. Reliani S.Kep., Ns., M. Kes selaku Ketua Program studi S1 Keperawatan Fakultas Ilmu Kesehatan Universitas Muhammadiyah Surabaya yang telah memberikan kesempatan kepada penulis untuk mengikuti program studi Manajemen di Universitas Muhammadiyah Surabaya.
4. Ratna Agustin, S.Kep., Ns., M.Kep., selaku Pembimbing I yang telah memberikan waktu untuk membimbing dengan penuh kesabaran sehingga proposal ini dapat terselesaikan.
5. Siswanto Agung, S.Kep., Ns., MMB selaku Pembimbing II yang telah juga memberikan waktu untuk membimbing dengan penuh kesabaran sehingga proposal ini dapat terselesaikan.
6. Gita Marini, S.Kep., Ns., M.Kes., selaku Ketua Penguji yang telah juga memberikan waktu untuk menguji dengan penuh kesabaran sehingga penelitian ini dapat terselesaikan.
7. Kedua Orang tua yang selalu mendukung serta mendoakan kelancaran dalam pembuatan Proposal Skripsi.

8. Sahabat dan Teman-teman yang selalu mendukung serta mendoakan kelancaran dalam pembuatan Proposal Skripsi.
9. Semua Pihak yang terlibat dalam penyusunan proposal skripsi ini yang tidak dapat peneliti sebutkan satu persatu.

Semoga amal kebaikan dan semua mendapat imbalan yang luar biasa dari Allah SWT, dan semoga proposal ini bermanfaat bagi pembaca.

Surabaya, 25 Januari 2021

A handwritten signature in black ink, consisting of several overlapping loops and lines, positioned above the word 'Penulis'.

Penulis

DAFTAR ISI

Nomor	Keterangan	Halaman
	JUDUL DALAM SKRIPSI.....	i
	SKRIPSI.....	ii
	PERNYATAAN TIDAK MELAKUKAN PLAGIAT	iii
	SURAT PERNYATAAN.....	iv
	ABSTRAK	v
	ABSTRACT	vi
	PERSETUJUAN UJIAN SKRIPSI	vii
	LEMBAR PENGESAHAN.....	viii
	KATA PENGANTAR	ix
	DAFTAR ISI	xi
	DAFTAR TABEL	xiv
	DAFTAR GAMBAR	xv
	BAB I	1
	PENDAHULUAN	1
	1.1 Latar Belakang	1
	1.2 Rumusan Masalah	4
	1.3 Tujuan Penelitian	4
	1.4 Manfaat Penelitian	4
	1.5 Sistematika Penulisan.....	5
	BAB II.....	7
	TINJAUAN PUSTAKA.....	7
	2.1 Definisi Kanker Serviks (Leher Rahim).....	7
	2.1.1 Epidemiologi Kanker Serviks	7
	2.1.2 Tanda-Tanda Kanker Serviks	9
	2.1.3 Stadium Secara Klinik.....	11
	2.1.4 Pemeriksaan pada Kanker Serviks	15
	2.1.5 Penyebab dan Gejala Kanker Serviks	16

2.1.6	Faktor Risiko Kanker Serviks.....	18
2.1.7	Pencegahan Kanker Serviks	20
a.	Pencegahan primer.....	21
b.	Pencegahan Sekunder	23
c.	Pencegahan Tertier.....	24
2.1.8	Deteksi Dini Kanker Serviks	24
2.2	Wanita Usia Subur (WUS)	27
2.2.1	Pengertian Wanita Usia Subur (WUS).....	27
2.3	Faktor Yang Berhubungan Dengan Keikutsertaan WUS	29
2.3.1	Faktor <i>Predisposing</i>	29
2.3.2	Faktor <i>Reinforcing</i>	34
2.3.3	Faktor <i>Enabling</i>	36
2.4	Kerangka Konseptual	38
BAB III.....		39
METODOLOGI PENELITIAN		39
3.1	Rancangan.....	39
3.2	Strategi Pencarian <i>Systematic</i>	39
3.2.1	Framework Yang Digunakan.....	39
3.2.2	Kata Kunci	39
3.3	Kriteria Inklusi dan Ekslusi	40
3.4	Seleksi Studi dan Penilaian Kualitas	41
3.4.1	Hasil Pencarian Dan Seleksi Studi.....	41
3.5	Ekstraksi Data atau Sintesis Data.....	41
3.6	Sistesis Tematik	50
BAB IV HASIL DAN PEMBAHASAN		52
4.1	Hasil	52
4.2	Pembahasan	52

BAB V SIMPULAN DAN SARAN.....	63
5.1 Simpulan.....	63
5.2 Saran.....	64
DAFTAR PUSTAKA.....	65
LAMPIRAN PENCARIAN JURNAL	69

DAFTAR TABEL

Nomor	Keterangan	Halaman
Tabel 2.1	Stadium Kanker Serviks Secara Klinik	11
Tabel 3.1	Kriteria inklusi dan eksklusi dengan format PICO	40
Tabel 3.2	Indikator yang Diekstrak	42
Tabel 3.3	Tabel Ekstraksi “ <i>Early Detection Faktors AND Cervical Cancer</i> ”	44

DAFTAR GAMBAR

Nomor	Keterangan	Halaman
Gambar 2.1	Kerangka Konsep Literatur Review	38
Gambar 3.1	Sintesis Tematik Literatur Review	51
Gambar 3.2	Hasil pencarian database NCBI PubMed: <i>no filter</i>	69
Gambar 3.3	Hasil pencarian database Science Direct: <i>no filter</i>	69
Gambar 3.4	Hasil pencarian database Google Scholar: <i>no filter</i>	70
Gambar 3.6	Hasil pencarian database Science Direct: <i>Article type</i>	71
Gambar 3.7	Hasil pencarian database NCBI PubMed: <i>Journal Article</i>	71
Gambar 3.8	Hasil pencarian database NCBI PubMed: <i>Date</i>	72
Gambar 3.9	Hasil pencarian database Science Direct: <i>Date</i>	72
Gambar 3.10	Hasil pencarian database Google Scholar: <i>Date</i>	73

DAFTAR PUSTAKA

- Andrijono. (2008). *Cegah Kanker Serviks Dari Sekarang*. Jakarta.
- Ariana, A. E. (2018). *Faktor-Faktor Yang Berhubungan Dengan Keikutsertaan Wanita Usia Subur Dalam Pemeriksaan IVA Di Puskesmas Kelurahan Ancol Tahun 2018*.
- Arikunto, S. (2010). *Prosedur Penelitian Suatu Pendekatan Praktik*. Bandung: Rineka Cipta.
- Arini, R. D. (2015). *Hubungan Antara Dukungan Suami Dan Pengetahuan Ibu Dengan Pemilihan Alat Kontrasepsi Intra Uterine Device (IUD) Di Puskesmas Polokarto Kabupaten Sukoharjo*.
- Astuti, H. (2017, Oktober). Gambaran Pengetahuan Wanita Usia Subur Tentang Deteksi Dini Kanker Serviks Dengan Metode Inspeksi Visual Dengan Asam Asetat (IVA) Di Poli Kebidanan Rsud Puri Husada Tembilahan Tahun 2015. *MENARA Ilmu, Vol. XI Jilid 1 No.77*, 130-135.
- Bertiani, S. (2009). *Cara Cerdas Menghadapi Kanker Serviks (Leher Rahim)*. Yogyakarta: Genius Printika.
- Bustan, M. N. (2007). *Epidemiologi : Penyakit Tidak Menular (Vol. Cetakan 2)*. Jakarta: Rineka Cipta.
- cancercareindonesia. (2011). <http://cancercareindonesia.files.wordpress.com/2011/04/liver-h520-comp-2.jpg>,2011. Retrieved 09 07, 2020, from canccareindonesia: <http://cancercareindonesia.files.wordpress.com/2011/04/liver-h520-comp-2.jpg>,2011
- Candraningsih. (2011). *Hubungan Tingkat Pengetahuan WUS Tentang Kanker Serviks dengan Praktek Deteksi Dini Kanker Serviks di BPS Is Manyaran Semarang*.
- Cholifah, N., Rusnoto, & Hidayah, N. (2017). Faktor yang Mempengaruhi Deteksi Dini Kanker Serviks. *The 6th University Research Colloquium 2017*, 457-470.
- Cunningham, F., Gant, N., & dkk. (2013). *Obstetri Williams (Vol. Volume 1 Edisi 23)*. Jakarta: EGC.
- Dalimartha, S. (2004). *Deteksi Dini Kanker & Simplisia Antikanker*. Jakarta: Penebar Swadaya Jakarta.

- Depkes RI. (2005). Nomor : 23 tahun 2005. Tentang Kesehatan; Jakarta. *Undang-Undang Republik Indonesia Tentang Kesehatan*.
- Diananda, R. (2009). *Buku Saku Pencegahan Kanker Leher Rahim dan Kanker Payudara*. Jakarta: EGC.
- Emilia. (2010). *Bebas ancaman kanker serviks*. Yogyakarta: Media pressindo.
- Fauza, M., Aprianti, & Azrimaidaliza. (2019, Januari). Jurnal Promosi Kesehatan Indonesia. *Faktor-Faktor yang Berhubungan dengan Deteksi Dini Kanker Serviks Metode IVA di Puskesmas Kota Padang, Vol. 14 / No. 1 / Januari 2019*, 68-80.
- Febriani, C. A. (2016, September). Faktor-Faktor yang Berhubungan dengan Deteksi Dini Kanker Leher Rahim di Kecamatan Gisting Kabupaten Tanggamus Lampung. *Jurnal Kesehatan 7(2):228, 228-237*.
- Fransiska, O. (2012). Jurnal Keperawatan Klinis: Volume 1, No 1 (2012). *Karakteristik dan Hambatan WUS dalam Melakukan Pemeriksaan PAP Smear di Puskesmas Kedai Durian*.
- Green, L. W., & Kreuter, M. W. (2005). *Health Program Planning, An Educational and Ecological Approach 4 Th Ed.* . Boston: MC.Graw Hill.
- Irianto, K. (2015). *Kesehatan Reproduksi Teori dan Prantikum*. Bandung: Alfabeta.
- Laila, N. N. (2011). *Kesehatan Reproduksi Remaja dan Wanita*. Jakarta: Salemba Medika.
- Lestari, I. S. (2016). Faktor-Faktor Yang Mempengaruhi Kesiediaan WUS Dalam Melakukan Deteksi Dini Kanker Serviks Di Puskesmas Manahan Surakarta. *Thesis (Skripsi), Vol 1 No 1*, 5-19.
- Mardiana, L. (2004). *Kanker pada Wanita: Pencegahan dan Pengobatan dengan Tanaman Obat*. Depok: Penebar Swadaya.
- Mardianti, & Citra, D. (2019). Faktor-Faktor Yang Berhubungan Dengan Perilaku Wanita Usia Dalam Melakukan Deteksi Dini Kanker Serviks Di Desa Jatimulya Wilayah Kerja Puskesmas Pedes Kabupaten Karawang. *Jurnal Kebidanan, Volume 8 (1)*, 8-17.
- Mustari. (2006). *Kanker Leher Rahim*.
- Nirmawaty, D. A. (2012). Deteksi Kanker Serviks (Carsinoma Cerviks Uteri) pada Citra Hasil Rekaman CT-Scan Menggunakan Jaringan Syaraf Tiruan. *Skripsi thesis*.

- Notoatmodjo. (2010). *Metodologi Penelitian Kesehatan*. Jakarta: Rineka Cipta.
- Notoatmodjo, S. (2012). *Promosi Kesehatan dan Perilaku Kesehatan. Edisi Revisi 2012*. Jakarta : Rineka Cipta.
- Nugroho, M. (2010). *Ginekologi dan obstetri (OBSGYN)*. Yogyakarta: Nuha Medika.
- Otto, S. E. (2003). *Buku Saku Keperawatan Onkologi*. Jakarta: ECG.
- Priyoto. (2014). *Teori Perubahan Perilaku Dalam Kesehatan*. Yogyakarta: Nuha Medika.
- Rasjidi, I. (2007). *Kemoterapi Kanker Ginekologi Dalam Praktik Sehari-hari*. Jakarta: Sagung Seto.
- Rohmawati, I. (2011). *Faktor- Faktor Yang Berhubungan Dengan Perilaku Wanita Usia Subur Dalam Deteksi Dini Kanker Serviks Dengan Metode IVA Di Wilayah Kerja Puskesmas Ngawen I Kabupaten Gunung Kidul Tahun 2011*.
- Sarini, N. K. (2011). *aktorFaktor yang Berhubungan Dengan Pemeriksaan Papsmear Pada Wanita Usia Subur di Desa Pacung Wilayah Kerja Puskesmas Tejakula II Kecamatan Tejakula Kabupaten Buleleng Bali Tahun 2011*.
- Sarjadi. (1999). *Patologi Umum dan Sistematis*. Jakarta : EGC.
- Sarwono, S. W. (1997). *Psikologi Sosial*. Jakarta : Balai Pustaka.
- Savitri, A. d. (2015). *Kupas Tuntas Kanker Payudara, Leher Rahim, dan Rahim*. Yogyakarta: Pustaka Baru Press.
- Setianingsih, F. (2017). Hubungan Pengetahuan Wus Tentang Deteksi Dini Kanker Serviks Dengan Upaya Pencegahan Yang Dilakukan WUS Di Puskesmas Turi Sleman. *Penelitian Ilmiah Diploma IV, Vol 1 No 1*, 3-10.
- Setiawan. (2013). *Hubungan antara Pengetahuan tentang Operasi Katarak dan Tingkat Ekonomi Penderita Katarak dengan Sikap Tentang Operasi Katarak pada Penderita Katarak Lanjut Usia di Wilayah Kerja Puskesmas Sukoharjo*.
- Siwi, R. P., & Trisnawati, Y. (2017, September). Faktor-Faktor Yang Mempengaruhi Perilaku Pemeriksaan Iva (Inspeksi Visual Asam Asetat) Dalam Deteksi Dini Kanker Serviks Pada Pasangan Usia Subur. *Global Health Science, Volume 2 Issue 3*.
- Sjamsuddin. (2012). *Pencegahan Dan Deteksi Dini Kanker Servik*. Jakarta.

- Soebachman. (2011). *Awas 7 Kanker Paling Mematikan*. Yogyakarta.
- Sofiana, N. (2014). Artikel Kesehatan. Vol. 1 No. 2. *Faktor yang Berhubungan dengan Pencegahan Kanker Serviks Pada Wanita Usia Subur*.
- Sukaca. (2011). *Cara Cerdas Menghadapi Kanker Servik*. Yogyakarta.
- Syamsudin. (2001). *Pencegahan dan Deteksi Dini Kanker Serviks, Cermin Dunia Kedokteran No 133*. Pusat Penelitian dan Pengembangan PT. Kalbe Farma.
- Wantini, N. A., & Indrayani, N. (2019, April). Deteksi Dini Kanker Serviks dengan Inspeksi Visual Asam Asetat (IVA). *Jurnal Ners dan Kebidanan, Volume 6, Nomor 1*, 027–034.
- WHO. (2018). *Cervical Cancer*. Retrieved September 01, 2020, from <http://www.who.int>: <http://www.who.int/cancer/prevention/diagnosis-screening/cervicalcancer/en/>
- Widyastuti, Y., & dkk. (2009). *Kesehatan Reproduksi*. Yogyakarta: Fitrimaya.
- Wiknjosastro, H. (2011). *Ilmu Bedah Kebidanan*. Jakarta : Yayasan Bina Pustaka.
- Yevin, B. K. (2017). Faktor- Faktor Yang Berhubungan Dengan Pemeriksaan Deteksi Dini Kanker Serviks Metode Inspeksi Visual Asam Asetat (Iva) Di Wilayah Kerja Puskesmas Buayan Kebumen. 4-17.
- Yuliwati. (2012). *Faktor-Faktor yang Berhubungan dengan Perilaku WUS dalam Deteksi Dini Kanker Leher Rahim Metode IVA di Wilayah Puskesmas Prembun Kabupaten Kebumen Tahun 2012*.