



Lampiran 1

Surat Permohonan Izin Penelitian

	Fakultas Ilmu Kesehatan
Nomor : 120/11.3.AU/F/IK/2023	
Lampiran : -	
Perihal : Surat Ijin Penelitian	
Kepada Yth. Direktur RSUD Haji Surabaya Di Tempat	
<i>Assalamu'alaikum Wr. Wb.</i>	
Dalam rangka menyelesaikan Tugas Akhir berupa Karya Tulis Ilmiah (KTI), Mahasiswa Program Studi DIII Teknologi Laboratorium Medis Fakultas Ilmu Kesehatan Universitas Muhammadiyah Surabaya Tahun Akademik 2022/2023, atas nama mahasiswa :	
Nama : PUTRI WULAN NOVITASARI	
NIM : 20200662046	
Judul KTI : Gambaran Hasil Pemeriksaan Leukosit dan Trombosit pada Pasien Anak-Anak dengan Diagnosa Febris	
Bermaksud untuk melakukan penelitian selama 1 bulan yang akan dimulai sejak tanggal 30 Maret 2023 s/d 30 April 2023 di RSUD Haji Surabaya. Sehubungan dengan hal tersebut kami mohon dengan hormat agar Bapak/Ibu berkenan memberikan ijin yang dimaksud.	
Demikian atas perhatian dan kerja samanya yang baik kami sampaikan terima kasih.	
<i>Wassalamu'alaikum Wr. Wb.</i>	
Surabaya, 30 Maret 2023 Wakil Dekan I,  D. Supatmi, S.Kep., Ns., M.Kes NIK : 012.05.1.1973.97.018	
Tembusan :	
1. Kabid. Diklat	
2. Ka.Laboratorium Patologi Klinik RSUD Haji Surabaya	

Morality, Integrity and Entrepreneurship


FAKULTAS ILMU KESEHATAN - FAKULTAS KEPERAWATAN DAN ILMU KEPERAWATAN - FAKULTAS FARMASI
FAKULTAS FISIOTERAPI DAN OKUPASI - FAKULTAS HUKUM - FAKULTAS ILMU KESEHATAN - FAKULTAS ILMU KESEHATAN
FAKULTAS KEPERAWATAN - FAKULTAS KEPERAWATAN - FAKULTAS KEPERAWATAN

ADDRESS
Jl. Sekeloa Timur No. 100 Surabaya
Telp. (031) 8411100
www.umh.ac.id

CONTACT
Email: fkip@umh.ac.id
Telp. (031) 8411100
www.umh.ac.id

Lampiran 2


Kartu Bimbingan KTI


PROGRAM STUDI D3 ANALIS KESEHATAN
FAKULTAS ILMU KESEHATAN
UNIVERSITAS MUHAMMADIYAH SURABAYA


KARTU BIMBINGAN KTI

NAMA : Putri Wulan Novita sari
NIM/NPM : 20200662046
JUDUL KTI : Gambaran Hasil Pemeriksaan leukosit dan trombosit pada pasien anar-anar dengan diagnosa febris

DOSEN PEMBIMBING : 1. Dr. Supatmi, S. Kep., Ns. M. Kes
 2. Siti Mardiyah, S.Si, M. Kes



NO	Tgl/Bln/Thn	MATERI BIMBINGAN	PARAF		
			Mhs	PEMBIMBING	
				I	II
1.	3 Jan 2023	Pengajuan Judul + resume Jurnal	<i>[Signature]</i>	<i>[Signature]</i>	<i>[Signature]</i>
2.	10 Jan 2023	Pengajuan Bab 1	<i>[Signature]</i>	<i>[Signature]</i>	<i>[Signature]</i>
3.	18 Jan 2023	Revisi bab 1	<i>[Signature]</i>	<i>[Signature]</i>	<i>[Signature]</i>
4.	10 Feb 2023	Revisi bab 1 dan Pengajuan bab 2	<i>[Signature]</i>	<i>[Signature]</i>	<i>[Signature]</i>
5.	26 Feb 2023	Revisi bab 1 dan bab 2	<i>[Signature]</i>	<i>[Signature]</i>	<i>[Signature]</i>
6.	9 mar 2023	Revisi bab 1, 2 dan Pengajuan bab 3	<i>[Signature]</i>	<i>[Signature]</i>	<i>[Signature]</i>
7.	19 mar 2023	Acc bab 1	<i>[Signature]</i>	<i>[Signature]</i>	<i>[Signature]</i>
8.	31 mar 2023	Konsultasi Pengambilan data	<i>[Signature]</i>	<i>[Signature]</i>	<i>[Signature]</i>
9.	14 Apr 2023	Revisi bab 2 dan bab 3	<i>[Signature]</i>	<i>[Signature]</i>	<i>[Signature]</i>
10.	8 Mei 2023	Revisi bab 2 dan bab 3	<i>[Signature]</i>	<i>[Signature]</i>	<i>[Signature]</i>
11.	8 Mei 2023	Acc bab 2 dan bab 3	<i>[Signature]</i>	<i>[Signature]</i>	<i>[Signature]</i>
12.	15 Jun 2023	Validasi hasil Pengambilan data	<i>[Signature]</i>	<i>[Signature]</i>	<i>[Signature]</i>
13.	3 Jul 2023	Pengajuan bab 4, 5 dan 6	<i>[Signature]</i>	<i>[Signature]</i>	<i>[Signature]</i>
14.	7 Jul 2023	Revisi bab 4, 5 dan 6	<i>[Signature]</i>	<i>[Signature]</i>	<i>[Signature]</i>
15.	10 Juli 2023	Revisi bab 4, 5 dan 6	<i>[Signature]</i>	<i>[Signature]</i>	<i>[Signature]</i>

Ketua Program Studi

 Fitrotin Azizah, S.ST., M.Si

Lampiran 3

Surat Keterangan Selesai Penelitian



**PEMERINTAH PROVINSI JAWA TIMUR
RUMAH SAKIT UMUM HAJI SURABAYA**

e-mail: rsuhajisby1@yahoo.com Telp. (031) 5924000 Fax 5947890
Jalan Manyar Kertoadi Surabaya 60117

SURAT KETERANGAN

No. 445 / OS / 304 / 2023

Yang bertanda tangan di bawah ini,

Nama : dr. Rachmad Cahyadi, M.Kes
NIP : 19801225 200604 1 011
Pangkat/Golongan : Pembina / IV-a
Jabatan : Ka. Bidang Diklit RSU Haji Surabaya

Dengan ini menerangkan bahwa :

Nama : **Putri Wulan Novitasari**
NIM : 20200662046
Institusi : Prodi DIII Teknologi Laboratorium Medis Universitas Muhammadiyah Surabaya.
Judul : Gambaran Hasil Pemeriksaan Leukosit dan Trombosit Pada Pasien Anak Anak dengan Diagnosa Febris

Telah selesai melaksanakan pengambilan data di Instasi Pathologi Klinik pada tanggal 6 Juni 2023 sd 6 Juli 2023.

Demikian surat keterangan ini dibuat untuk dipergunakan sebagaimana mestinya.



dr. Rachmad Cahyadi, M.Kes
NIP. 19801225 200604 1 011

Lampiran 4

Hasil Penelitian



PEMERINTAH PROVINSI JAWA TIMUR
RUMAH SAKIT UMUM DAERAH HAJI
e-mail: rshaji@jatimprov.go.id Telp. (031) 5924000 Fax. 031 - 5947890
Jalan Manyar Kertoadi Surabaya 60117

Data hasil pemeriksaan Jumlah Leukosit dan Trombosit Pada Pasien Anak-Anak dengan
diagnosa Febris di RSUD Haji Surabaya

Tanggal Pemeriksaan: 5 Juni-5 Juli 2023

Peneliti :Putri Wulan Novitasari

Judul penelitian : Gambaran hasil pemeriksaan Jumlah Leukosit dan Trombosit Pada
Pasien Anak-Anak dengan diagnosa Febris di RSUD Haji Surabaya

No	Kode Sampel	Jumlah Leukosit (/mm ³ darah)	Keterangan	Jumlah Trombosit (/mm ³ darah)	Keterangan	Usia	Jenis Kelamin
1	A1	18.390	Tinggi	527.000	Tinggi	1	P
2	A2	9.230	Normal	321.000	Normal	10	L
3	A3	9.900	Normal	261.000	Normal	10	P
4	A4	4.030	Rendah	48.000	Rendah	12	L
5	A5	11.870	Normal	391.000	Normal	3	L
6	A6	4.520	Normal	256.000	Normal	2	P
7	A7	8.640	Normal	352.000	Normal	6	L
8	A8	7.030	Normal	245.000	Normal	6	P
9	A9	3.500	Rendah	206.000	Normal	6	P
10	A10	10.980	Normal	389.000	Normal	1	P
11	A11	9.880	Normal	328.000	Normal	3	P
12	A12	5.520	Normal	259.000	Normal	0	L
13	A13	6.910	Normal	266.000	Normal	12	L
14	A14	7.080	Normal	252.000	Normal	6	L
15	A15	5.440	Normal	283.000	Normal	2	L
16	A16	11.180	Normal	286.000	Normal	7	P
17	A17	9.720	Normal	125.000	Rendah	12	L
18	A18	6.980	Normal	52.000	Rendah	7	L
19	A19	13.340	Normal	321.000	Normal	4	P
20	A20	16.240	Tinggi	587.000	Tinggi	7	P
21	A21	11.190	Normal	286.000	Normal	4	L
22	A22	10.990	Normal	53.000	Rendah	0	P
23	A23	9.280	Normal	103.000	Rendah	6	L
24	A24	6.470	Normal	106.000	Rendah	7	L
25	A25	7.530	Normal	619.000	Tinggi	2	L
26	A26	1.480	Rendah	100.000	Rendah	12	P
27	A27	7.820	Normal	311.000	Normal	1	L
28	A28	13.360	Normal	488.000	Normal	2	P
29	A29	4.970	Normal	194.000	Normal	12	P
30	A30	8.640	Normal	273.000	Normal	6	L
31	A31	4.470	Rendah	155.000	Rendah	7	P
32	A32	6.760	Normal	245.000	Normal	12	L
33	A33	17.470	Tinggi	327.000	Normal	0	L
34	A34	11.560	Normal	112.000	Rendah	7	L
35	A35	3.760	Rendah	105.000	Rendah	9	L
36	A36	4.290	Rendah	210.000	Normal	9	L
37	A37	7.510	Normal	217.000	Normal	12	L
38	A38	8.030	Normal	42.000	Rendah	12	P
39	A39	3.750	Rendah	135.000	Rendah	11	P
40	A40	10.590	Normal	68.000	Rendah	6	P
41	A41	6.100	Normal	190.000	Normal	2	P
42	A42	4.660	Normal	358.000	Normal	12	P
43	A43	7.720	Normal	235.000	Normal	11	L
44	A44	7.420	Normal	151.000	Rendah	0	L

Lampiran 5

Hasil Penelitian

45	A45	2.420	Rendah	213.000	Normal	8	P
46	A46	6.640	Normal	43.000	Rendah	9	L
47	A47	7.890	Normal	261.000	Normal	11	L
48	A48	4.140	Rendah	193.000	Normal	12	L
49	A49	5.710	Normal	114.000	Rendah	11	L
50	A50	4.540	Normal	133.000	Rendah	9	P
51	A51	15.980	Tinggi	276.000	Normal	1	L
52	A52	4.930	Normal	48.000	Rendah	12	L
53	A53	5.280	Normal	118.000	Rendah	3	L
54	A54	11.740	Normal	328.000	Normal	6	L
55	A55	8.110	Normal	220.000	Normal	4	L
56	A56	7.600	Normal	254.000	Normal	2	P
57	A57	14.460	Tinggi	387.000	Normal	4	P
58	A58	4.530	Normal	94.000	Rendah	7	L
59	A59	11.750	Normal	410.000	Normal	12	L
60	A60	5.500	Normal	123.000	Rendah	8	P
61	A61	17.170	Tinggi	420.000	Normal	0	P
62	A62	4.270	Rendah	189.000	Normal	11	P
63	A63	7.900	Normal	285.000	Normal	3	L
64	A64	4.910	Normal	270.000	Normal	12	P
65	A65	4.160	Rendah	231.000	Normal	5	P
66	A66	5.470	Normal	205.000	Normal	12	L
67	A67	7.620	Normal	230.000	Normal	1	P
68	A68	4.380	Rendah	133.000	Rendah	12	P
69	A69	5.200	Normal	108.000	Rendah	6	L
70	A70	3.330	Rendah	230.000	Normal	12	L
71	A71	4.950	Normal	211.000	Normal	10	L
72	A72	5.920	Normal	319.000	Normal	11	L
73	A73	14.700	Tinggi	270.000	Normal	12	P
74	A74	15.540	Tinggi	381.000	Normal	3	L
75	A75	7.340	Normal	190.000	Normal	12	L
76	A76	15.540	Tinggi	383.000	Normal	11	L
77	A77	10.970	Normal	135.000	Rendah	10	L
78	A78	7.110	Normal	147.000	Rendah	9	P
79	A79	4.600	Normal	94.000	Rendah	6	L
80	A80	14.800	Tinggi	316.000	Normal	1	P
81	A81	11.360	Normal	316.000	Normal	2	L
82	A82	10.440	Normal	470.000	Normal	5	P
83	A83	9.720	Normal	427.000	Normal	2	L
84	A84	5.440	Normal	213.000	Normal	8	P
85	A85	5.160	Normal	110.000	Rendah	7	P
86	A86	4.960	Normal	45.000	Rendah	11	L
87	A87	14.230	Tinggi	153.000	Rendah	2	P
88	A88	12.880	Normal	354.000	Normal	3	P
89	A89	3.620	Rendah	284.000	Normal	6	L
90	A90	6.240	Normal	130.000	Rendah	6	P
91	A91	12.460	Normal	475.000	Normal	6	L
92	A92	9.240	Normal	417.000	Normal	9	L
93	A93	12.800	Normal	294.000	Normal	8	L
94	A94	3.600	Rendah	279.000	Normal	7	L
95	A95	8.930	Normal	212.000	Normal	11	L
96	A96	8.590	Normal	261.000	Normal	6	L
97	A97	11.280	Normal	481.000	Normal	7	P
98	A98	9.660	Normal	224.000	Normal	7	L
99	A99	7.450	Normal	262.000	Normal	9	P
100	A 100	6.580	Normal	312.000	Normal	12	P
	Jumlah	831.970		24.888.000			
	Rata-rata	8.319		248.880			

Surabaya, 6 Juli 2023
Pranata Laboratorium Patologi Klinik
Pendamping Penelitian

Laboratorium
Patologi Klinik
RSU. Haji Saifudin
Bosha Wilasakti, A.Md.A.K
NIP.197406061995032002

Form/059.RM/RSH/1994-00 ★★☆☆

Lampiran 6

Nota Dinas

**PEMERINTAH PROVINSI JAWA TIMUR
RUMAH SAKIT UMUM DAERAH HAJI
BIDANG PENDIDIKAN DAN PENELITIAN**

NOTA DINAS

Kepada : Yth. Ka. Instalasi Pathologi Klinik
Dari : Kepala Bidang Diklit
Tanggal : 5 Juni 2023
Nomor : 445/ ~~33~~ /304/2023
Lampiran : -
Perihal : Penghadapan Mahasiswa Penelitian

Assalamu'alaikum Wr. Wb.

Berdasarkan permohonan ijin Penelitian yang telah disetujui oleh Ka. Kepala Instalasi Pathologi Klinik, bersama ini kami hadapkan mahasiswa,


Nama : Putri Wulan Novitasri
NIM : 20200662046
Institusi : D III Teknologi Laboratorium Universitas Muhammadiyah Surabaya
Judul : Gambaran Hasil Pemeriksaan Leukosit dan Trombosit Pada Pasien Anak anak dengan Diagnosa Febris.

Untuk melaksanakan penelitian data awal di unit kerja Saudara dalam rangka penyusunan KTI, terhitung mulai tanggal 5 Juni 2023 sd 5 Juli 2023. Untuk kebenaran data serta memantau pelaksanaan penelitian oleh peneliti tersebut, dimohon memberikan tanda tangan pada lembar monitoring bagi pemberi data dan pembimbing di unit kerja.

Demikian atas perhatian dan kerjasama yang baik, disampaikan terima kasih.

Wassalamu'alaikum Wr. Wb.

Ka. Bidang Diklit


dr. RACHMAD CAHYADI, M.Kes
Pembina
NIP. 19801225 200604 1 011

Tembusan :

1. Instalasi Rekam Medis -

Lampiran 7

Surat Keterangan Bebas Plagiasi



Perpustakaan

ASLI

FM-009 PERPUS-07

SURAT KETERANGAN BUKTI BEBAS PLAGIASI

Naskah tugas akhir / skripsi / karya tulis / tesis*) yang diserahkan atas :

Nama : Putri Wulan Novitasari
N I M : 20200662046
Fakultas/Prodi : Fakultas Ilmu Kesehatan (D3) Ahli Teknologi Laboratorium Medis
Alamat : Dsn. Salam Ds. Kedawung Kec. Nglegok Kab. Blitar
Judul : Gambaran Kadar Leukosit Dan Trombosit Pada Anak Dengan Diagnosa
Febris

telah **diserahkan dan memenuhi kriteria** batas maksimal yang sudah ditentukan.

Petugas perpustakaan

Putri Rokhmawati

Surabaya, 01 September 2023
Mahasiswa,

Putri Wulan Novitasari

Mengetahui,
Kepala Perpustakaan

Drs. Yano, M.Pd.

***) DILARANG KERAS MENYEBARLUASKAN FORM INI**