

BAB 4

HASIL PENELITIAN

4.1 Hasil penelitian

4.1.1 Gambaran Umum Lokasi Penelitian

Puskesmas Tanjung merupakan salah satu pusat pelayanan kesehatan yang berada di Desa Tanjung Kecamatan Camplong Kabupaten Sampang. Letak Puskesmas Tanjung berada tepat dipinggir jalan raya pantura madura tepatnya menghubungkan Kabupaten Sampang dan Kabupaten Pamekasan, Desa Tanjung sendiri berada diantara dua desa yaitu desa bandaran dan desa gruggek, Puskesmas Tanjung memiliki luas bangunan $\pm 500 \times 300$ meter dan mempunyai pusat pelayanan gawat darurat dengan waktu 24 jam. Pada Puskesmas Tanjung memiliki ruangan rawat inap dan rawat jalan, lokasi Puskesmas Tanjung berdekatan dengan pusat pasar masyarakat desa tanjung. Untuk wilayah Puskesmas Tanjung meliputi Dusun Pandian desa tanjung, Dusun Manceng desa tanjung, Dusun Dangkah desa tanjung, Dusun Daman desa tanjung

“Visi Puskesmas Tanjung yaitu sebagai Pusat Pelayanan Kesehatan yang bermutu. Profesional sesuai dengan standart dalam mewujudkan Indonesia Sehat 2015”

Misi Puskesmas Tanjung meliputi:

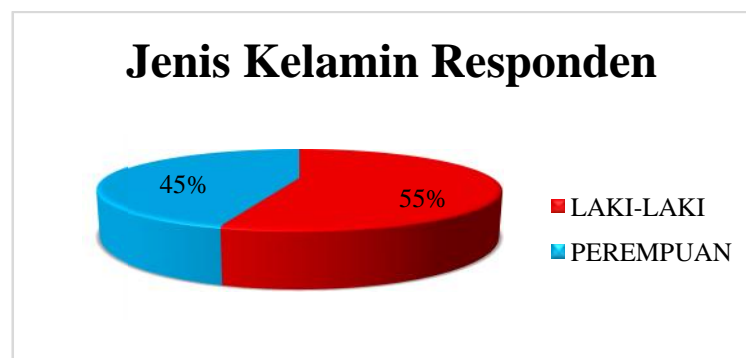
1. Menciptakan Pelayanan Kesehatan dasar sesuai standart dan memberikan tingkat kepuasan yang tinggi bagi masyarakat yang memerlukan
2. Mendorong dan menegakkan pembangunan bidang kesehatan
3. Mengembangkan upaya pemeliharaan kesehatan masyarakat dan meningkatkan jangkauan serta mutu pelayan kesehatan.

4. Meningkatkan kemampuan tenaga kesehatan sesuai tingkat profesionalisme yang tinggi
5. Mengembangkan sistem informasi manajemen kesehatan yang profesional
6. Mendorong masyarakat untuk berperilaku hidup bersih dan sehat serta berwawasan lingkungan
7. Membantu masyarakat untuk dapat melakukan pemeliharaan kesehatan Individu, keluarga, dan masyarakat secara mandiri

4.2 Data Umum

4.2.1 Karakteristik Responden

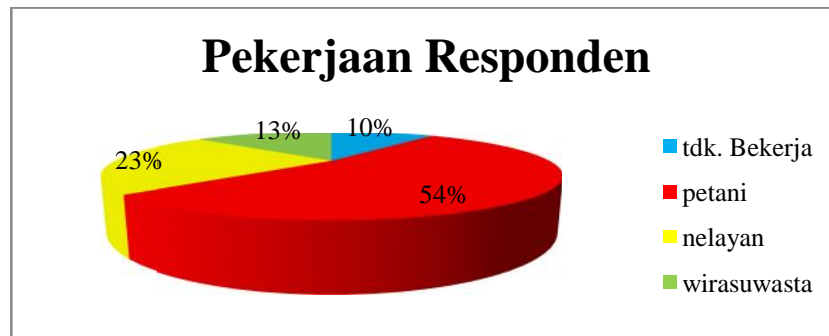
1. Distribusi Responden Berdasarkan Jenis Kelamin



Gambar 4.1 Distribusi Responden Berdasarkan Jenis Kelamin di Puskesmas Tanjung Agustus 2015

Berdasarkan Tabel 4.1 didapatkan bahwa responden sebagian besar yaitu sebanyak 17 orang (55%) memiliki jenis kelamin laki-laki, dan hampir setengahnya yaitu sebanyak 14 orang (45%) responden memiliki jenis kelamin perempuan.

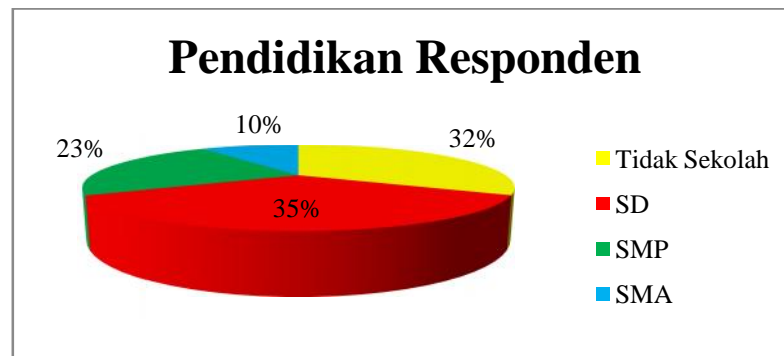
2. Distribusi Responden Berdasarkan Pekerjaan



Gambar 4.2 Distribusi Responden Berdasarkan Pekerjaan di Wilayah Puskesmas Tanjung Bulan Agustus 2015

Berdasarkan Tabel 4.2 didapatkan bahwa responden sebagian besar yaitu sebanyak 16 orang (54%) bekerja sebagai petani dan sebagian kecil yaitu sebanyak 3 orang (10%) tidak bekerja.

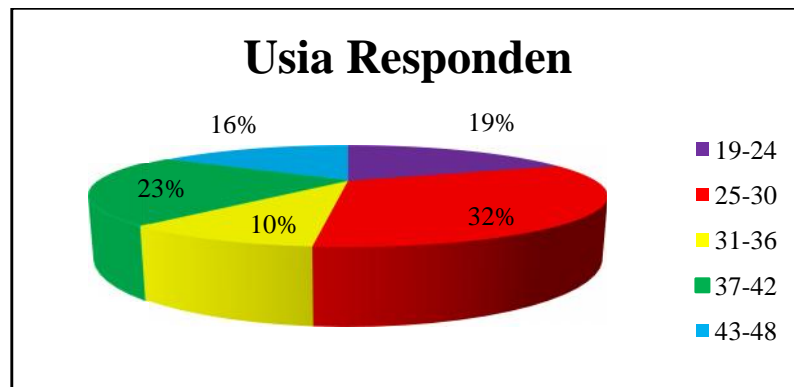
3. Distribusi Responden Berdasarkan Pendidikan



Gambar 4.3 Distribusi Responden Berdasarkan Pendidikan di Wilayah Puskesmas Tanjung Bulan Agustus 2015

Berdasarkan Tabel 4.3 didapatkan bahwa responden hampir setengahnya berpendidikan terahir SD yaitu sebanyak 11 orang (35%). Sedangkan sebagian kecil yaitu sebanyak 3 orang (10%) berpendidikan terahir SMA.

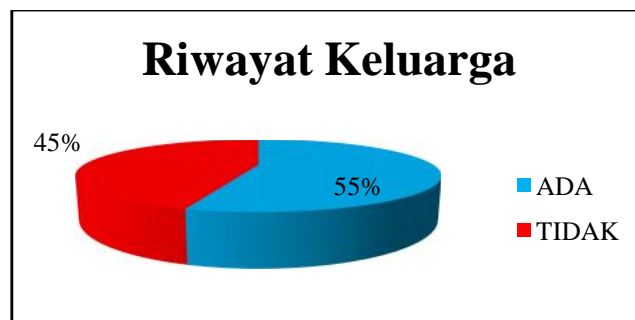
4. Distribusi Responden Berdasarkan Usia



Gambar 4.4 Distribusi Responden Berdasarkan Usia di Wilayah Puskesmas Tanjung Bulan Agustus 2015

Berdasarkan Tabel 4.4 didapatkan bahwa hasil responden hampir setengahnya umur 25-30 tahun sebanyak 10 orang (32%), namun sebagian kecil responden berumur 19-24 tahun yaitu sebanyak 6 orang (19%).

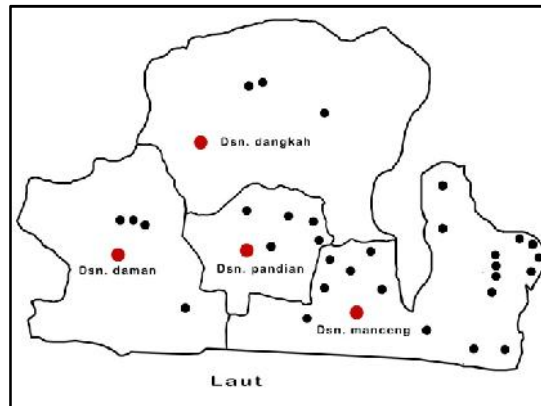
5. Distribusi Responden Berdasarkan Riwayat Keluarga Penderita TB



Gambar 4.4 Distribusi Responden Berdasarkan Riwayat Keluarga Penderita TB di Wilayah Puskesmas Tanjung Bulan Agustus 2015

Berdasarkan Tabel 4.5 didapatkan bahwa sebagian besar ada keluarga yang menderita sebanyak 17 (55%) dan tidak ada keluarga TB 14 (45%).

6. Gambar Peta Pengobatan Penderita TB-MDR



Gambar 4.5 Distribusi Peta persebaran pasien TB-MDR di Wilayah Puskesmas Tanjung Bulan Agustus 2015

4.3 Data Khusus

4.3.1 Faktor Pasien

Tabel 4.1 Distribusi Faktor Penyebab TB MDR berdasarkan Faktor Pasien di Puskesmas Tanjung pada Bulan Agustus

Faktor Pasien	Ya	%	Tidak	%
PMO	8	26	23	74
Dukungan Keluarga	14	45	17	55
Masalah biaya	10	32	21	68
Efek Samping	19	61	12	39
Kontak serumah	16	52	15	48
Mangkir	28	90	3	10

Berdasarkan Tabel 4.1 didapatkan bahwa hasil dari responden pada faktor pasien yang menyatakan ada pengawasan minum obat (PMO) yaitu sebanyak 8 orang (26%) dan yang tidak ada pengawasan minum obat (PMO) yaitu sebanyak 23 orang (74%). Pada hasil responden yang menyatakan ada dukungan keluarga yaitu sebanyak 14 orang (45%) dan yang tidak ada dukungan keluarga yaitu sebanyak 17 orang (55%). Pada hasil responden yang menyatakan ada masalah biaya yaitu sebanyak 10 orang (32%) dan yang tidak ada masalah biaya

yaitu sebanyak 12 orang (68%). Pada hasil responden yang menyatakan ada efek samping yaitu sebanyak 19 orang (61%) dan yang tidak ada efek samping yaitu sebanyak 12 orang (39%). Pada hasil responden yang menyatakan ada kontak serumah yaitu sebanyak 16 orang (52%) dan yang tidak ada kontak serumah yaitu sebanyak 15 orang (48%). Pada hasil responden yang menyatakan ada mangkir yaitu sebanyak 28 orang (90%) dan yang tidak ada mangkir yaitu sebanyak 3 orang (10%).

4.3.2 Faktor Dokter

Tabel 4.2 Distribusi Faktor Penyebab TB MDR berdasarkan Faktor Dokter di Puskesmas Tanjung pada Bulan Agustus

Faktor Dokter	Ya	%	Tidak	%
KIE TB	26	84	5	16
KIE Lama Terapi	7	23	24	77
KIE TB-MDR	22	71	9	29
KIE TB Sembuh	27	87	4	13

Berdasarkan Tabel 4.2 didapatkan bahwa hasil dari responden pada faktor dokter yang menyatakan ada KIE TB yaitu sebanyak 26 orang (84%) dan yang menyatakan tidak ada KIE yaitu sebanyak 5 orang (16%). Pada hasil responden yang menyatakan ada KIE lama terapi yaitu sebanyak 7 orang (23%) dan yang menyatakan tidak ada KIE lama terapi yaitu sebanyak 24 orang (77%). Pada hasil responden yang menyatakan ada KIE TB-MDR yaitu sebanyak 22 orang (71%) dan yang tidak menyatakan ada KIE TB-MDR yaitu sebanyak 9 orang (9%). Pada hasil responden yang menyatakan ada KIE TB sembuh yaitu sebanyak 27 orang (87%) dan yang tidak menyatakan ada KIE TB sembuh yaitu sebanyak 4 orang (13%).

4.3.3 Faktor Obat (tempat mendapatkan OAT)

Tabel 4.3 Distribusi Faktor Penyebab TB MDR berdasarkan Faktor Obat (Tempat mendapatkan OAT) di Puskesmas Tanjung pada Bulan Agustus

Tempat mendapatkan OAT	Ya	%	Tidak	%
Program Tb Di Rs	2	6	29	94
Program Tb Di Puskesmas	22	71	9	29
Menebus Diapotik	2	6	29	94
Dapat Langsung Dipraktik Dokter Atau Klinik	30	97	1	3

Berdasarkan Tabel 4.3 tempat mendapatkan OAT ditanyakan pada pasien penelitian dengan maksud untuk melihat OAT yang diminum oleh pasien merupakan jenis OAT yang sesuai standart. didapatkan bahwa hasil dari responden pada faktor obat yang menyatakan mengikuti program TB di RS yaitu sebanyak 2 orang (6%) dan yang tidak mengikuti yaitu sebanyak 29 orang (94%). Pada hasil responden yang menyatakan mengikuti program TB di puskesmas yaitu sebanyak 22 orang (71%) dan yang tidak mengikuti yaitu sebanyak 9 orang (29%). Pada hasil responden yang menyatakan menebus obat diapotik yaitu sebanyak 2 orang (6%) dan yang tidak menebus obat diapotik yaitu sebanyak 29 orang (94%). Sedangkan yang dapat langsung dari praktek atau klinik sebanyak 30 (97%) dan yang tidak yaitu hanya 1 (3%).

4.3.4 Faktor Program dan Sistem Kesehatan

Tabel 4.4 Distribusi Faktor Penyebab TB MDR berdasarkan Faktor Program dan Sistem Kesehatan di Puskesmas Tanjung pada Bulan Agustus

Faktor Program Dan Sistem Kesehatan	Ya	%	Tidak	%
Dekat Dengan Pelayanan Kesehatan	26	84	5	16
Tempat Berobat Pertama	28	90	3	10
Ketersediaan OAT	16	52	15	48
Pelacakan	2	6	29	94

Berdasarkan Tabel 4.4 didapatkan bahwa hasil dari responden pada faktor program dan sistem kesehatan yang menyatakan dengan pelayanan yaitu sebanyak 26 orang (84%) dan yang menyatakan tidak yaitu sebanyak 5 orang (16%). Pada hasil responden yang menyatakan tujuan pertama tempat berobat pertama yaitu sebanyak 28 orang (90%) dan yang tidak menyatakan tujuan pertama tempat berobat yaitu sebanyak 3 orang (10%). Pada hasil responden yang menyatakan selalu ada ketersediaan obat OAT yaitu sebanyak 16 orang (52%) dan yang menyatakan tidak ada ketersediaan obat OAT yaitu sebanyak 15 orang (48%). Pada hasil responden yang menyatakan ada pelacakan yaitu sebanyak 2 orang (6%) dan yang tidak ada pelacakannya yaitu sebanyak 29 orang (94%).