

Lampiran 1 : Surat Ijin Penelitian



UNIVERSITAS MUHAMMADIYAH SURABAYA
FAKULTAS ILMU KESEHATAN

Program Studi : Keperawatan S1 dan D3 - Analisis Kesehatan D3 - Kebidanan D3
Jln. Sutorejo No. 59 Surabaya - 60113, Telp. (031) 3811966 - 3811967, 3890175 Fax. (031) 3811967

Nomor : - /II.3.AU/F/FIK/2013
Perihal : Permohonan Ijin Penelitian

Kepada Yth.

.....

.....

Assalamu'alaikum Wr.Wb

Dalam rangka penyelesaian tugas akhir berupa Karya Tulis Ilmiah (KTI), mahasiswa semester VI Program Studi D3 Kebidanan Fakultas Ilmu Kesehatan Universitas Muhammadiyah Surabaya tahun akademik 2012/2013, tersebut di bawah ini :

Nama :

NIM :

Bermaksud untuk mengambil data pada kasus yang akan dimulai dari kehamilan Trisemester III sampai Nifas.

Sehubungan dengan hal tersebut kami mohon dengan hormat agar Bapak / Ibu berkenan memberikan ijin pengambilan data penunjang sesuai dengan kasus yang terpilih.

Adapun waktu penelitian mulai

Demikian atas perkenan serta perhatian dan kerjasama yang baik kami sampaikan terima kasih.

Wassalamu'alaikum Wr.Wb.

Surabaya, 15 Mei 2013
Dekan

Nur Mukarromah, SKM, M Kes
NIK : 0129721122

Lampiran 1 : Surat Balasan Peneliiian

BIDAN PRAKTEK SWASTA JUNIATI RAHAJUNINGSIH,Amd.Keb.S.ST

Mojo Kidul No.95 Surabaya

Perihal : Konfirmasi Lahan Penelitian

Surabaya, Desember 2012

Kepada :

Yth. Dekan Fakultas Ilmu Kesehatan

UNIVERSITAS MUHAMMADIYAH SURABAYA

Jl. Sutorejo No. 59 Surabaya

Dengan Hormat,

Menjawab surat dari prodi DIII Kebidanan Universitas Muhammadiyah Surabaya dengan nomor : /II.3.AU/F/FIK/2013 tertanggal 10 Desember 2012 , berikut kami sampaikan konfirmasi sebagai berikut : pada prinsipnya pihak BPS Juniati Rahajuningsih,Amd.Keb.S.ST tidak keberatan untuk menyediakan tempat penelitian bagi mahasiswa Prodi DIII Kebidanan Fakultas Ilmu Kesehatan Universitas Muhammadiyah Surabaya dengan:

Nama : Sylviana Dian A

NIM : 2010.0661.042

Judul KTI : Asuhan Kebidanan Pada Kehamilan, Persalinan dan Nifas Ny."P"

Mahasiswa tersebut diterima untuk melakukan penelitsn di BPS Juniati Rahajuningsih , Amd. Keb. S.ST Surabaya pada Desember 2013

Demikian konfirmasi ini, atas kerjasamanya kami sampaikan terima kasih.



Juniati Rahajuningsih,Amd.Keb.S.ST

Lampiran 3: Lembar persetujuan menjadi responden

Lampiran 4

LEMBAR PERSETUJUAN RESPONDEN

Bahwa saya yang bertanda tangan dibawah ini, menyatakan bersedia untuk turut berpartisipasi sebagai responden atau tidak menolak berpartisipasi sebagai responden penelitian yang akan dilakukan oleh mahasiswa kebidanan Universitas Muhammadiyah Surabaya, dengan judul "Asuhan Kebidanan Kehamilan, Persalinan dan Nifas".

Tanda tangan saya menunjukkan bahwa saya telah di beri informasi dan memutuskan untuk berpartisipasi dalam penelitian ini.

Surabaya, 10 Desember 2012








PURWANTI

Lampiran 4: Lembar konsultasi







LEMBAR KONSULTASI

NAMA : SYLVIANA DIAN ANGGRAINY
 NIM : 2010.0661.042
 PEMBIMBING : 1. UMI MA'RIFAH, S.ST, M.Kes
 2. NUR HIDAYATUL A. S.ST

Tanggal	Konsultasi	Pembimbing 1	Pembimbing 2
4 Juli 2013	- Revisi BAB I - Penerapan askeb - BAB iii ANC		
6 Juli 2013	- Revisi bab ii teori - Revisi bab ii konsep dasar - Revisi sistematika penulisan - Revisi BAB iv		
11 Juli 2013	- Rumusan masalah - tujuan umum - latar belakang - BAB ii penerapan askeb - BAB iii - BAB iv - BAB v		
12 Juli 2013	- paragraf - SPR - kronologi (BAB i) - BAB iv (pendapat sendiri) - fakta, teori, opini - BAB v (tujuan khusus)		
15 Juli 2013	- revisi sistematika		

LEMBAR KONSULTASI

Nama Mahasiswa : Sylviana Dian A
 NIM / Semester : 2010.0661.092
 Nama Pasien : My P.
 Alamat : Darmawangsa 9 no 31 A
 Diagnosa :

Tgl	Uraian/Catatan Konsultasi	Ttd. Pembimbing
11/12 12	ANC di BPM dan KR ANC	
12/12 12	INC	
16/12 12	PNC	
26/12 12	PNC	
19/13 1	BAB III Tinjauan kasus	 umi narifah S, IT M.kes
26/13 15	Revisi BAB I Revisi BAB II	
26		

Catatan:

- Setiap Kasus (SOAP/Komprehensif) harus ada lembar konsultasi.
- Kasus sudah harus di konsulkan ke pembimbing ruang maksimal 2x24 Jam.

Dosen Pembimbing,

(.....)

Surabaya, 20


Pembimbing klinik,



Lampiran 5 : Dokumentasi Foto



KUNJUNGAN RUMAH PNC



Lampiran 8 : Penapisan ibu bersalin

PENAPISAN IBU BERSALIN

APABILA DIDAPATI SALAH SATU ATAU LEBIH PENYULIT SEPERTI

BERIKUT DIBAWAH INI PASIEN HARUS DIRUJUK :

NO	PENYULIT	YA	TIDAK
1.	Riwayatbedahsesar.		√
2.	Perdarahanpervaginam.		√
3.	Persalinan kurang bulan (usia kehamilan kurang dari 37 minggu)		√
4.	Ketuban pecah dengan mekonium yang kental.		√
5.	Ketuban pecah lama (lebih dari 24 jam).		√
6.	Ketuban pecah pada persalinan kurang bulan (kurang dari 37 minggu usia kehamilan).		√
7.	Ikterus.		√
8.	Anemia Berat.		√
9.	Tanda / gejala infeksi.		√
10.	Preeklamsia / Hipertensi dalam kehamilan.		√
11.	Tinggi fundus 40 cm atau lebih.		√
12.	Gawat janin.		√
13.	Primipara dalam fase aktif dengan palpasi kepala janin masih 5/5		√
14.	Presentari bukan belakang kepala.		√
15.	Presentasi majemuk.		√
16.	Kehamilan gemeli.		√
17.	Tali pusat menumbung.		√
18.	Syok		√

I KEL F.R	II NO	III Masalah / Faktor Resiko	IV SKOR	Triwulan			
				I	II	III.1	III.2
				Skor Awal Ibu Hamil			
			2	2	2	2	2
I	1	Terlalu muda hamil I ≤ 16 Tahun	4				
	2	Terlalu tua hamil I ≥ 35 Tahun	4				
		Terlalu lambat hamil I kawin ≥ 4 Tahun	4				
	3	Terlalu lama hamil lagi ≥ 10 Tahun	4				
	4	Terlalu cepat hamil lagi ≤ 2 Tahun	4				
	5	Terlalu banyak anak, 4 atau lebih	4				
	6	Terlalu tua umur ≥ 35 Tahun	4				
	7	Terlalu pendek ≥ 145 cm	4				
	8	Pernah gagal kehamilan	4				
	9		Pernah melahirkan dengan a. terikan tang/vakum	4			
b. uri dirogoh			4				
c. diberi infus/transfusi			4				
10	Pernah operasi sesar	8					
II	11	Penyakit pada ibu hamil a. Kurang Darah b. Malaria,	4				
		c. TBC Paru d. Payah Jantung	4				
		e. Kencing Manis (Diabetes)	4				
		f. Penyakit Menular Seksual	4				
	12	Bengkak pada muka / tungkai dan tekanan darah tinggi.	4				
	13	Hamil kembar	4				
	14	Hydramnion	4				
	15	Bayi mati dalam kandungan	4				
	16	Kehamilan lebih bulan	4				
	17	Letak sungsang	8				
	18	Letak Lintang	8				
III	19	Perdarahan dalam kehamilan ini	8				
	20	Preeklampsia/kejang-kejang	8				
		JUMLAH SKOR		2	2	2	2

Lampiran 10: Partograf

