

Kunjungan Rumah ANC



Pemeriksaan Leopold



Penjelasan hasil pemeriksaan dan pemberian HE

Kunjungan Rumah Nifas 1



Keadaan ibu dan bayi yang sehat

Kunjungan Rumah Nifas 2





Keadaan ibu dan bayi sehat

Kunjungan Rumah ANC



Pemeriksaan Leopold



Penjelasan hasil pemeriksaan dan pemberian HE

Kunjungan Rumah Nifas 1



Kedaaan ibu dan bayi yang sehat

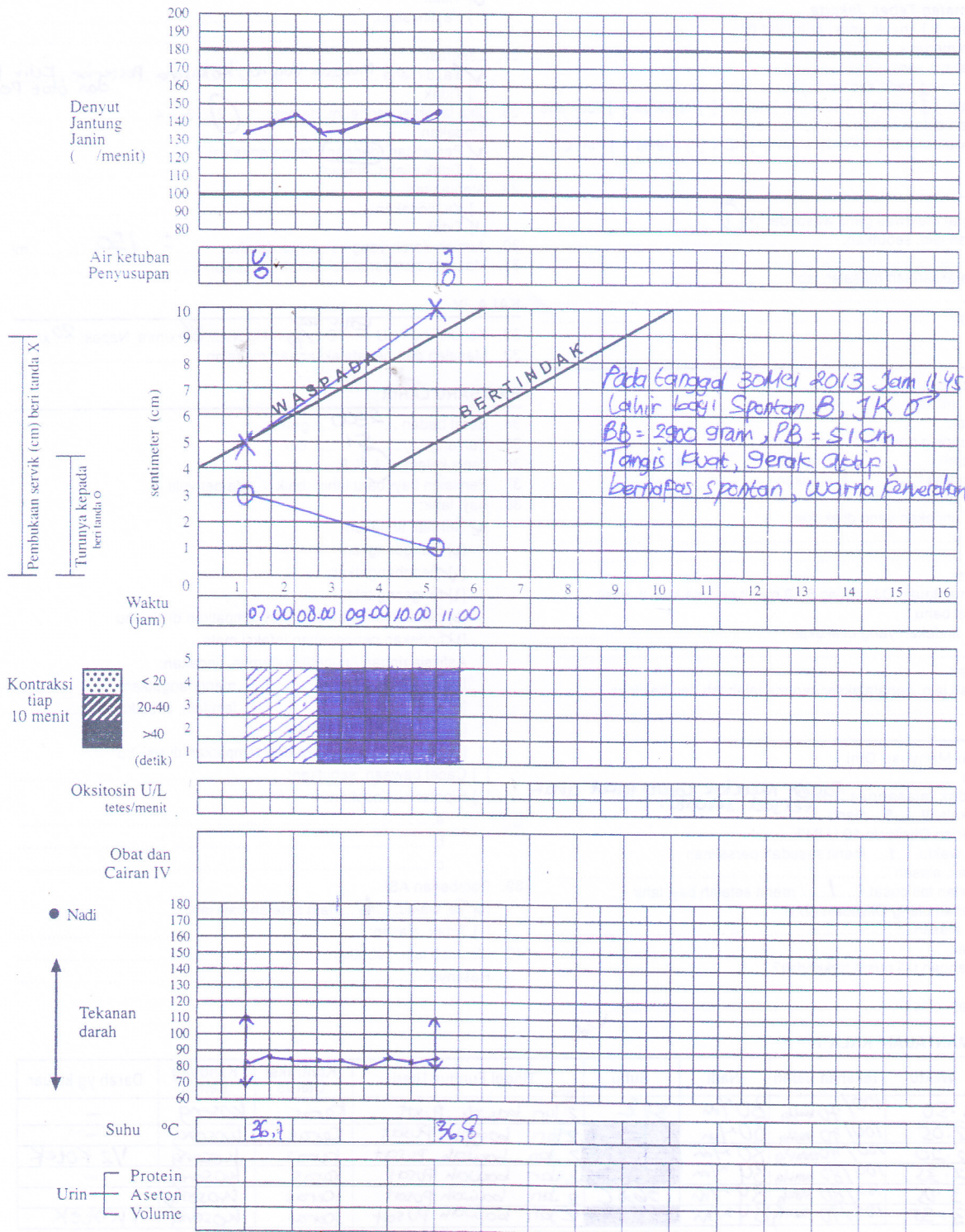
Kunjungan Rumah Nifas 2



Kedaaan ibu dan bayi sehat

PARTOGRAF

No. Registrasi: 3274 Nama Ibu: NY "L" Umur: 21 th G: I P: 0 A: 0
 No. Puskesmas: Tanggal: 30-05-2013 Jam: 03:00
 Ketuban pecah sejak jam: Mules sejak jam: 01:00 WIB



Gambar 2-4 : Partograf (halaman depan)

CATATAN PERSALINAN

- Tanggal: 30-05-2013
- Nama bidan: bidan elvi e widya
- Tempat persalinan:
 - Rumah Ibu
 - Puskesmas
 - Polindes
 - Rumah Sakit
 - Klinik Swasta
 - Lainnya:
- Alamat tempat persalinan: RT 001/RW04 Kel. Tebet Timur Kecamatan Tebet, Jakarta
- Catatan: [] rujuk, kala: I / II / III / IV
- Alasan merujuk:
- Tempat rujukan:
- Pendamping pada saat merujuk:
 - bidan
 - teman
 - suami
 - dukun
 - keluarga
 - tidak ada
- Masalah dalam kehamilan/persalinan ini:
 - Gawatdarurat
 - Perdarahan
 - HDK
 - Infeksi
 - PMTCT

KALA I

- Partograf melewati garis waspada: Y T
- Masalah lain, sebutkan:
- Penatalaksanaan masalah tsb:
- Hasilnya:

KALA II

- Episiotomi:
 - Ya, indikasi
 - Tidak
- Pendamping pada saat persalinan:
 - Suami
 - teman
 - tidak ada
 - keluarga
 - dukun
- Gawat janin:
 - Ya, tindakan yang dilakukan:
 -
 -
 - Tidak
 - Pemantauan DJJ setiap 5-10 menit selama kala II, hasil:
- Distosia bahu:
 - Ya, tindakan yang dilakukan:
 - Tidak
- Masalah lain, penatalaksanaan masalah tsb dan hasilnya:

KALA III

- Inisiasi Menyusu Dini:
 - Ya
 - Tidak, alasannya: Pasien Mendak karena target awal terjadi sesak
- Lama kala III: 5... menit
- Pemberian Oksitosin 10 U IM?
 - Ya, waktu: ...1... menit sesudah persalinan
 - Tidak, alasan:
- Penjepitan tali pusat: 1... menit setelah bayi lahir
- Pemberian ulang Oksitosin (2x)?
 - Ya, alasan:
 - Tidak
- Penegangan tali pusat terkendali?
 - Ya
 - Tidak, alasan:

TABEL PEMANTAUAN KALA IV

Jam Ke	Waktu	Tekanan Darah	Nadi	Suhu	Tinggi Fundus Uteri	Kontraksi Uterus	Kandung Kemih	Darah yg keluar
1	11.50	100/70 mmHg	80 x/m	37°C	2 Jari bawah Pusat	Keras	Kosong	-
	12.05	100/70 mmHg	80 x/m		2 Jari bawah Pusat	Keras	Kosong	-
	12.20	100/70 mmHg	80 x/m		2 Jari bawah Pusat	Keras	Kosong	1/2 Kotek
	12.35	100/80 mmHg	84 x/m		2 Jari bawah Pusat	Keras	Kosong	-
2	13.05	100/80 mmHg	84 x/m	36.8°C	2 Jari bawah Pusat	Keras	Kosong	-
	13.35	100/70 mmHg	84 x/m		2 Jari bawah Pusat	Keras	Kosong	1 Kotek

Gambar 2-5 : Halaman Belakang Partograf


- Masase fundus uteri?
 - Ya
 - Tidak, alasan:
- Plasenta lahir lengkap (intact) Ya / Tidak
 - Jika tidak lengkap, tindakan yang dilakukan:
 -
 -
- Plasenta tidak lahir > 30 menit:
 - Tidak
 - Ya, tindakan:
- Laserasi:
 - Ya, dimana: Mukosa Vagina, Komisura Posterior Kulit Perineum dan otot Perineum.
 - Tidak
- Jika laserasi perineum, derajat: 1 2 / 3 / 4
 - Tindakan:
 - Penjahitan dengan tanpa anestesi
 - Tidak dijahit, alasan:
- Atonia uteri:
 - Ya, tindakan:
 - Tidak
- Jumlah darah yang keluar/perdarahan: ± 150 ml
- Masalah dan penatalaksanaan masalah:

KALA IV

- Kondisi ibu: KU baik TD 70 mmHg Nadi: 86 x/mnt Napas: 20 x/mnt
- Masalah dan penatalaksanaan masalah:

BAYI BARU LAHIR

- Berat badan: 2900 gram
- Panjang: 51 cm
- Jenis kelamin: L / P
- Penilaian bayi baru lahir: baik / ada penyulit
- Bayi lahir:
 - Normal, tindakan:
 - mengeringkan
 - menghangatkan
 - rangsang taktil
 - pakaian/selimuti bayi dan tempatkan di sisi ibu
 - tindakan pencegahan infeksi mata
 - Asfiksia ringan / pucat/biru/lemas, tindakan:
 - mengeringkan
 - menghangatkan
 - rangsang taktil
 - lain-lain, sebutkan:
 - bebaskan jalan napas
 - pakaian/selimuti bayi dan tempatkan di sisi ibu
 - Cacat bawaan, sebutkan:
 - Hipotermi, tindakan:
 -
 -
 -
- Pemberian ASI:
 - Ya, waktu: 1/2 jam setelah bayi lahir
 - Tidak, alasan:
- Masalah lain, sebutkan:
- Hasilnya:



UNIVERSITAS MUHAMMADIYAH SURABAYA
FAKULTAS ILMU KESEHATAN

Program Studi : Keperawatan S1 dan D3 - Analisis Kesehatan D3 - Kebidanan D3
Jln. Sutorejo No. 59 Surabaya - 60113, Telp. (031) 3811966 - 3811967, 3890175 Fax. (031) 3811967

Nomor : /II.3.AU/F/FIK/2013
Perihal : Permohonan ijin Penelitian

Kepada Yth.

...IBU Hj. Eva Safitri Amd. Keb.
...Di RB. EVA - Candi - Sidoarjo

Assalamu'alaikum Wr. Wb.

Dalam rangka menyelesaikan tugas akhir berupa Karya Tulis Ilmiah (KTI), mahasiswa semester VI Program Studi D – III Kebidanan Fakultas Ilmu Kesehatan Universitas Muhammadiyah Surabaya tahun akademik 2012/2013, tersebut di bawah ini :

Nama : ...WIDYA FITRIANITA
NIM : ...2010.0661.048

Bermaksud untuk mengambil data pada kasus yang akan dimulai dari kehamilan Trimester III sampai Nifas.


Sehubungan dengan hal tersebut kami mohon dengan hormat agar Bapak/Ibu berkenan memberikan ijin pengambilan data penunjang sesuai dengan kasus yang terpilih.

Adapun waktu penelitian mulai tanggal 16 Maret 2013 – 10 Mei 2013

Demikian atas perkenan serta perhatian dan kerjasama yang baik kami sampaikan terima kasih.

Wassalamu'alaikum Wr. Wb.

Surabaya, 14 Maret 2013



Dekan

Nur Mukarromah, SKM, M. Kes

FORMAT PENILAIAN HASIL PENGAMATAN PENELITIAN
MAHASISWA PROGRAM STUDI D.III KEBIDANAN
FAKULTAS ILMUKESEHATAN UMSURABAYA


Nama Mahasiswa : Widyia Fitriani

Nim : 2010.0661.048

No.	Uraian Kegiatan	Nilai (10-100)	Catatan evaluasi
1	Proses pengumpulan data dasar	83	
2	Interpretasi data dasar	83	
3	Identifikasi diagnosis dan masalah potensial	83	
4	Identifikasi dan penetapan kebutuhan yang memerlukan penanganan segera	83	
5	Perencanaan asuhan secara menyeluruh	83	
6	Pelaksanaan perencanaan	83	
7	Evaluasi pelaksanaan asuhan kebidanan	83	
	$N = \frac{\text{Total Nilai}}{100} \times 7 = \dots\dots\dots$		

CANDI 25-5-2013

Observer



NY EVA SASTRI, AmO keb

RUMAH BERSALIN DAN KLINIK

Ny. Eva Safitri, Amd. Keb

Jl. Raya Lingkar Timur Klurak, Telp 031-8056287

Candi-Sidoarjo

SURAT KETERANGAN

Yang bertanda tangan dibawah ini atas nama Ny. Eva Safitri, Amd. Keb, dengan ini menerangkan bahwa :

Nama : Widya Fitrianita

Nim : 2010.0661.048

Institusi : DIII Kebidanan Universitas Muhammadiyah Surabaya

Dengan ini menerangkan dengan sebenar-benarnya bahwa telah melakukan penelitian di RB. Eva Safitri, Amd. Keb, dengan judul : *Asuhan Kebidanan Komprehensif Pada Ibu Hamil, Persalinan dan Nifas di RB. Eva Safitri, Amd. Keb, Candi Sidoarjo*

Demikian surat ini dibuat untuk digunakan sebagaimana mestinya oleh pihak yang berkepentingan.

Sidoarjo, 3 JULI2013



Ny. Hj. Eva Safitri, Amd. Keb


LEMBAR PERSETUJUAN RESPONDEN

Setelah diberikan penjelasan oleh peneliti, tentang tujuan penelitian study kasus untuk pemenuhan Karya Tulis Ilmiah “ Asuhan Kebidanan Komprehensif (Kehamilan, Persalinan dan Nifas) di RB EVA SAFITRI, Amd.Keb. – Candi, Sidoarjo. Maka dengan ini saya menyatakan bersedia menjadi responden untuk membantu dan berperan serta dalam kelancaran penelitian tersebut.

Sidoarjo,

2013

Responden

()

LEMBAR KONSULTASI






Nama Mahasiswa : Widya Fitrianita






NIM : 2010.0661.048

Judul KTI : Asuhan Kebidanan Komprehensif (Kehamilan, Persalinan dan Nifas)

Pembimbing : 1. Supatmi SKep,Ns, M.Kes

2. Umi Ma'rifah S.ST,M.Kes

No	TGL	Konsultasi	Paraf
	23-6-2013	Konsul BAB III, ANC INC, PNC	
	3-7-2013	Aec, BAB III ANC, INC, PNC	
	4-7-2013	- Revisi BAB I, II, III	 Pembimbing I
	8-7-2013	- Revisi BAB I, II, III	 Pembimbing II
	11-7-2013	- Revisi BAB I, II, III	 Pembimbing II

No	TGL	Konsultasi	Paraf
	12-7-2013	Revisi BAB 1,2 dan 3	
	14-7-2013	Revisi BAB 1, Bab 2	
	16-7-2013	Revisi Bab I dan Bab 4	
	16-7-2013	Revisi Bab 4 dan 5	
	16-7-2013	Revisi Bab I dan sistematika penulisan	
	19-7-2013	ACC	
	22-7-2013	ACC	

LEMBAR KONSULTASI REVISI

Nama Mahasiswa : WidyaFitrianita






NIM : 2010.0661.048

Judul KTI : Asuhan Kebidanan Komprehensif (Kehamilan, Persalinan dan Nifas)

Penguji : Nur Hidayatul Ainiyah S.ST

Pembimbing : 1. SupatmiSKep,Ns, M.Kes

2. UmiMa'rifah S.ST,M.Kes

No	TGL	Konsultasi	Paraf
	22-08-2013	<ul style="list-style-type: none"> - Revisi AKI - Revisi Intervensi Nifas 6-8 Jam Post Partum - Pembahasan . 	 <Nur Hidayatul Ainiyah, S.ST>
	26-08-2013	ACC	 <Nur Hidayatul Ainiyah, S.ST>
	27-08-2013	Sistematika Penulisan pada : <ul style="list-style-type: none"> - Ucapan terimakasih - Daftar tabel dan lampiran - Abstrak - Penerapan askep Nifas - Catatan Perkembangan nifas . 	 <Umi Ma'rifah, S.ST, M.Kes>
	30-08-2013	all Revisi ACC Revisi	 

I	II	III	IV				
KEL F.R	NO	Masalah / Faktor Resiko	SKOR	Triwulan			
				I	II	III.1	III.2
		Skor Awal Ibu Hamil	2	2	2	2	2
I	1	Terlalu muda hamil I ≤ 16 Tahun	4				
	2	Terlalu lambat hamil I kawin ≥ 4 Tahun	4				
		Terlalu tua hamil I ≥ 35 Tahun	4				
	3	Terlalu cepat hamil lagi ≤ 2 Tahun	4				
	4	Terlalu lama hamil lagi ≥ 10 Tahun	4				
	5	Terlalu banyak anak, 4 atau lebih	4				
	6	Terlalu tua umur ≥ 35 Tahun	4				
	7	Terlalu pendek ≥ 145 cm	4				
	8	Pernah gagal kehamilan	4				
	9		Pernah melahirkan dengan a. terikan tang/vakum	4			
b. uri dirogoh			4				
c. diberi infus/transfuse			4				
10	Pernah operasi sesar	8					
II	11	Penyakit pada ibu hamil a. Kurang Darah b. Malaria	4				
		c. TBC Paru d. Payah Jantung	4				
		e. Kencing Manis (Diabetes)	4				
		f. Penyakit Menular Seksual	4				
	12	Bengkak pada muka / tungkai dan tekanan darah tinggi	4				
	13	Hamil kembar 2 atau lebih	4				
	14	Hamil kembar air (hydramnion)	4				

	15	Bayi mati dalam kandungan	4				
	16	Kehamilan lebih bulan	4				
	17	Letak sungsang	8				
	18	Letak lintang	8				
III	19	Perdarahan dalam kehamilan ini	8				
	20	Preeklampsia/kejang-kejang	8				
		JUMLAH SKOR		2	2	2	2

PENAPISAN

No	Riwayat	Ya	Tidak
1	Riwayat bedah sesar		√
2	Perdarahan pervaginam		√
3	Persalinan kurang bulan (,37 minggu)		√
4	Ketuban pecah dengan meconium kental		√
5	Ketuban pecah lama (lebih 24 jam)		√
6	Ketuban pecah pada persalinan kurang bulan (27 minggu)		√
7	Icterus		√
8	Anemia berat		√
9	Tanda/gejala infeksi		√
10	Pre eklampsia/ hipertensi dalam kehamilan		√
11	TFU 40cm atau lebih		√
12	Gawat janin		√
13	Primipara fase aktif dengan palpasi kepala janin masih 5/5		√
14	Presentasi bukan belakang kepala		√
15	Presentasi ganda		√
16	Kehamilan Gemelli		√
17	Tali pusat menumbung		√
18	Syok		√

LEMBAR PERMOHONAN MENJADI RESPONDEN

Kepada

Yth. Ibu calon responden

Di Klinik dan RB “EVA”

Saya mahasiswa Program studi D-III Kebidanan Universitas Muhammadiyah Surabaya yang bernama Widya Fitrianita akan melakukan penelitian tentang “Asuhan Kebidanan pada Kehamilan, Persalinan, Nifas” yang bertujuan untuk memahami penerapan Asuhan Kebidanan pada ibu hamil, bersalin dan nifas di Klinik dan RB “EVA” di Sidoarjo.

Untuk kepentingan tersebut, saya meminta kesedian ibu untuk menjadi responden dalam penelitian ini. Selanjutnya saya mohon kesedian untuk menjawab pertanyaan yang saya ajukan dengan jujur dan apa adanya. Jawaban yang ibu berikan akan saya jaga kerahasiannya.

Demikian permintaan dan permohonan saya, atas kesedian dan bantuan serta kerjasama dari ibu saya ucapkan terima kasih.

Surabaya, Mei 2013

Hormat saya

Widya Fitrianita