

LAMPIRAN 1



PEMERINTAH PROPINSI JAWA TIMUR
RUMAH SAKIT UMUM DAERAH Dr. SOETOMO
UNIT RAWAT JALAN KULIT DAN KELAMIN

Jl. Mayjend Prof. Dr. Moestopo No. 6-8 Surabaya Telp. 5501463
SURABAYA – 60286



NOTA DINAS

Kepada.Yth : Kepala Divisi IMS URJ Kesehatan Kulit dan Kelamin
RSUD Dr Soetomo Surabaya
Dari : Kepala URJ Kesehatan Kulit dan Kelamin
RSUD Dr Soetomo Surabaya
Tanggal : 10 Mei 2012
Nomor : 012/301.16/2011
Sifat : -
Lampiran : -
Perihal : **Ijin penelitian**

Dasar : Surat Kaprodi Fakultas kesehatan Universitas Muhammadiyah nomor :
391.12/III.3.AU/F/FIK/2012 perihal pada pokok surat tersebut maka dengan ini kami
menghadapkan mahasiswa atas nama :

E. M. Endang Setyaningtyas

NIM. : 10.008.JK

Judul : Hubungan antara Pemakaian Pembersih Wanita dengan Kandidiasis Vagina.

Untuk dapat melakukan penelitian di laboratorium Divisi IMS URJ Kesehatan Kulit dan
Kelamin RSUD Dr Soetomo Surabaya dalam rangka persyaratan penyusunan Karya Tulis
Ilmiah.

Atas perhatian dan kerjasamanya diucapkan terima kasih.

Kepala,

M. Marsoedi Hoetomo,dr.,Sp.KK(K)
NIP. 19521103 198412 1 001

LAMPIRAN 2

FOTO HASIL PEMERIKSAAN SEDIAAN BASAH DAN GRAM

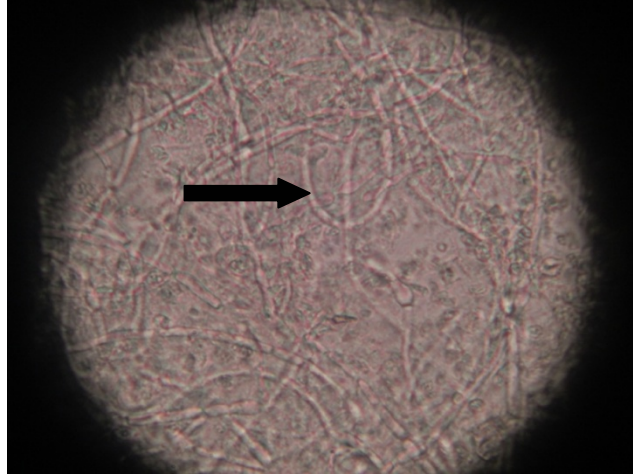


Foto 1 : Jamur *Candida* pada sediaan basah bentuk hifa

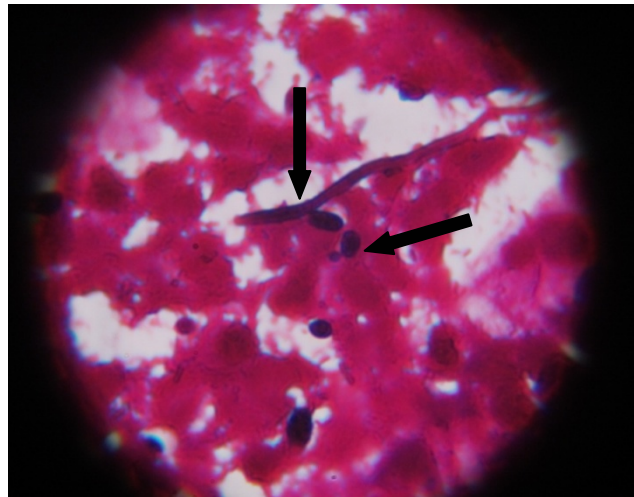


Foto 2 : Jamur *Candida* dengan pewarnaan Gram bentuk hifa dan spora

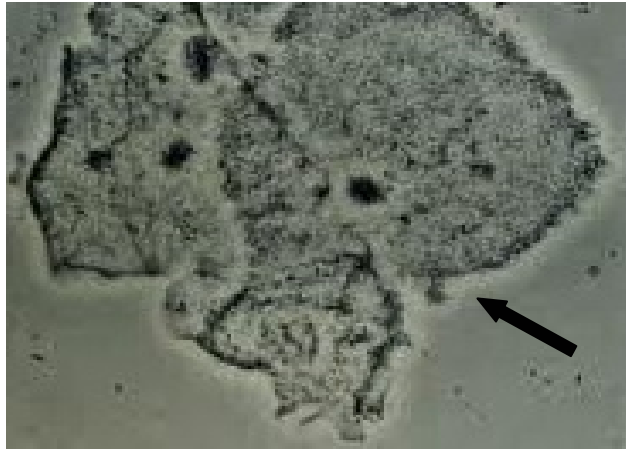


Foto 3 : *Clue Cell* pada sediaan basah

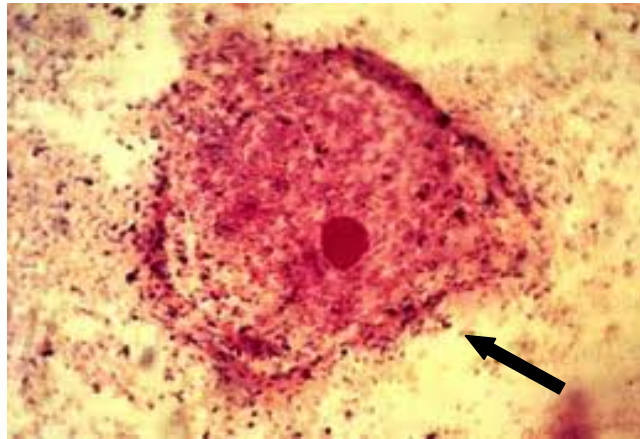


Foto 4 : *Clue Cell* dengan pewarnaan Gram

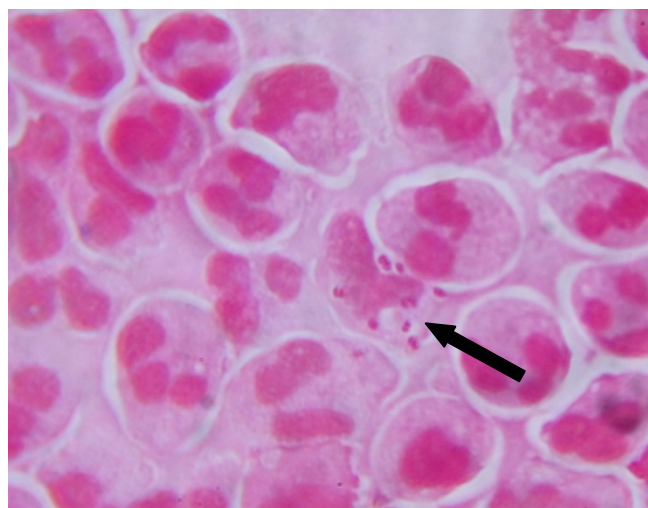


Foto 5 : *Diplococcus Gram negatif* (kuman GO) pada sediaan Gram

LAMPIRAN 3

FOTO PEMBERSIH WANITA (VAGINA)



Foto 1 : Albothyl



Foto 2 : Betadine Semprot



Foto 3 : Feminille Oriflame



Foto 4 : Lactacyd



Foto 5 : Resik V



Foto 6 : Sabun Sirih

LAMPIRAN 4

FOTO INSTRUMEN DAN REAGEN



Foto 1 :Minyak Imersi, Pewarnaan Gram, dan Na Cl 0,9 %



Foto 2 : Lampu Brans Spiritus, Kertas Ph, Ose, Speculum, Cover Glass, Object Glass, Lidi Kapas



Foto 3 : Mikroskop