














LEMBAR KONSULTASI

Nama Mahasiswa : Juaria Fhatiana Hawa
NIM : 2010.0661.071
Judul studi kasus : Asuhan Kehamilan Peresalinan Nifas Fisiologis pada Ny. S di BPS Joeniati Soesanto Surabaya
Pembimbing : 1. Umi Ma'rifah S.ST.M,Kes
 2. Nur Hidayatul Ainiyah S.ST

No.	Tanggal	Konsultasi	Tanda tangan	
			Pembimbingn 1	Pembimbing 2
1.	3 Juli 2013	Revisi BAB 1, 2, 3		
2.	10 Juli 2013	Revisi dan rapikan sistematika BAB 1, 2, 3		
3.	16 Juli 2013	Revisi BAB 1		
4.	17 Juli 2013	Revisi BAB 1 dan 4		
5.	17 Juli 2013	Revisi BAB 1 dan 2		
6.	18 Juli 2013	ACC BAB 1 dan 2		
7.	18 Juli 2013	Revisi cover depan, cover dalam		
8.	20 Juli 2013	ACC BAB 1 sampai 5		

LEMBAR REVISI

Nama Mahasiswa : Juaria Fhatiana Hawa
NIM : 2010.0661.071
Judul studi kasus : Asuhan Kehamilan Peresalinan Nifas Fisiologis pada Ny. S di BPS Joeniati Soesanto Surabaya
Penguji : Asta Adyani S.ST.M,Kes
Pembimbing : 1. Umi Ma'rifah S.ST.M,Kes
2. Nur Hidayatul Ainiyah S.ST

No.	Tanggal	Konsultasi	Tanda tangan		
			Penguji	Pembimbing 1	Pembimbing 2
1.	7 Agustus 2013	ACC dan revisi			
2.	25 Agustus 2013	Rapikan BAB 1-5.			
3.	6 September 2013	Revisi BAB 3-5			
4.	7 September 2013	ACC BAB 1-5			
5.	17 September 2013	ACC BAB 1-5			



UNIVERSITAS MUHAMMADIYAH SURABAYA
FAKULTAS ILMU KESEHATAN

Program Studi : Keperawatan S1 dan D3 - Analis Kesehatan D3 - Kebidanan D3

Jln. Sutorejo No. 59 Surabaya - 60113, Telp. (031) 3811966 - 3811967, 3890175 Fax. (031) 3811967

Nomor : -/II.3.AU/F/FIK/2013
Perihal : Permohonan Ijin Penelitian

Kepada Yth.

Joeniati Soefanto Amd.keb., SST

Di tempat

Assalamu'alaikum Wr.Wb

Dalam rangka penyelesaian tugas akhir berupa Karya Tulis Ilmiah (KTI), mahasiswa semester VI Program Studi D3 Kebidanan Fakultas Ilmu Kesehatan Universitas Muhammadiyah Surabaya tahun akademik 2012/2013, tersebut di bawah ini :

Nama : Juaria Phatiha Hawa

NIM : 2010.0661.071

Bermaksud untuk mengambil data pada kasus yang akan dimulai dari kehamilan Trisemester III. sampai Nifas.

Sehubungan dengan hal tersebut kami mohon dengan hormat agar Bapak / Ibu berkenan memberikan ijin pengambilan data penunjang sesuai dengan kasus yang terpilih.

Adapun waktu penelitian mulai 11 Februari s/d 4 Maret 2013

Demikian atas perkenan serta perhatian dan kerjasama yang baik kami sampaikan terima kasih.

Wassalamu'alaikum Wr.Wb.

Surabaya, 15 Mei 2013

Dekan

Nur Mukarromah, SKM, M Kes

NIK : 0129721122

BIDAN PRAKTEK MANDIRI

Ny.JOENIATI SOESANTO,AMd.Keb,S.ST

Jalan Mojo Kidul No. 95 Surabaya

SURAT KETERANGAN

Yang bertanda tangan di bawah ini, Bidan di BPM Ny.Joeniati Soesanto,AMd.Keb,S.ST menerangkan bahwa :

Nama : Juaria Fhatiana Hawa
NIM : 2010.0661.071
Jurusan/Fakultas : D3 Kebidanan Fakultas Ilmu Kesehatan,
Universitas : Muhammadiyah Surabaya.

Telah melakukan penelitian di BPM Ny. Joeniati Soesanto,AMd.Keb,S.ST dengan judul "Asuhan Kebidanan Kehamilan, Persalinan, Nifas Pada Ny.N di BPM Joeniati Soesanto,AMd.Keb,S.ST Surabaya" pada tanggal 11 Februari - 4 Maret 2013

Demikian surat ini dibuat untuk dapat dipergunakan sebagaimana mestinya.

Surabaya, Juli 2013



(Joeniati S,AMd.Keb,S.ST)

**FORMAT PENILAIAN HASIL PENGAMATAN PENELITIAN
MAHASISWA PROGRAM STUDI D.III KEBIDANAN
FAKULTAS ILMUKESEHATAN UMSURABAYA**

Nama Mahasiswa : Duaria Fhahana Hawa

Nim : 2010.0661.071

No.	Uraian Kegiatan	Nilai (10-100)	Catatan evaluasi
1	Proses pengumpulan data dasar		
2	Interpretasi data dasar		
3	Identifikasi diagnosis dan masalah potensial		
4	Identifikasi dan penetapan kebutuhan yang memerlukan penanganan segera		
5	Perencanaan asuhan secara menyeluruh		
6	Pelaksanaan perencanaan		
7	Evaluasi pelaksanaan asuhan kebidanan		
	$N = \frac{\text{Total Nilai} \times 7}{100}$	72	

Minggu, 24 Februari 2013

Observer,

No. 503 446 1799310281P B/1436.5.5/12009

Diana Rahajuningsih Amd. Keb. SST

CATATAN PERSALINAN

- Tanggal : 18-02-2013
- Nama bidan:
- Tempat persalinan :
 - Rumah Ibu Puskesmas
 - Polindes Rumah Sakit
 - Klinik Swasta Lainnya : BPS
- Alamat tempat persalinan : RT-004/RW04 Kel. Tebet Timur Kecamatan Tebet, Jakarta
- Catatan: rujuk, kala : I / II / III / IV
- Alasan merujuk:
- Tempat rujukan:
- Pendamping pada saat merujuk :
 - bidan teman suami dukun keluarga tidak ada
- Masalah dalam kehamilan/persalinan ini:
 - Gawatdarurat Perdarahan HDK Infeksi PMTCT

KALA I

- Partograf melewati garis waspada: Y / 0
- Masalah lain, sebutkan:
- Penatalaksanaan masalah tsb:
- Hasilnya:

KALA II

- Episiotomi:
 - Ya, indikasi : perineum kaku
 - Tidak
- Pendamping pada saat persalinan:
 - suami teman tidak ada
 - keluarga dukun
- Gawat janin:
 - Ya, tindakan yang dilakukan :
 - a.
 - b.
 - Tidak
 - Pemantauan DJJ setiap 5-10 menit selama kala II, hasil:
- Distosia bahu
 - Ya, tindakan yang dilakukan :
 - Tidak
- Masalah lain, penatalaksanaan masalah tsb dan hasilnya

KALA III

- Inisiasi Menyusu Dini
 - Ya
 - Tidak, alasannya
- Lama kala III: ... 5 ... menit
- Pemberian Oksitosin 10 U IM?
 - Ya, waktu: ... 1 ... menit sesudah persalinan
 - Tidak, alasan
- Penjepitan tali pusat ... 2 ... menit setelah bayi lahir
- Pemberian ulang Oksitosin (2x)?
 - Ya, alasan:
 - Tidak
- Pengangan tali pusat terkendali?
 - Ya
 - Tidak, alasan:

TABEL PEMANTAUAN KALA IV

Jam Ke	Waktu	Tekanan Darah	Nadi	Suhu	Tinggi Fundus Uteri	Kontraksi Uterus	Kandung Kemih	Darah yg keluar
1	15.05	110/70	80x/m	36°C	2 jan b pefat	keras	± 50 cc	bedi btl
	15.20	110/70	80x/m		2 jan b pefat	keras	Kolory	bedi btl
	15.35	110/70	80x/m		2 jan b pefat	keras	Kolory	± 50 cc
	15.50	110/70	80x/m		2 jan b pefat	keras	Kolory	± 50 cc
2	16.20	110/70	80x/m	36°C	2 jan b pefat	keras	Kolory	± 50 cc
	16.30	110/70	80x/m		2 jan b pefat	keras	Kolory	± 50 cc

Gambar 2-5 : Halaman Belakang Partograf

- Masase fundus uteri?
 - Ya
 - Tidak, alasan:
- Plasenta lahir lengkap (intact) : a) Tidak
 - Jika tidak lengkap, tindakan yang dilakukan:
 - a.
 - b.
- Plasenta tidak lahir > 30 menit:
 - Tidak
 - Ya, tindakan:
- Laserasi:
 - Ya, dimana : kemihura perineum, muka fa vagina, kulit perineum, otot perineum
 - Tidak
- Jika laserasi perineum, derajat: 1 / 2 / 3 / 4
 - Tindakan:
 - Penjahitan, dengan / tanpa anestesi
 - Tidak dijahit, alasan:
- Atonia uteri:
 - Ya, tindakan:
 - Tidak
- Jumlah darah yang keluar/perdarahan : ± 100 ml
- Masalah dan penatalaksanaan masalah : tidak ada

KALA IV

- Kondisi ibu : KU baik 10/70 TD ... mmHg Nadi: 80 x/mnt Napas: 12 x/mnt
- Masalah dan penatalaksanaan masalah

BAYI BARU LAHIR

- Berat badan ... 3200 ... gram
- Panjang ... 50 ... cm
- Jenis kelamin: L / P
- Penilaian bayi baru lahir: baik / ada penyulit
- Bayi lahir:
 - Normal, tindakan:
 - mengeringkan
 - menghangatkan
 - rangsang taktil
 - pakaian/selimuti bayi dan tempatkan di sisi ibu
 - tindakan pencegahan infeksi mata
 - Asfiksia ringan / pucat/biru/lemas, tindakan:
 - mengeringkan menghangatkan
 - rangsang taktil lain-lain, sebutkan:
 - bebaskan jalan napas
 - pakaian/selimuti bayi dan tempatkan di sisi ibu
 - Cacat bawaan, sebutkan:
 - Hipotermi, tindakan:
 - a.
 - b.
 - c.
- Pemberian ASI
 - Ya, waktu: ... 1/2 ... jam setelah bayi lahir
 - Tidak, alasan:
- Masalah lain, sebutkan: tidak ada
 - Hasilnya:

LEMBAR KONSULTASI

Nama Mahasiswa : Juaria Fhatiana Hawa

NIM : 2010.0661.071

Judul ASKEB : *Ajukan kebidanan pertalanan fitologi*

Nama Pasien : *Ny Salamah*

Diagnosa : *G1P0000*

No	Tgl	MATERI YANG DIKONSULKAN	TTD PRAKTIK PENDIDIKAN
			