

DOKUMENTASI KUNJUNGAN NIFAS



Dokumentasi Kunjungan Rumah ANC 1



Menimbang

Hasil : 61kg



Melakukan tensi







Hasil : 120/80 mmhg



Inform Consent



Melakukan pendengaran DJJ
melalui Funandoskop

No.	Hari, Tanggal	Hasil Revisi	TTD Pembimbing
8	Senin, 27 Juni 2016.	Revisi Bab 11. - FR. - BB - Pengkajian Intake - IISF Bern	
9	Kamir 14/7 16	Revisi Bab 4	
10.	Sabtu 25/7 16	Revisi Bab 14	
11.	Minggu 17/7 16	Revisi Ace. cepi.	
12.	Minggu 17/7 16	- skrining TT. riwayat penyakit sistemika perus an. - data S pada ker I, kronologi Magna sa	
13		Asam folat (Folatin)	



**FORMAT PENILAIAN HASIL PENGAMATAN PENELITIAN
MAHASISWA PROGRAM STUDI D III KEBIDANAN
FAKULTAS ILMU KESEHATAN UM SURABAYA**

Nama Mahasiswa : Nisa Angraini Wiranda
 Judul Penelitian : Asuhan Kebidanan Pada Ny. F
dengan Narkotika dan CPD
 Kompetensi :

No	Uraian Kegiatan	Nilai (10-100)	Catatan Evaluasi
1	Proses pengumpulan data dasar	75	
2	Interpretasi data dasar	79	
3	Identifikasi diagnosis dan masalah potensial	80	Dokumentasi saat awal dan di akhir keperawatan.
4	Identifikasi dan penetapan kebutuhan yang memerlukan penanganan segera	80	
5	Perencanaan asuhan secara menyeluruh	80	
6	Pelaksanaan perencanaan	77	
7	Evaluasi pelaksanaan asuhan kebidanan	80	
	N = $\frac{\text{TOTAL NILAI}}{100} \times 7$		

..... 80,1 (8/7) -16

Observer,



Ibu Bersalin

Tanggal Persalinan : 23 Maret 2016 Pukul : 19.00
 Umur Kehamilan : 39/40 minggu
 Penolong persalinan: Dokter/Bidan/lain-lain
 Cara Persalinan: Normal/Tindakan... Operasi Caeasar
 Keadaan ibu: Sehat/Sakit(Pendarahan/Demam/Kejang/Lokhia berbau
 Lain-lain.....)/Meninggal*
 Keterangan tambahan:

* Lingkari yang sesuai

Bayi Saat Lahir

Anak ke : ~~1~~ (~~1~~) 1 (SATU)
 Berat Lahir : 3500 gram
 Panjang Badan : 51 cm
 Lingkar Kepala : cm
 Jenis Kelamin : Laki-laki / Perempuan *

Keadaan bayi saat lahir ** :

- Segera menangis [] Anggota gerak kebiruan
- [] Menangis beberapa saat [] Seluruh tubuh biru
- [] Tidak menangis [] Meninggal
- [] Seluruh tubuh kemerahan

Asuhan Bayi Baru Lahir **:

- [] Inisiasi Menyusu Dini (IMD) dalam 1 jam pertama kelahiran bayi
- Suntikan Vitamin K1
- Salep mata antibiotika profilaksis
- [] Imunisasi HB0

Keterangan tambahan:



UNIVERSITAS MUHAMMADIYAH SURABAYA

FAKULTAS ILMU KESEHATAN

Program Studi : Keperawatan S1 dan D3 - Analisis Kesehatan D3 - Kebidanan D3
Jln. Sutorejo No. 59 Surabaya 60113, Telp. (031) 3811966 - 3890175 Fax. (031) 3811967

Nomor : 11.2/II.3.AU/F/FIK/2016
Lampiran : -
Perihal : Permohonan ijin Penelitian

Kepada Yth.

BPM MUAROFA, Amd Ked Surabaya

Di Tempat

Assalamu'alaikum Wr. Wb.

Dalam rangka menyelesaikan Laporan Tugas Akhir (LTA), Mahasiswa Program Studi D3 Kebidanan Fakultas Ilmu Kesehatan Universitas Muhammadiyah Surabaya tahun akademik 2015/2016 :

Nama : NISYA ANGGRAINI WIRANDA
NIM : 20130661066
Judul KTI : Asuhan Kebidanan Pada Ibu Hamil Dengan Nokturia

Bermaksud untuk melakukan Penelitian selama 2 Bulan di **BPM MUAROFA, Amd Ked Surabaya**. Sehubungan dengan hal tersebut kami mohon dengan hormat agar Bapak / Ibu berkenan memberikan ijin penelitian yang dimaksud. Demikian Permohonan ijin, atas perhatian dan kerjasama yang baik kami sampaikan terima kasih.

Wassalamu'alaikum Wr. Wb.

Surabaya, 5 Januari 2016
Dekan

Dr. Nur Makarromah, SKM, M. Kes
NIK : 012051197297019
SURABAYA

KARTU SKOR POEDJI ROCHJATI

Kel FR	NO	Masalah/Faktorresiko	Skor	Trimester			
				I	II	III.1	III.2
		Skorawalibuhamil	2	2	2	2	2
I	1	Terlalumuda, hamil 1<16 th	4				
		Terlulutua, hamil 1>35 th	4				
	2	Terlalulambathamil I, kawin> 4 th	4				
	3	Terlalu lama hamillagi (>10 th)	4				
	4	Terlalu cepathamillagi (<2 th)	4				
	5	Terlalubanyak anak, 4/lebih	4				
	6	Terlulutua, umur>35 th	4				
	7	Terlalupendek<145 cm	4				4
	8	Pernah gagal kehamilan	4				
	9		Pernah melahirkan kandungan :	4			
a. tarik tang / vakum			4				
b. uridirogoh			4				
c. diberi infus / tranfusi			4				
10	Pernah operasi aecar	8					
II	11	Penyakit pada ibu hamil					
		a. kurang darah	4				
		b. malaria					
		c. TBC paru	4				
		d. payah jantung					
		e. kencing manis (diabetes)	4				
	f. penyakit menular seksual						
	12	Bengkak pada muka atau tungkai dan tekanan darah tinggi	4				
	13	Hamil kembar 2 atau lebih	4				
	14	Hamil kembar air hidramnion	4				
15	Bayi mati dalam kandungan	4					
16	Kehamilan lebih bulan	4					
17	Letak sungsang	8					
18	Letak lintang	8					
III	19	Perdarahan dalam kehamilan ini	8				
	20	Pre eklamsia berat / kejang-kejang	8				
		JUMLAH SKOR					6

PENYULUHAN KEHAMILAN / PERSALINAN AMAN RUJUKAN TERENCANA

KEHAMILAN				PERSALINAN DENGAN RISIKO				
JMLH SKOR	KEL SKOR	PERAWATAN	RUJUKAN	TEMPAT	PENOLONG	RUJUKAN		
						RDB	RDR	RTW
2	KRR	BIDAN	TIDAK DI RUJUK	RUMAH POLINDES	BIDAN			
6 - 10	KRT	BIDAN DOKTER	BIDAN PKM	POLINDES PKM / RS	BIDAN DOKTER			
2	KRST	DOKTER	RS	RS	DOKTER			

PERENCANAAN JADWAL PENELITIAN

NO	KEGIATAN	APR				MEI				JUN				JUL			
NO	KEGIATAN	DES				JAN				FEB				MAR			
		1	2	3	4	1	2	3	4	1	2	3	4	1	2	3	4
1	Penyusunan Proposal																
	BAB 1																
	BAB 2																
2	Pengambilan Data																
	BAB 3																
3	Pengolahan Data																
	BAB 4																
	BAB 5																
4	Presentasi Hasil																
5	Pengumpulan Laporan																
1	Penyusunan Proposal	1	2	3	4	1	2	3	4	1	2	3	4	1	2	3	4
	BAB 1																
	BAB 2																
2	Pengambilan Data																
	BAB 3																
3	Pengolahan Data																
	BAB 4																
	BAB 5																
4	Presentasi Hasil																
5	Pengumpulan Laporan																

Lampiran 3

PERMOHONAN MENJADI RESPONDEN

Dengan ini saya

Nama : Nisya Anggraini Wiranda
NIM : 20130661016
Status : Mahasiswa Program Studi D3 Kebidanan Fakultas Ilmu Kesehatan
Universitas Muhammadiyah Surabaya
Tujuan : Memberikan Asuhan Kebidanan pada Ibu hamil, bersalin, nifas, dan
BBL untuk Laporan Tugas Akhir

Apabila saudara bersedia, mohon mengisi lembar persetujuan (terlampir). Adapun identitas dan hasil pemeriksaan saudara akan kami jaga kerahasiaannya.

Surabaya, 18 Maret 2016

Penulis



Nisya Anggraini Wiranda

20130661016

LEMBAR PERSETUJUAN MENJADI RESPONDEN

Yang bertanda tangan di bawah ini :

Nama : *Fitria*

Nama Suami : *Budi*

Umur : *26 thn*

Umur : *31*

Alamat : *Gundi Gg 1 Surabaya*

Setelah mendapat penjelasan tentang tujuan dan manfaat penelitian, maka saya

~~Bersedia / Tidak Bersedia*~~

Untuk berperan serta sebagai responden.

Apabila sesuatu hal merugikan saya akibat penelitian ini, maka saya akan bertanggung jawab atas pilihan dan tidak akan menuntut di kemudian hari.

Surabaya, 18 Februari 2016

Responden



Fitria

Keterangan :

*Coret yang tidak perlu



UNIVERSITAS MUHAMMADIYAH SURABAYA

PUSAT BAHASA

Jl. Sutorejo 59 Surabaya 60113 Telp. 031-3811966, 3811967 Ext (130) Gd. A Lt 2
Email: pusba.umsby@gmail.com

ENDORSEMENT LETTER 481/PB-UMS/EL/VIII/2016

This letter is to certify that the abstract of the thesis below

Title : Midwifery Care At Mrs. F with Nocturia BPM Afah fahmi in Surabaya
Student's name : Nisya Anggraini Wiranda
Reg. Number : 20130661066
Department : D3 Kebidanan

has been endorsed by Pusat Bahasa *UMSurabaya* for further approval by the examining committee of the faculty.






Surabaya, 19 August 2016



Waode Hamsia, M.Pd.

LEMBAR KONSULTASI
REVISI LAPORAN TUGAS AKHIR

Nama Mahasiswa : Nisya Anggraini Wiranda
 Laporan Tugas Akhir : Asuhan Kebidanan Pada Ny. F dengan Nokturia di BPM Afah Fahmi Surabaya
 Penguji : 1) Umi Ma'rifah, S.ST., M.Kes
 2) Syurotut taufiqoh S.ST., M.Kes
 3) Rachmawati Ika S., S.ST., M.Kes

No	Hari/Tanggal	Hasil Konsultasi	Penguji	Tanda Tangan
1.	Kamis, 28-7-16	Revisi abstrak, latar belakang	Syurotut taufiqoh	
2.	Senin, 2/8 ¹⁶	Revisi abstrak, sistematika penulisan, Bab 3, Bab 4	Umi ma'rifah	
3.	Kamis, 4/8 ¹⁶	Revisi abstrak, Bab 3 nifas	Umi ma'rifah	
4.	Jum'at, 5/8 ¹⁶	Revisi bab 1 dan bab 2	Syurotut taufiqoh	
5.	Rabu, 10/8 ¹⁶	ada	Syurotut taufiqoh	
6.		ada	R. Ika	