

Lampiran 1

Perhitungan *Non Performing Financing* (NPF) PT. Bank Syariah Mandiri Tahun 2011-2016

(Pembiayaan dalam Rupiah (Rp) dan NPF dalam Persentase (%))

Tahun 2011

Jenis Pembiayaan	Total Pembiayaan	Kurang Lancar	Diragukan	Macet	Pembiayaan Bermasalah	NPF
Murabahah	19.773.813.386.544	258.924.378.455	61.911.362.509	213.113.406.040	533.949.147.004	2,700284141
Mudharabah	4.671.139.955.353	25.293.466.699	3.220.154.560	24.982.395.972	53.496.017.231	1,145245438
Musyarakah	5.428.200.940.264	40.819.756.644	25.457.416.433	218.951.084.710	285.228.257.787	5,254563361

Tahun 2012

Jenis Pembiayaan	Total Pembiayaan	Kurang Lancar	Diragukan	Macet	Pembiayaan Bermasalah	NPF
Murabahah	27.549.264.479.714	381.753.515.118	135.529.770.910	279.323.870.444	796.607.156.472	2,891573229
Mudharabah	4.273.760.117.927	21.576.969.926	9.908.277.772	58.727.527.876	90.212.775.574	2,110852577
Musyarakah	6.336.768.771.581	78.693.107.877	41.413.591.222	234.981.352.531	355.088.051.630	5,603613836

Tahun 2013

Jenis Pembiayaan	Total Pembiayaan	Kurang Lancar	Diragukan	Macet	Pembiayaan Bermasalah	NPF
Murabahah	33.207.375.747.131	483.837.895.596	199.348.194.664	800.046.238.678	1.483.232.328.938	4,466574957
Mudharabah	3.908.764.004.520	14.788.819.826	60.420.480.202	138.335.120.246	213.544.420.274	5,463221111
Musyarakah	7.338.125.392.862	111.257.001.326	42.482.064.261	285.908.567.388	439.647.632.975	5,991279917

Tahun 2014

Jenis Pembiayaan	Total Pembiayaan	Kurang Lancar	Diragukan	Macet	Pembiayaan Bermasalah	NPF
Murabahah	33.714.638.093.696	765.036.202.243	466.296.122.710	964.232.764.157	2.195.565.089.110	6,512201267
Mudharabah	3.164.130.260.940	18.573.004.377	8.556.418.494	126.566.719.599	153.696.142.470	4,857453069
Musyarakah	7.645.537.135.636	230.061.476.537	132.952.351.413	490.051.338.246	853.065.166.196	11,15768783

Tahun 2015

Jenis Pembiayaan	Total Pembiayaan	Kurang Lancar	Diragukan	Macet	Pembiayaan Bermasalah	NPF
Murabahah	34.807.005.204.944	651.543.947.919	272.684.347.142	1.075.864.030.221	2.000.092.325.282	5,746235028
Mudharabah	2.888.566.081.599	15.962.279.576	18.107.847.775	31.524.860.129	65.594.987.480	2,270849467
Musyarakah	10.591.076.868.759	436.687.645.809	49.044.430.161	473.426.556.293	959.158.632.263	9,056289971

Tahun 2016

Jenis Pembiayaan	Total Pembiayaan	Kurang Lancar	Diragukan	Macet	Pembiayaan Bermasalah	NPF
Murabahah	36.198.341.933.031	480.158.053.861	311.009.069.887	1.226.419.814.179	2.017.586.937.927	5,573699872
Mudharabah	3.151.201.282.970	70.021.798.224	2.638.157.058	17.948.923.061	90.608.878.343	2,875375776
Musyarakah	13.338.662.132.280	79.056.680.491	156.282.517.072	360.238.123.550	595.577.321.113	4,465045409

Perhitungan Profitabilitas PT. Bank Syariah Mandiri Tahun 2011-2016

(Pembiayaan dalam Persentase (%))

Tahun	Laba Bersih	Total Pendapatan	NPM
2011	551.070.247.617	3.771.271.537.981	14,61231953
2012	805.690.561.013	4.684.793.297.347	17,19799594
2013	651.240.189.470	5.437.851.396.454	11,97605712
2014	71.778.420.782	5.546.561.312.043	1,29410669
2015	289.575.719.782	5.960.015.903.092	4,85864005

Lampiran 2

Rekapitulasi Data
(Dalam Persentase (%))

Tahun	Murabahah	Mudharabah	Musyarakah	Profitabilitas
	X₁	X₂	X₃	Y
2011	2,70	1,15	5,25	14,61
2012	2,89	2,11	5,60	17,20
2013	4,47	5,46	5,99	11,98
2014	6,51	4,86	11,16	1,29
2015	5,75	2,27	9,06	4,86
2016	5,57	2,88	4,47	5,03

Lampiran 3**Entri Data SPSS**

X1	X2	X3	Y	PRE_1	RES_1
2,700	1,150	5,250	14,610	16,10771	-1,49771
2,890	2,110	5,600	17,200	15,96027	1,23973
4,470	5,460	5,990	11,980	11,66458	,31542
6,510	4,860	11,160	1,290	2,17700	-,88700
5,750	2,270	9,060	4,860	3,72233	1,13767
5,570	2,880	4,470	5,030	5,33811	-,30811

Lampiran 4

Output SPSS

```

REGRESSION
/MISSING LISTWISE
/STATISTICS COEFF OUTS R ANOVA COLLIN TOL CHANGE
/CRITERIA=PIN(.05) POUT(.10)
/NOORIGIN
/DEPENDENT Y
/METHOD=ENTER X1 X2 X3
/SCATTERPLOT=(*ZPRED ,*SRESID)
/RESIDUALS DURBIN HISTOGRAM(ZRESID) NORMPROB(ZRESID)
/SAVE RESID.

```

Regression

Variables Entered/Removed^a

Model	Variables Entered	Variables Removed	Method
1	Musyarakah, Mudharabah, Murabahah ^b	.	Enter

a. Dependent Variable: Profitabilitas

b. All requested variables entered.

Model Summary^b

Model	R	R Square	Adjusted R Square	Std. Error of the Estimate	Change Statistics					Durbin-Watson
					R Square Change	F Change	df1	df2	Sig. F Change	
1	,985 ^a	,970	,924	1,740053	,970	21,327	3	2	,045	2,639

a. Predictors: (Constant), Musyarakah, Mudharabah, Murabahah

b. Dependent Variable: Profitabilitas

ANOVA^a

Model		Sum of Squares	df	Mean Square	F	Sig.
1	Regression	193,725	3	64,575	21,327	,045 ^b
	Residual	6,056	2	3,028		
	Total	199,780	5			

a. Dependent Variable: Profitabilitas

b. Predictors: (Constant), Musyarakah, Mudharabah, Murabahah

Coefficients^a

Model	Unstandardized Coefficients		Standardized Coefficients	t	Sig.	Collinearity Statistics		
	B	Std. Error	Beta			Tolerance	VIF	
1	(Constant)	27,132	2,513					
	Murabahah	-4,207	,729	-1,050	-5,767	,029	,457	2,188
	Mudharabah	,713	,553	,190	1,290	,326	,699	1,431
	Musyarakah	-,092	,402	-,038	-,230	,840	,553	1,809

a. Dependent Variable: Profitabilitas

Collinearity Diagnostics^a

Model	Dimension	Eigenvalue	Condition Index	Variance Proportions			
				(Constant)	Murabahah	Mudharabah	Musyarakah
1	1	3,800	1,000	,01	,00	,01	,00
	2	,116	5,727	,11	,00	,86	,05
	3	,056	8,254	,81	,03	,02	,40
	4	,028	11,551	,08	,96	,12	,55

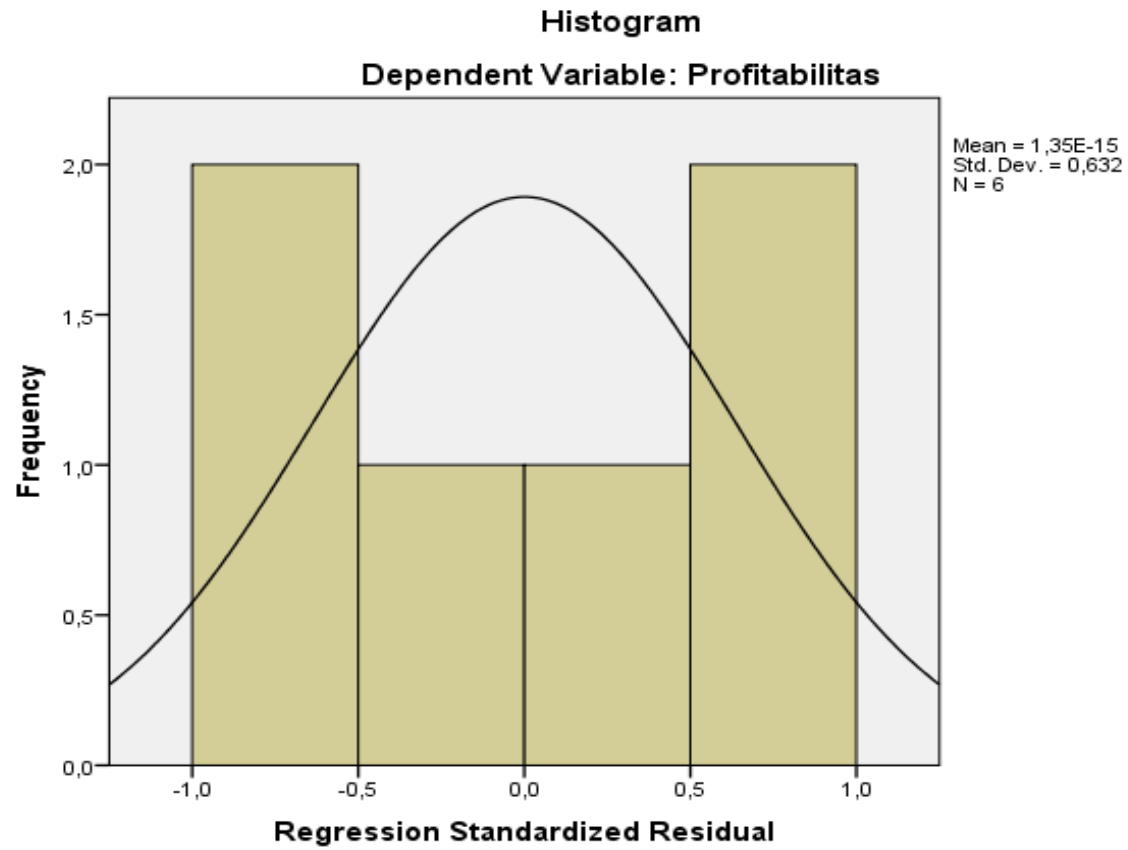
a. Dependent Variable: Profitabilitas

Residuals Statistics^a

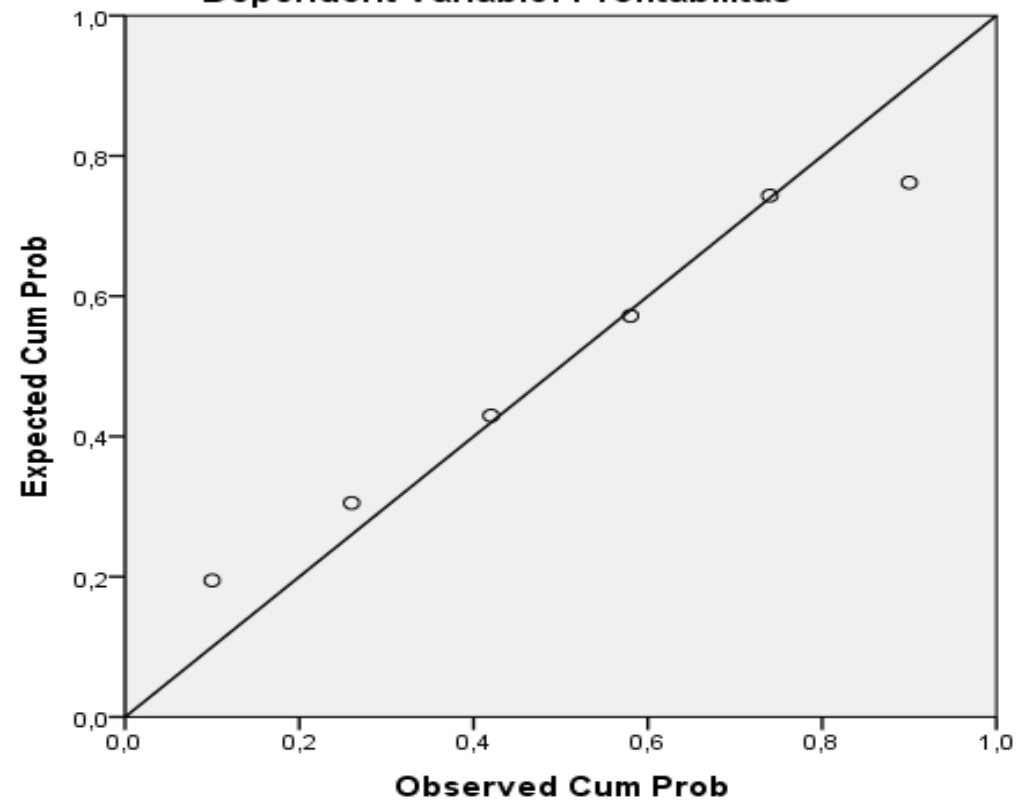
	Minimum	Maximum	Mean	Std. Deviation	N
Predicted Value	2,17700	16,10772	9,16167	6,224544	6
Std. Predicted Value	-1,122	1,116	,000	1,000	6
Standard Error of Predicted Value	1,148	1,670	1,409	,198	6
Adjusted Predicted Value	2,36717	17,98393	9,86777	5,953005	6
Residual	-1,497715	1,239731	,000000	1,100506	6
Std. Residual	-,861	,712	,000	,632	6
Stud. Residual	-1,292	,968	-,096	,999	6
Deleted Residual	-3,892386	2,492831	-,706101	3,111830	6
Stud. Deleted Residual	-2,245	,939	-,261	1,235	6
Mahal. Distance	1,343	3,771	2,500	,924	6
Cook's Distance	,173	1,152	,497	,376	6
Centered Leverage Value	,269	,754	,500	,185	6

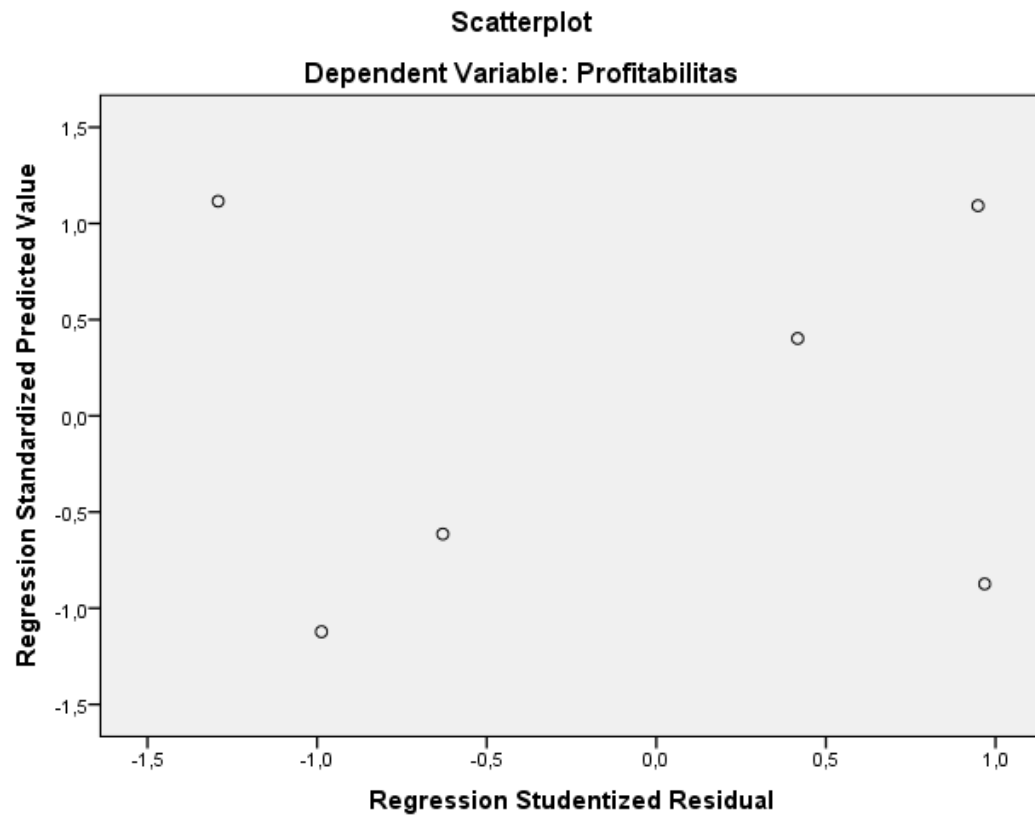
a. Dependent Variable: Profitabilitas

Charts



Normal P-P Plot of Regression Standardized Residual
Dependent Variable: Profitabilitas





NPAR TESTS

/RUNS(MEDIAN)=RES_1

/MISSING ANALYSIS.

NPar Tests**Runs Test**

	Unstandardized Residual
Test Value ^a	,00366
Cases < Test Value	3
Cases >= Test Value	3
Total Cases	6
Number of Runs	5
Z	,456
Asymp. Sig. (2-tailed)	,648

a. Median

NPAR TESTS

/K-S(NORMAL)=X1 X2 X3 Y

/MISSING ANALYSIS.

NPar Tests**One-Sample Kolmogorov-Smirnov Test**

		Murabahah	Mudharabah	Musyarakah	Profitabilitas
N		6	6	6	6
Normal Parameters ^{a,b}	Mean	4,64833	3,12167	6,92167	9,16167
	Std. Deviation	1,577877	1,684297	2,605989	6,321080
Most Extreme Differences	Absolute	,220	,224	,306	,243
	Positive	,201	,224	,306	,243
	Negative	-,220	-,182	-,173	-,172
Test Statistic		,220	,224	,306	,243
Asymp. Sig. (2-tailed)		,200 ^{c,d}	,200 ^{c,d}	,082 ^c	,200 ^{c,d}

a. Test distribution is Normal.

b. Calculated from data.

c. Lilliefors Significance Correction.

d. This is a lower bound of the true significance.

Frequencies**Statistics**

		Murabahah	Mudharabah	Musyarakah	Profitabilitas
N	Valid	6	6	6	6
	Missing	0	0	0	0

Lampiran 5

PT BANK SYARIAH MANDIRI
LAPORAN POSISI KEUANGAN
31 Desember 2012 dan 2011
 (Disajikan dalam Rupiah penuh kecuali dinyatakan lain)

	<u>Catatan</u>	<u>2012</u>	<u>2011</u>
ASET			
KAS	2a	1.108.282.646.315	1.052.994.796.839
GIRO DAN PENEMPATAN PADA BANK INDONESIA	2a,2d,3	5.425.378.388.198	7.097.490.254.294
GIRO PADA BANK LAIN	2a,2b,2c,2e		
Pihak ketiga	4,37	165.196.724.485	437.733.463.461
Pihak berelasi		106.092.735.229	148.376.481.266
Jumlah giro pada bank lain		271.289.459.714	586.109.944.727
Penyisihan kerugian		(2.728.200.198)	(6.150.962.855)
Bersih		268.561.259.516	579.958.981.872
PENEMPATAN PADA BANK LAIN	2b,2c,2f		
Pihak ketiga	5,37	65.000.000.000	131.607.500.000
Pihak berelasi		105.000.000.000	50.000.000.000
Jumlah penempatan pada bank lain		170.000.000.000	181.607.500.000
Penyisihan kerugian		(1.700.000.000)	(1.816.075.000)
Bersih		168.300.000.000	179.791.425.000
INVESTASI PADA SURAT BERHARGA	2b,2c,2g,6,37		
termasuk selisih nilai perolehan dibanding nilai nominal yang belum diamortisasi masing-masing sebesar Rp118.745.666 dan (Rp7.011.317.003) pada tanggal 31 Desember 2012 dan 2011			
Pihak ketiga			
Diukur pada biaya perolehan		430.389.967.575	-
Dimiliki hingga jatuh tempo		-	494.424.939.400
Tersedia untuk dijual		27.351.723.031	75.093.194.175
Pihak berelasi			
Diukur pada biaya perolehan		1.426.828.108.473	-
Diukur pada nilai wajar		11.048.605.000	-
Dimiliki hingga jatuh tempo		-	1.537.977.108.655
Tersedia untuk dijual		-	76.665.000.000
Nilai wajar melalui laporan laba rugi		-	5.702.000.000
Jumlah investasi pada surat berharga		1.895.618.404.079	2.189.862.242.230
Penyisihan kerugian		(143.972.657.984)	(73.044.263.739)
Bersih		1.751.645.746.095	2.116.817.978.491

PT BANK SYARIAH MANDIRI
LAPORAN POSISI KEUANGAN (lanjutan)
31 Desember 2012 dan 2011
(Disajikan dalam Rupiah penuh kecuali dinyatakan lain)

	Catatan	2012	2011
PIUTANG			
Murabahah	2b,2c,2h 7,37		
setelah dikurangi pendapatan yang ditangguhkan masing-masing sebesar Rp10.843.638.654.918 dan Rp7.427.725.731.882 pada 31 Desember 2012 dan 2011			
Pihak ketiga		27.342.232.464.859	19.635.963.400.494
Pihak berelasi		207.032.014.855	137.849.986.050
Jumlah piutang <i>murabahah</i>		27.549.264.479.714	19.773.813.386.544
Istishna			
setelah dikurangi pendapatan yang ditangguhkan masing-masing sebesar Rp20.373.199.886 dan Rp13.725.898.813 pada 31 Desember 2012 dan 2011			
Pihak ketiga		67.982.544.214	66.489.643.446
Piutang Ijarah			
Pihak ketiga		136.307.696.686	62.451.306.841
Jumlah piutang		27.753.554.720.614	19.902.754.336.831
Penyisihan kerugian		(796.364.309.536)	(536.435.791.361)
Bersih		26.957.190.411.078	19.366.318.545.470
PINJAMAN QARDH	2c,2j,8		
Pihak ketiga		6.199.260.625.477	6.529.509.884.957
Penyisihan kerugian		(65.613.771.900)	(41.644.571.227)
Bersih		6.133.646.853.577	6.487.865.313.730
PEMBIAYAAN	2b,2c,2i,9, 10,37		
Mudharabah			
Pihak ketiga		4.065.217.157.991	4.473.781.229.217
Pihak berelasi		208.542.959.936	197.358.726.136
Jumlah <i>mudharabah</i>		4.273.760.117.927	4.671.139.955.353
Penyisihan kerugian		(112.259.348.404)	(80.359.109.429)
Bersih		4.161.500.769.523	4.590.780.845.924
Musyarakah			
Pihak ketiga		6.132.965.757.581	4.768.128.541.589
Pihak berelasi		203.803.014.000	660.072.398.675
Jumlah <i>musyarakah</i>		6.336.768.771.581	5.428.200.940.264
Penyisihan kerugian		(287.691.781.654)	(316.028.507.531)
Bersih		6.049.076.989.927	5.112.172.432.733
Jumlah pembiayaan		10.610.528.889.508	10.099.340.895.617
Penyisihan kerugian		(399.951.130.058)	(396.387.616.960)
Bersih		10.210.577.759.450	9.702.953.278.657

PT BANK SYARIAH MANDIRI
LAPORAN POSISI KEUANGAN (lanjutan)
31 Desember 2012 dan 2011
 (Disajikan dalam Rupiah penuh kecuali dinyatakan lain)

	<u>Catatan</u>	<u>2012</u>	<u>2011</u>
ASET YANG DIPEROLEH UNTUK IJARAH	2k,11		
Nilai perolehan		375.242.524.434	332.727.800.804
Akumulasi penyusutan		(183.778.073.094)	(137.654.335.091)
Bersih		191.464.451.340	195.073.465.713
ASET TETAP	2m,12		
Nilai perolehan		1.207.883.104.151	844.071.677.841
Akumulasi penyusutan		(464.284.734.212)	(333.008.588.637)
Nilai buku		743.598.369.939	511.063.089.204
ASET LAIN			
Aset pajak tangguhan - Bersih	2ab,18	122.002.307.392	91.241.445.677
Agunan yang diambil alih	2c	13.062.119.787	22.062.119.787
Penyisihan kerugian		(13.062.119.787)	(22.062.119.787)
Bersih		-	-
Lainnya - Bersih	2c,2n,13	1.148.747.591.622	1.290.381.450.914
Jumlah aset lain		1.270.749.899.014	1.381.622.896.591
JUMLAH ASET		<u>54.229.395.784.522</u>	<u>48.671.950.025.861</u>
LIABILITAS, DANA SYIRKAH TEMPORER DAN EKUITAS			
LIABILITAS			
LIABILITAS SEGERA	2b,2o,14,37		
Pihak ketiga		633.550.680.738	538.722.842.526
Pihak berelasi		112.812.995.821	99.074.290.311
Jumlah		746.363.676.559	637.797.132.837
BAGI HASIL DANA SYIRKAH TEMPORER DAN BONUS WADIAH PIHAK KETIGA YANG BELUM DIBAGIKAN	2w,15	39.952.815.813	106.841.886.190
SIMPANAN WADIAH	2b,2p,16,37		
Giro <i>wadiah</i>			
Pihak ketiga		6.387.502.697.541	3.313.093.195.715
Pihak berelasi		43.409.216.801	1.270.429.356.269
Tabungan <i>wadiah</i>			
Pihak ketiga		901.347.921.061	512.339.658.054
Pihak berelasi		176.401.832	-
Jumlah simpanan <i>wadiah</i>		7.332.436.237.235	5.095.862.210.038

PT BANK SYARIAH MANDIRI
LAPORAN POSISI KEUANGAN (lanjutan)
31 Desember 2012 dan 2011

(Disajikan dalam Rupiah penuh kecuali dinyatakan lain)

	<u>Catatan</u>	<u>2012</u>	<u>2011</u>
SIMPANAN DARI BANK LAIN	2b,2q,17,37		
Giro <i>wadiah</i>			
Pihak ketiga		31.585.080.325	31.331.677.909
Pihak berelasi		6.391.071.948	2.161.483.231
Sertifikat Investasi <i>Mudharabah</i>			
Antarbank (SIMA)		-	45.337.500.000
Jumlah simpanan dari bank lain		37.976.152.273	78.830.661.140
UTANG PAJAK	2ab,18	112.464.259.877	73.338.262.934
PEMBIAYAAN DITERIMA	2b,2r,19,37	600.000.000.000	750.000.000.000
ESTIMASI KERUGIAN KOMITMEN DAN KONTINJENSI	2c,20	2.971.015.164	2.700.565.929
LIABILITAS LAIN-LAIN	21	296.466.988.933	295.768.714.447
JUMLAH LIABILITAS		9.168.631.145.854	7.041.139.433.515
SURAT BERHARGA SUBORDINASI YANG DITERBITKAN	2s,22,37		
Pihak ketiga	2b	425.000.000.000	528.000.000.000
Pihak berelasi		75.000.000.000	172.000.000.000
Jumlah		500.000.000.000	700.000.000.000
DANA SYIRKAH TEMPORER	2b,2t,23,37		
Bukan bank			
Investasi terikat			
Pihak ketiga			
Giro		271.227.198	83.633.335.280
Tabungan		720.450.853.824	400.376.751.410
Jumlah investasi terikat		720.722.081.022	484.010.086.690
Investasi tidak terikat tabungan <i>mudharabah</i>			
Pihak ketiga		17.496.073.494.751	13.424.240.012.138
Pihak berelasi		29.929.009.897	86.870.115.112
Jumlah investasi tidak terikat tabungan <i>mudharabah</i>		17.526.002.504.648	13.511.110.127.250
Investasi tidak terikat deposito <i>mudharabah</i>			
Pihak ketiga		19.878.232.704.618	17.609.525.131.090
Pihak berelasi		1.948.411.728.983	5.915.186.653.403
Jumlah investasi tidak terikat deposito <i>mudharabah</i>		21.826.644.433.601	23.524.711.784.493
Jumlah dana <i>syirkah</i> temporer bukan bank		40.073.369.019.271	37.519.831.998.433

PT BANK SYARIAH MANDIRI
LAPORAN POSISI KEUANGAN (lanjutan)
31 Desember 2012 dan 2011
 (Disajikan dalam Rupiah penuh kecuali dinyatakan lain)

	<u>Catatan</u>	<u>2012</u>	<u>2011</u>
DANA SYIRKAH TEMPORER (lanjutan)			
Bank			
Investasi tidak terikat tabungan <i>mudharabah</i>			
Pihak ketiga		181.054.334.269	162.546.191.785
Investasi tidak terikat deposito <i>mudharabah</i>			
Pihak ketiga		122.764.968.979	173.199.352.575
		<u>303.819.303.248</u>	<u>335.745.544.360</u>
Jumlah dana syirkah temporer bank			
<i>Musyarakah - giro mudharabah</i>			
<i>musytarakah</i>			
Pihak ketiga		2.886.139.624	1.968.580.682
		<u>40.380.074.462.143</u>	<u>37.857.546.123.475</u>
JUMLAH DANA SYIRKAH TEMPORER			
EKUITAS			
Modal saham - nilai nominal			
Rp5.000 per saham			
Modal dasar - 200.000.000 saham pada tanggal 31 Desember 2012 dan 2011			
Modal ditempatkan dan disetor penuh 291.648.712 saham pada 31 Desember 2012 dan 231.648.713 saham pada 31 Desember 2011	24	1.458.243.565.000	1.158.243.565.000
Keuntungan bersih yang belum direalisasi atas surat-surat berharga tersedia untuk dijual - bersih setelah pajak tangguhan		263.792.273	5.068.645.632
Saldo laba			
Telah ditentukan penggunaannya	26	231.648.713.000	206.993.157.660
Belum ditentukan penggunaannya		2.490.534.106.252	1.702.959.100.579
		<u>4.180.690.176.525</u>	<u>3.073.264.468.871</u>
JUMLAH EKUITAS			
JUMLAH LIABILITAS, DANA SYIRKAH TEMPORER, DAN EKUITAS		<u><u>54.229.395.784.522</u></u>	<u><u>48.671.950.025.861</u></u>

PT BANK SYARIAH MANDIRI
LAPORAN LABA RUGI KOMPREHENSIF
Tahun yang berakhir pada tanggal-tanggal
31 Desember 2012 dan 2011
(Disajikan dalam Rupiah penuh kecuali dinyatakan lain)

	<u>Catatan</u>	<u>2012</u>	<u>2011</u>
PENDAPATAN PENGELOLAAN DANA			
OLEH BANK SEBAGAI MUDHARIB			
Pendapatan dari jual beli			
Pendapatan keuntungan <i>murabahah</i>		3.077.631.899.360	2.172.847.508.517
Pendapatan bersih <i>istishna</i>		4.123.880.824	7.731.671.704
Jumlah pendapatan dari jual beli	2u,28	3.081.755.780.184	2.180.579.180.221
Pendapatan dari sewa			
Pendapatan <i>ijarah</i> - bersih	2u,28	33.111.317.787	14.758.990.829
Pendapatan dari bagi hasil	28		
Pendapatan bagi hasil <i>mudharabah</i>		629.464.723.271	636.927.647.725
Pendapatan bagi hasil <i>musyarakah</i>		602.854.635.101	558.024.693.202
Jumlah pendapatan bagi hasil	2u,28	1.232.319.358.372	1.194.952.340.927
Pendapatan usaha utama lainnya	2v,28	337.606.841.004	380.981.026.004
Jumlah pendapatan pengelolaan dana oleh Bank sebagai Mudharib		4.684.793.297.347	3.771.271.537.981
HAK PIHAK KETIGA ATAS BAGI HASIL DANA SYIRKAH TEMPORER	2w,29	(1.913.566.492.744)	(1.780.550.413.371)
HAK BAGI HASIL MILIK BANK		2.771.226.804.603	1.990.721.124.610
PENDAPATAN USAHA LAINNYA	2y,2b,30,37		
Pendapatan imbalan jasa perbankan		1.131.724.577.946	1.067.492.411.463
Pendapatan imbalan investasi terikat		7.022.971.321	14.255.350.919
Jumlah pendapatan usaha lainnya		1.138.747.549.267	1.081.747.762.382
BEBAN USAHA			
Beban kepegawaian	2b,2z,31,37	(973.159.658.117)	(964.882.009.934)
Beban administrasi	32	(1.035.104.821.179)	(767.925.636.211)
Beban penyisihan kerugian aset produktif	2c,33	(384.666.111.796)	(346.336.682.145)
Beban penyusutan aset tetap		(139.364.040.496)	(87.995.205.053)
Beban bagi hasil pembiayaan diterima		(71.317.055.905)	(13.042.140.484)
Beban bagi hasil surat berharga subordinasi yang diterbitkan		(53.592.152.787)	(28.151.736.252)
Pemulihan penyisihan kerugian aset non-produktif	2c,33	9.000.000.000	-
(Beban)/pemulihan estimasi kerugian komitmen dan kontinjensi	2c,33	(193.089.407)	640.386.142
Beban usaha lain:	34		
Beban bonus simpanan <i>wadiah</i>		(42.941.658.670)	(32.904.844.599)
Beban lainnya		(99.402.173.494)	(71.048.304.429)
Jumlah beban usaha		(2.790.740.761.851)	(2.311.646.172.965)
LABA USAHA		1.119.233.592.019	760.822.714.027

PT BANK SYARIAH MANDIRI
LAPORAN LABA RUGI KOMPREHENSIF (lanjutan)
Tahun yang berakhir pada tanggal-tanggal
31 Desember 2012 dan 2011
(Disajikan dalam Rupiah penuh kecuali dinyatakan lain)

	<u>Catatan</u>	<u>2012</u>	<u>2011</u>
PENDAPATAN DAN BEBAN NON-USAHA	2aa,35		
Pendapatan non-usaha		7.453.555.593	6.758.004.149
Beban non-usaha		(1.422.898.552)	(468.673.011)
Jumlah pendapatan dan beban non-usaha		6.030.657.041	6.289.331.138
LABA SEBELUM ZAKAT DAN MANFAAT/(BEBAN) PAJAK PENGHASILAN		1.125.264.249.060	767.112.045.165
ZAKAT	40	(28.131.606.226)	(19.177.801.129)
LABA SEBELUM MANFAAT/(BEBAN) PAJAK PENGHASILAN		1.097.132.642.834	747.934.244.036
MANFAAT/(BEBAN) PAJAK PENGHASILAN			
Kini	2ab,18	(320.601.325.750)	(207.953.639.500)
Tanggungan		29.159.243.929	11.089.643.081
Beban pajak penghasilan - bersih		(291.442.081.821)	(196.863.996.419)
LABA NETO		805.690.561.013	551.070.247.617
(BEBAN)/PENGHASILAN KOMPREHENSIF LAINNYA			
Keuntungan yang belum direalisasi atas surat-surat berharga yang tersedia untuk dijual, bersih setelah pajak		1.735.146.641	1.579.146.279
JUMLAH LABA KOMPREHENSIF		807.425.707.654	552.649.393.896
LABA NETO PER SAHAM DASAR	2ac	3.382	3.376

PT BANK SYARIAH MANDIRI
CATATAN ATAS LAPORAN KEUANGAN
Tahun yang berakhir pada tanggal-tanggal
31 Desember 2012 dan 2011
(Disajikan dalam Rupiah penuh kecuali dinyatakan lain)

PIUTANG

	2012					
	Lancar	Dalam Perhatian Khusus	Kurang Lancar	Diragukan	Macet	Jumlah
Rupiah						
<i>Murabahah</i>	23.600.133.777.695	1.195.041.578.629	381.753.515.118	135.529.770.910	279.323.870.444	25.591.782.512.796
<i>Istishna</i>	42.852.077.778	25.130.466.436	-	-	-	67.982.544.214
<i>Ijarah</i>	134.993.258.605	1.314.438.081	-	-	-	136.307.696.686
	23.777.979.114.078	1.221.486.483.146	381.753.515.118	135.529.770.910	279.323.870.444	25.796.072.753.696
Mata uang asing						
<i>Murabahah</i>	1.957.481.966.918	-	-	-	-	1.957.481.966.918
	1.957.481.966.918	-	-	-	-	1.957.481.966.918
Jumlah piutang	25.735.461.080.996	1.221.486.483.146	381.753.515.118	135.529.770.910	279.323.870.444	27.753.554.720.614
Penyisihan kerugian	(251.822.526.274)	(92.314.915.176)	(117.752.740.542)	(84.466.130.208)	(250.007.997.336)	(796.364.309.536)
Bersih	25.483.638.554.722	1.129.171.567.970	264.000.774.576	51.063.640.702	29.315.873.108	26.957.190.411.078
	2011					
	Lancar	Dalam Perhatian Khusus	Kurang Lancar	Diragukan	Macet	Jumlah
Rupiah						
<i>Murabahah</i>	17.343.155.156.452	757.076.582.238	258.924.378.455	61.911.362.509	213.113.406.040	18.634.180.885.694
<i>Istishna</i>	65.169.277.886	1.320.365.560	-	-	-	66.489.643.446
<i>Ijarah</i>	15.172.094.129	296.064.012	-	-	-	15.468.158.141
	17.423.496.528.467	758.693.011.810	258.924.378.455	61.911.362.509	213.113.406.040	18.716.138.687.281
Mata uang asing						
<i>Murabahah</i>	1.139.632.500.850	-	-	-	-	1.139.632.500.850
<i>Ijarah</i>	46.983.148.700	-	-	-	-	46.983.148.700
	1.186.615.649.550	-	-	-	-	1.186.615.649.550
Jumlah piutang	18.610.112.178.017	758.693.011.810	258.924.378.455	61.911.362.509	213.113.406.040	19.902.754.336.831
Penyisihan kerugian	(183.678.375.573)	(75.844.910.247)	(37.475.428.841)	(30.374.859.257)	(209.062.217.443)	(536.435.791.361)
Bersih	18.426.433.802.444	682.848.101.563	221.448.949.614	31.536.503.252	4.051.188.597	19.366.318.545.470

Laporan Keuangan Auditor Independen

PT BANK SYARIAH MANDIRI
CATATAN ATAS LAPORAN KEUANGAN
Tahun yang berakhir pada tanggal
31 Desember 2012 dan 2011
(Disajikan dalam Rupiah penuh kecuali dinyatakan lain)

PEMBIAYAAN MUDHARABAH

		2012				
	Lancar	Dalam Perhatian Khusus	Kurang Lancar	Diragukan	Macet	Jumlah
Rupiah						
Jasa dunia usaha	3.875.566.518.213	95.985.167.126	15.947.366.609	8.794.866.947	53.695.285.594	4.049.989.204.489
Jasa sosial	154.774.259.797	1.454.956.918	248.103.317	1.064.159.700	3.972.584.919	161.514.064.651
Pertanian	40.823.299.571	-	-	-	-	40.823.299.571
Perdagangan	9.569.441.113	624.380.126	5.381.500.000	49.251.125	1.042.418.736	16.666.991.100
Industri	2.902.915.994	179.139.491	-	-	-	3.082.055.485
Transportasi dan komunikasi	985.762.153	-	-	-	-	985.762.153
Konstruksi	328.663.023	-	-	-	17.238.627	345.901.650
Listrik, gas dan air	178.070.471	-	-	-	-	178.070.471
Pertambangan	174.768.357	-	-	-	-	174.768.357
Jumlah pembiayaan mudharabah	4.085.303.698.692	98.243.643.661	21.576.969.926	9.908.277.772	58.727.527.876	4.273.760.117.927
Penyisihan kerugian	(40.679.350.543)	(4.909.691.583)	(3.236.545.489)	(4.735.807.549)	(58.697.953.240)	(112.259.348.404)
Bersih	4.044.624.348.149	93.333.952.078	18.340.424.437	5.172.470.223	29.574.636	4.161.500.769.523
		2011				
	Lancar	Dalam Perhatian Khusus	Kurang Lancar	Diragukan	Macet	Jumlah
Rupiah						
Jasa dunia usaha	4.195.665.484.231	84.806.498.522	22.577.450.677	3.111.900.264	23.770.753.945	4.329.932.087.639
Jasa sosial	185.627.094.447	8.223.641.302	2.716.016.022	108.254.296	1.194.403.399	197.869.409.466
Pertanian	49.047.594.263	220.523.908	-	-	-	49.268.118.171
Perdagangan	22.414.619.037	66.169.772	-	-	-	22.480.788.809
Industri	8.189.368.254	-	-	-	-	8.189.368.254
Konstruksi	4.197.595.525	-	-	-	17.238.628	4.214.834.153
Transportasi dan komunikasi	3.433.977.881	-	-	-	-	3.433.977.881
Listrik, gas dan air	1.051.070.019	-	-	-	-	1.051.070.019
Pertambangan	295.300.961	-	-	-	-	295.300.961
	4.469.922.104.618	93.316.833.504	25.293.466.699	3.220.154.560	24.982.395.972	4.616.734.955.353
Mata uang asing						
Konstruksi	54.405.000.000	-	-	-	-	54.405.000.000
	54.405.000.000	-	-	-	-	54.405.000.000
Jumlah pembiayaan mudharabah	4.524.327.104.618	93.316.833.504	25.293.466.699	3.220.154.560	24.982.395.972	4.671.139.955.353
Penyisihan kerugian	(44.597.224.565)	(5.438.413.740)	(3.760.572.508)	(1.610.077.280)	(24.952.821.336)	(80.359.109.429)
Bersih	4.479.729.880.053	87.878.419.764	21.532.894.191	1.610.077.280	29.574.636	4.590.780.845.924

PT BANK SYARIAH MANDIRI
CATATAN ATAS LAPORAN KEUANGAN
Tahun yang berakhir pada tanggal-tanggal
31 Desember 2012 dan 2011
(Disajikan dalam Rupiah penuh kecuali dinyatakan lain)

PEMBIAYAAN MUSYARAKAH

		2012				
	Lancar	Dalam Perhatian Khusus	Kurang Lancar	Diragukan	Macet	Jumlah
Rupiah						
Konstruksi	1.133.856.945.653	40.061.208.413	7.975.391.034	5.271.367.129	97.788.932.699	1.284.953.844.928
Perdagangan	1.198.496.554.827	106.820.200.106	22.067.755.828	11.099.770.391	40.035.389.883	1.378.519.671.035
Jasa dunia usaha	2.281.113.899.742	60.460.741.366	32.748.465.023	9.158.858.423	22.013.639.316	2.405.495.603.870
Industri	486.781.130.819	10.294.535.048	1.600.522.639	1.410.338.642	69.489.887.048	569.576.414.196
Pertanian	180.765.470.122	18.756.632.717	13.688.080.961	3.933.814.613	4.157.825.851	221.301.824.264
Transportasi dan komunikasi	81.769.255.566	6.366.649.753	260.000.000	439.723.976	1.225.000.000	90.060.629.295
Pertambangan	48.719.315.827	27.428.642.603	205.627.271	10.099.718.048	-	86.453.303.749
Jasa sosial	53.451.327.538	20.356.177.953	147.265.121	-	270.677.734	74.225.448.346
Listrik, gas, dan air	12.629.531.036	-	-	-	-	12.629.531.036
	<u>5.477.583.431.130</u>	<u>290.544.787.959</u>	<u>78.693.107.877</u>	<u>41.413.591.222</u>	<u>234.981.352.531</u>	<u>6.123.216.270.719</u>
Mata uang asing						
Pertambangan	56.525.115.684	-	-	-	-	56.525.115.684
Perdagangan	63.294.687.085	-	-	-	-	63.294.687.085
Transportasi dan komunikasi	28.912.500.000	-	-	-	-	28.912.500.000
Konstruksi	17.738.326.646	-	-	-	-	17.738.326.646
Jasa dunia usaha	18.291.165.450	-	-	-	-	18.291.165.450
Industri	28.790.705.997	-	-	-	-	28.790.705.997
	<u>213.552.500.862</u>	<u>-</u>	<u>-</u>	<u>-</u>	<u>-</u>	<u>213.552.500.862</u>
Jumlah pembiayaan <i>musyarakah</i>	5.691.135.931.992	290.544.787.959	78.693.107.877	41.413.591.222	234.981.352.531	6.336.768.771.581
Penyisihan kerugian	(53.802.868.929)	(12.954.357.457)	(11.149.932.107)	(15.614.800.247)	(194.169.822.914)	(287.691.781.654)
Bersih	<u>5.637.333.063.063</u>	<u>277.590.430.502</u>	<u>67.543.175.770</u>	<u>25.798.790.975</u>	<u>40.811.529.617</u>	<u>6.049.076.989.927</u>
		2011				
	Lancar	Dalam Perhatian Khusus	Kurang Lancar	Diragukan	Macet	Jumlah
Rupiah						
Konstruksi	1.275.966.653.052	35.515.784.102	15.354.824.610	6.594.057.442	96.213.535.823	1.429.644.855.029
Perdagangan	1.278.878.246.194	78.309.139.886	10.237.552.757	9.817.964.155	36.701.247.678	1.413.944.150.670
Jasa dunia usaha	1.351.865.974.212	27.865.959.685	8.189.165.900	5.762.198.062	11.542.004.990	1.405.225.302.849
Industri	459.130.299.141	9.426.701.878	3.351.004.889	999.497.595	66.234.078.435	539.141.581.938
Pertanian	174.252.184.535	7.339.849.913	1.619.466.088	2.283.699.179	3.104.759.839	188.599.959.554
Transportasi dan komunikasi	127.625.715.774	2.037.527.408	-	-	3.703.062.336	133.366.305.518
Pertambangan	55.375.857.308	20.574.394.410	-	-	749.955.412	76.700.207.130
Jasa sosial	69.342.356.665	1.096.945.813	100.000.000	-	702.440.197	71.241.742.675
Listrik, gas, dan air	11.582.371.223	-	1.967.742.400	-	-	13.550.113.623
	<u>4.804.019.658.104</u>	<u>182.166.303.095</u>	<u>40.819.756.644</u>	<u>25.457.416.433</u>	<u>218.951.084.710</u>	<u>5.271.414.218.986</u>
Mata uang asing						
Pertambangan	58.729.084.827	-	-	-	-	58.729.084.827
Perdagangan	44.093.638.938	-	-	-	-	44.093.638.938
Transportasi dan komunikasi	27.202.500.000	-	-	-	-	27.202.500.000
Konstruksi	16.547.462.644	-	-	-	-	16.547.462.644
Jasa dunia usaha	10.214.034.869	-	-	-	-	10.214.034.869
	<u>156.786.721.278</u>	<u>-</u>	<u>-</u>	<u>-</u>	<u>-</u>	<u>156.786.721.278</u>
Jumlah pembiayaan <i>Musyarakah</i>	4.960.806.379.382	182.166.303.095	40.819.756.644	25.457.416.433	218.951.084.710	5.428.200.940.264
Penyisihan kerugian	(56.741.301.226)	(32.529.757.155)	(6.785.825.809)	(12.728.708.216)	(207.242.915.125)	(316.028.507.531)
Bersih	<u>4.904.065.078.156</u>	<u>149.636.545.940</u>	<u>34.033.930.835</u>	<u>12.728.708.217</u>	<u>11.708.169.585</u>	<u>5.112.172.432.733</u>

PT BANK SYARIAH MANDIRI
LAPORAN POSISI KEUANGAN
Tanggal 31 Desember 2014
(Disajikan dalam Rupiah penuh, kecuali dinyatakan lain)

	<u>Catatan</u>	<u>2014</u>	<u>2013</u>
ASET			
KAS	2a	1.513.579.952.064	1.444.785.308.390
GIRO DAN PENEMPATAN PADA BANK INDONESIA	2a,2e,3	13.026.071.161.239	9.157.117.991.948
GIRO PADA BANK LAIN	2a,2b,2c,2f,		
Pihak ketiga	4,39	375.195.231.617	518.373.235.873
Pihak berelasi		158.204.616.191	169.097.399.528
Jumlah giro pada bank lain		533.399.847.808	687.470.635.401
Cadangan kerugian penurunan nilai		(183.776.079)	(6.932.161.458)
Bersih		533.216.071.729	680.538.473.943
PENEMPATAN PADA BANK LAIN	2b,2c,2g,		
Pihak ketiga	5,39	70.000.000.000	-
Pihak berelasi		125.000.000.000	50.000.000.000
Jumlah penempatan pada bank lain		195.000.000.000	50.000.000.000
Cadangan kerugian penurunan nilai		(1.950.000.000)	(500.000.000)
Bersih		193.050.000.000	49.500.000.000
INVESTASI PADA SURAT BERHARGA	2b,2c,2h, 6,39		
termasuk nilai bersih dari premium yang belum diamortisasi sebesar Rp14.044.136.972 pada tanggal 31 Desember 2014 dan diskonto yang belum diamortisasi sebesar Rp343.434.796 pada tanggal 31 Desember 2013			
Pihak ketiga			
Diukur pada biaya perolehan Tersedia untuk dijual		205.320.367.968	304.994.504.003
Pihak berelasi		429.755.455.568	26.405.293.949
Pihak berelasi			
Diukur pada biaya perolehan		1.184.565.718.738	1.150.208.992.397
Diukur pada nilai wajar		47.857.227.500	35.361.055.150
Jumlah investasi pada surat berharga		1.867.498.769.774	1.516.969.845.499
Cadangan kerugian penurunan nilai		(145.060.696.468)	(143.320.241.814)
Bersih		1.722.438.073.306	1.373.649.603.685

PT BANK SYARIAH MANDIRI
LAPORAN POSISI KEUANGAN (lanjutan)
Tanggal 31 Desember 2014
(Disajikan dalam Rupiah penuh, kecuali dinyatakan lain)

	<u>Catatan</u>	<u>2014</u>	<u>2013</u>
PIUTANG	2b,2c,2d,2i, 7,39		
<i>Murabahah</i>			
setelah dikurangi pendapatan yang ditangguhkan masing-masing sebesar Rp13.573.697.045.882 dan Rp13.374.091.179.863 pada 31 Desember 2014 dan 2013			
Pihak ketiga		33.664.294.591.822	33.085.804.271.288
Pihak berelasi		50.343.501.874	121.571.475.843
Jumlah piutang <i>murabahah</i>		33.714.638.093.696	33.207.375.747.131
<i>Istishna</i>			
setelah dikurangi pendapatan yang ditangguhkan masing-masing sebesar Rp3.278.520.622 dan Rp14.382.619.239 pada 31 Desember 2014 dan 2013			
Pihak ketiga		34.996.624.405	57.952.930.826
<i>Piutang Ijarah</i>			
Pihak ketiga		88.745.313.735	67.609.739.857
Jumlah piutang		33.838.380.031.836	33.332.938.417.814
Cadangan kerugian penurunan nilai		(1.183.989.689.678)	(970.683.944.472)
Bersih		32.654.390.342.158	32.362.254.473.342
PINJAMAN QARDH	2c,2k,8		
Pihak ketiga		3.667.281.372.925	5.613.054.861.843
Cadangan kerugian penurunan nilai		(81.881.567.630)	(58.316.069.764)
Bersih		3.585.399.805.295	5.554.738.792.079
PEMBIAYAAN	2b,2c,2j,9, 10,39		
<i>Mudharabah</i>			
Pihak ketiga		2.981.550.260.940	3.811.274.743.281
Pihak berelasi		182.580.000.000	97.489.261.239
Jumlah <i>mudharabah</i>		3.164.130.260.940	3.908.764.004.520
Cadangan kerugian penurunan nilai		(157.876.937.140)	(205.066.106.677)
Bersih		3.006.253.323.800	3.703.697.897.843
<i>Musyarakah</i>			
Pihak ketiga		7.246.315.059.775	7.197.696.504.980
Pihak berelasi		399.222.075.861	140.428.887.882
Jumlah <i>musyarakah</i>		7.645.537.135.636	7.338.125.392.862
Cadangan kerugian penurunan nilai		(314.705.553.801)	(289.418.367.296)
Bersih		7.330.831.581.835	7.048.707.025.566
Jumlah pembiayaan		10.809.667.396.576	11.246.889.397.382
Cadangan kerugian penurunan nilai		(472.582.490.941)	(494.484.473.973)
Bersih		10.337.084.905.635	10.752.404.923.409

PT BANK SYARIAH MANDIRI
LAPORAN POSISI KEUANGAN (lanjutan)
Tanggal 31 Desember 2014
(Disajikan dalam Rupiah penuh, kecuali dinyatakan lain)

	<u>Catatan</u>	<u>2014</u>	<u>2013</u>
ASET YANG DIPEROLEH			
UNTUK IJARAH			
Nilai perolehan	2l,11	1.041.576.384.423	456.551.018.769
Akumulasi penyusutan		(223.762.966.181)	(188.998.967.103)
Bersih		817.813.418.242	267.552.051.666
PENYERTAAN MODAL			
SEMENTARA			
Cadangan kerugian penurunan nilai	2n,12	50.331.426.038	-
		(503.314.260)	-
Bersih		49.828.111.778	-
ASET TETAP			
Nilai perolehan	2o,13	1.569.850.838.612	1.435.571.842.485
Akumulasi penyusutan		(844.446.318.737)	(647.700.758.574)
Nilai buku		725.404.519.875	787.871.083.911
ASET LAIN			
Aset pajak tangguhan - Bersih	2ad,19	176.504.319.765	145.608.904.944
Agunan yang diambil alih	2c	13.062.119.787	13.062.119.787
Cadangan kerugian penurunan nilai		(13.062.119.787)	(13.062.119.787)
Bersih		-	-
Lainnya - Bersih	2c,2p,14	1.607.641.603.705	1.389.339.570.472
Jumlah aset lain		1.784.145.923.470	1.534.948.475.416
JUMLAH ASET		66.942.422.284.791	63.965.361.177.789
LIABILITAS, DANA SYIRKAH			
TEMPORER DAN EKUITAS			
LIABILITAS			
LIABILITAS SEGERA			
Pihak ketiga	2b,2q,15, 39	581.924.780.532	684.043.514.497
Pihak berelasi		108.387.969.717	69.587.375.504
Jumlah		690.312.750.249	753.630.890.001
BAGI HASIL DANA SYIRKAH			
TEMPORER DAN BONUS WADIAH			
PIHAK KETIGA YANG			
BELUM DIBAGIKAN			
	2u,16	61.216.141.837	56.965.430.189

PT BANK SYARIAH MANDIRI
LAPORAN POSISI KEUANGAN (lanjutan)
Tanggal 31 Desember 2014
(Disajikan dalam Rupiah penuh, kecuali dinyatakan lain)

	<u>Catatan</u>	<u>2014</u>	<u>2013</u>
SIMPANAN WADIAH	2b,2r,17,39		
<i>Giro wadiah</i>			
Pihak ketiga		4.979.986.100.014	7.362.822.871.941
Pihak berelasi		206.585.224.008	144.563.753.266
<i>Tabungan wadiah</i>			
Pihak ketiga		1.700.702.512.078	1.607.829.438.489
Pihak berelasi		116.827.950	120.826.446
Jumlah simpanan wadiah		6.887.390.664.050	9.115.336.890.142
SIMPANAN DARI BANK LAIN	2b,2s,18,39		
<i>Giro wadiah</i>			
Pihak ketiga		41.407.409.741	27.681.869.683
Pihak berelasi		430.961.983	517.195.092
Jumlah simpanan dari bank lain		41.838.371.724	28.199.064.775
UTANG PAJAK	2ad,19	51.733.814.482	47.180.538.356
PEMBIAYAAN DITERIMA	2b,2t,20,39	150.000.000.000	600.000.000.000
ESTIMASI KERUGIAN KOMITMEN DAN KONTINJENSI	2c,21	1.646.397.799	2.694.056.815
LIABILITAS LAIN-LAIN	22	445.818.198.382	425.678.330.288
JUMLAH LIABILITAS		8.329.956.338.523	11.029.685.200.566
DANA SYIRKAH TEMPORER	2b,2u,23,39		
Bukan bank			
Investasi terikat			
Pihak ketiga			
Giro		2.970.106.498	3.612.062.836
Tabungan		534.109.603.480	689.174.056.925
Jumlah investasi terikat		537.079.709.978	692.786.119.761
Investasi tidak terikat tabungan <i>mudharabah</i>			
Pihak ketiga		20.412.437.815.901	19.709.269.202.079
Pihak berelasi		37.195.441.041	94.833.053.376
Jumlah investasi tidak terikat tabungan mudharabah		20.449.633.256.942	19.804.102.255.455
Investasi tidak terikat deposito <i>mudharabah</i>			
Pihak ketiga		31.480.676.063.130	25.903.040.110.679
Pihak berelasi		455.230.039.620	931.213.624.913
Jumlah investasi tidak terikat deposito mudharabah		31.935.906.102.750	26.834.253.735.592
Jumlah dana syirkah temporer bukan bank		52.922.619.069.670	47.331.142.110.808

PT BANK SYARIAH MANDIRI
LAPORAN POSISI KEUANGAN (lanjutan)
Tanggal 31 Desember 2014
(Disajikan dalam Rupiah penuh, kecuali dinyatakan lain)

	<u>Catatan</u>	<u>2014</u>	<u>2013</u>
DANA SYIRKAH TEMPORER (lanjutan)	2b,2u,23,39		
Bank			
Investasi tidak terikat tabungan <i>mudharabah</i>			
Pihak ketiga		163.544.397.003	144.875.521.584
Investasi tidak terikat deposito <i>mudharabah</i>			
Pihak ketiga		78.760.823.245	83.396.871.023
Jumlah dana syirkah temporer bank		242.305.220.248	228.272.392.607
<i>Musyarakah - giro mudharabah musytarakah</i>			
Pihak ketiga		10.562.836.278	14.262.559.498
JUMLAH DANA SYIRKAH TEMPORER		53.175.487.126.196	47.573.677.062.913
SURAT BERHARGA SUBORDINASI YANG DITERBITKAN	2b,2v,24,39		
Pihak ketiga		405.000.000.000	405.000.000.000
Pihak berelasi		95.000.000.000	95.000.000.000
Jumlah		500.000.000.000	500.000.000.000
EKUITAS			
Modal saham - nilai nominal Rp5.000 per saham			
Modal dasar - 500.000.000 saham pada tanggal			
31 Desember 2014 dan 2013			
Modal ditempatkan dan disetor penuh			
297.804.387 saham pada			
31 Desember 2014 dan 2013	25	1.489.021.935.000	1.489.021.935.000
Keuntungan/(kerugian) bersih yang belum direalisasi atas surat-surat berharga tersedia untuk dijual - bersih setelah pajak tanggihan		2.755.455.568	(446.029.412)
Saldo laba			
Telah ditentukan penggunaannya	28	297.804.387.000	291.648.713.000
Belum ditentukan penggunaannya		3.147.397.042.504	3.081.774.295.722
JUMLAH EKUITAS		4.936.978.820.072	4.861.998.914.310
JUMLAH LIABILITAS, DANA SYIRKAH TEMPORER, DAN EKUITAS		66.942.422.284.791	63.965.361.177.789

PT BANK SYARIAH MANDIRI
LAPORAN LABA RUGI KOMPREHENSIF
Untuk Tahun yang Berakhir pada Tanggal
31 Desember 2014
(Disajikan dalam Rupiah penuh, kecuali dinyatakan lain)

	Catatan	2014	2013
PENDAPATAN PENGELOLAAN DANA			
OLEH BANK SEBAGAI MUDHARIB			
Pendapatan dari jual beli			
Pendapatan keuntungan <i>murabahah</i>		3.873.015.559.349	3.773.500.454.359
Pendapatan bersih <i>istishna</i>		5.215.433.615	6.131.214.513
Jumlah pendapatan dari jual beli	2w,30	3.878.230.992.964	3.779.631.668.872
Pendapatan dari sewa			
Pendapatan <i>ijarah</i> - bersih	2w,30	25.373.925.745	42.677.442.776
Pendapatan dari bagi hasil	30		
Pendapatan bagi hasil <i>mudharabah</i>		420.135.918.984	543.973.127.108
Pendapatan bagi hasil <i>musyarakah</i>		750.937.379.666	704.006.732.169
Jumlah pendapatan bagi hasil	2w,30	1.171.073.298.650	1.247.979.859.277
Pendapatan usaha utama lainnya	2x,30	471.883.094.684	367.562.425.529
Jumlah pendapatan pengelolaan dana oleh Bank sebagai Mudharib		5.546.561.312.043	5.437.851.396.454
HAK PIHAK KETIGA ATAS BAGI HASIL DANA SYIRKAH TEMPORER	2y,31	(2.451.301.867.709)	(2.080.941.725.825)
HAK BAGI HASIL MILIK BANK		3.095.259.444.334	3.356.909.670.629
PENDAPATAN USAHA LAINNYA	2aa,2b,32,39		
Pendapatan imbalan jasa perbankan		1.002.424.805.531	1.193.130.200.084
Pendapatan imbalan investasi terikat		128.049.780	288.532.495
Jumlah pendapatan usaha lainnya		1.002.552.855.311	1.193.418.732.579
BEBAN USAHA			
Beban kepegawaian	2b,2ab,33,39	(1.359.776.221.349)	(1.192.402.774.018)
Beban administrasi	34	(1.146.908.757.903)	(1.125.393.507.431)
Pembentukan cadangan kerugian penurunan nilai aset produktif	2c,2d,35	(974.558.277.516)	(837.322.319.025)
Beban penyusutan aset tetap		(202.091.011.286)	(187.285.335.024)
Beban bagi hasil pembiayaan diterima		(47.172.379.440)	(53.048.704.960)
Beban bagi hasil surat berharga subordinasi yang diterbitkan		(51.170.527.434)	(47.700.748.473)
Pembentukan cadangan kerugian penurunan nilai aset non-produktif	2c,35	(30.558.536.472)	(34.902.784.293)
Pembentukan estimasi kerugian komitmen dan kontinjensi	2c,35	1.073.206.082	1.660.101.530
Beban usaha lain:	36		
Beban bonus simpanan <i>wadiah</i>		(63.764.165.601)	(66.907.487.861)
Beban lainnya		(123.949.793.315)	(109.459.961.260)
Jumlah beban usaha		(3.998.876.464.234)	(3.652.763.520.815)
LABA USAHA		98.935.835.411	897.564.882.393

PT BANK SYARIAH MANDIRI
LAPORAN LABA RUGI KOMPREHENSIF (lanjutan)
Untuk Tahun yang Berakhir pada Tanggal
31 Desember 2014
(Disajikan dalam Rupiah penuh, kecuali dinyatakan lain)

	Catatan	2014	2013
PENDAPATAN DAN BEBAN NON-USAHA			
	2ac,37		
Pendapatan non-usaha		15.597.902.968	9.747.808.077
Beban non-usaha		(1.924.903.690)	(813.796.301)
Jumlah pendapatan dan beban non-usaha		13.672.999.278	8.934.011.776
LABA SEBELUM ZAKAT DAN MANFAAT/(BEBAN) PAJAK PENGHASILAN		112.608.834.689	906.498.894.169
ZAKAT	42	(2.815.220.867)	(22.662.472.354)
LABA SEBELUM MANFAAT/ (BEBAN) PAJAK PENGHASILAN	19	109.793.613.822	883.836.421.815
MANFAAT/(BEBAN) PAJAK PENGHASILAN			
Kini	2ad,19	(69.059.284.500)	(255.966.222.500)
Tangguhan		31.044.091.460	23.369.990.155
Beban pajak penghasilan - bersih		(38.015.193.040)	(232.596.232.345)
LABA NETO		71.778.420.782	651.240.189.470
PENGHASILAN/(BEBAN) KOMPREHENSIF LAINNYA			
Keuntungan/(kerugian) yang belum direalisasi atas surat-surat berharga yang tersedia untuk dijual, bersih setelah pajak		3.201.484.980	(709.821.685)
JUMLAH LABA KOMPREHENSIF		74.979.905.762	650.530.367.785
LABA NETO PER SAHAM DASAR	2ae	241	2.232

**PT BANK SYARIAH MANDIRI CATATAN ATAS
LAPORAN KEUANGAN Tanggal 31 Desember 2014 dan
Untuk Tahun yang Berakhir pada Tanggal Tersebut
(Disajikan dalam Rupiah penuh, kecuali dinyatakan
lain)**

PEMBIAYAAN MUDHARABAH

2014						
	Lancar	Dalam Perhatian Khusus	Kurang Lancar	Diragukan	Macet	Jumlah
Rupiah						
Jasa dunia usaha	350.277.988.542	14.913.092.491	677.200.275	-	6.062.214.778	371.930.496.086
Jasa sosial	7.362.901.070	102.600.174	-	-	6.006.007.662	13.471.508.906
Pertanian	25.024.446.871	-	-	-	-	25.024.446.871
Perdagangan	225.272.867.363	1.670.846.942	-	2.492.321.082	3.239.386.585	232.675.421.972
Industri	5.180.815.418	-	-	-	-	5.180.815.418
Transportasi dan komunikasi	-	-	-	-	-	-
Konstruksi	664.895.507	-	192.729.783	-	-	857.625.290
Listrik, gas dan air	-	-	-	-	-	-
Pertambangan	-	-	-	-	-	-
Lain-lain	2.327.819.908.863	52.143.755.229	17.703.074.319	6.064.097.412	111.259.110.574	2.514.989.946.397
Jumlah pembiayaan <i>mudharabah</i>	2.941.603.823.634	68.830.294.836	18.573.004.377	8.556.418.494	126.566.719.599	3.164.130.260.940
Cadangan kerugian penurunan nilai	(28.541.480.081)	(3.097.793.390)	(2.659.460.414)	(2.966.078.706)	(120.612.124.549)	(157.876.937.140)
Bersih	2.913.062.343.553	65.732.501.446	15.913.543.963	5.590.339.788	5.954.595.050	3.006.253.323.800
2013						
	Lancar	Dalam Perhatian Khusus	Kurang Lancar	Diragukan	Macet	Jumlah
Rupiah						
Jasa dunia usaha	3.280.777.412.754	75.396.571.516	14.725.726.812	60.420.480.202	137.173.620.200	3.568.493.811.484
Jasa sosial	125.171.023.289	16.356.539.645	63.093.014	-	859.508.356	142.450.164.304
Pertanian	44.719.612.146	-	-	-	-	44.719.612.146
Perdagangan	18.724.445.814	30.227.159	-	-	301.991.690	19.056.664.663
Industri	2.637.922.480	-	-	-	-	2.637.922.480
Transportasi dan komunikasi	3.829.767.724	-	-	-	-	3.829.767.724
Konstruksi	5.103.883.837	-	-	-	-	5.103.883.837
Listrik, gas dan air	538.574.561	-	-	-	-	538.574.561
Pertambangan	456.951.242	-	-	-	-	456.951.242
Lain-lain	117.140.559.671	4.336.092.408	-	-	-	121.476.652.079
Jumlah pembiayaan <i>mudharabah</i>	3.599.100.153.518	96.119.430.728	14.788.819.826	60.420.480.202	138.335.120.246	3.908.764.004.520
Cadangan kerugian penurunan nilai	(35.312.665.056)	(4.804.460.178)	(2.140.133.500)	(29.312.738.635)	(133.496.109.308)	(205.066.106.677)
Bersih	3.563.787.488.462	91.314.970.550	12.648.686.326	31.107.741.567	4.839.010.938	3.703.697.897.843

**PT BANK SYARIAH MANDIRI CATATAN ATAS
LAPORAN KEUANGAN Tanggal 31 Desember 2014 dan
Untuk Tahun yang Berakhir pada Tanggal Tersebut
(Disajikan dalam Rupiah penuh, kecuali dinyatakan
lain)**

PEMBIAYAAN MUSYARAKAH

2014						
	Lancar	Dalam Perhatian Khusus	Kurang Lancar	Diragukan	Macet	Jumlah
Rupiah						
Konstruksi	234.240.374.874	25.679.245.782	11.781.994.907	9.877.893.936	34.039.622.671	315.619.132.170
Perdagangan	2.370.541.555.102	111.026.578.689	77.613.919.024	80.219.270.238	307.398.772.122	2.946.800.095.175
Jasa dunia usaha	2.998.155.422.615	64.834.393.160	52.811.039.730	35.369.963.677	104.573.753.472	3.255.744.572.654
Industri	174.740.709.589	539.105.498	49.716.549.280	4.045.608.961	18.513.392.067	247.555.365.395
Pertanian	198.838.626.294	6.713.448.936	1.504.153.308	1.531.584.835	7.893.928.768	216.481.742.141
Transportasi dan komunikasi	38.165.422.725	187.500.000	17.487.916.651	-	-	55.840.839.376
Pertambangan	95.509.783.502	-	15.386.000.000	-	1.226.681.325	112.122.464.827
Jasa sosial	5.031.327.597	781.485.694	-	865.585.702	2.437.376.767	9.115.775.760
Listrik, gas, dan air	19.646.886.387	-	-	-	144.448.934	19.791.335.321
Lain-lain	213.398.483.071	14.829.149.252	3.759.903.637	1.042.444.064	6.538.237.975	239.568.217.999
	<u>6.348.268.591.756</u>	<u>224.590.907.011</u>	<u>230.061.476.537</u>	<u>132.952.351.413</u>	<u>482.766.214.101</u>	<u>7.418.639.540.818</u>
Mata uang asing						
Pertambangan	26.194.275.000	-	-	-	-	26.194.275.000
Perdagangan	9.076.979.257	-	-	-	-	9.076.979.257
Konstruksi	-	15.397.767.917	-	-	-	15.397.767.917
Jasa dunia usaha	133.701.573.692	20.343.735.253	-	-	4.316.981.860	158.362.290.805
Industri	12.421.139.554	-	-	-	-	12.421.139.554
Lain-lain	2.477.000.000	-	-	-	2.968.142.285	5.445.142.285
	<u>183.870.967.503</u>	<u>35.741.503.170</u>	<u>-</u>	<u>-</u>	<u>7.285.124.145</u>	<u>226.897.594.818</u>
Jumlah pembiayaan <i>musyarakah</i>	6.532.139.559.259	260.332.410.181	230.061.476.537	132.952.351.413	490.051.338.246	7.645.537.135.636
Cadangan kerugian penurunan nilai	(59.755.990.882)	(10.976.382.955)	(15.105.439.681)	(33.589.838.225)	(195.277.902.058)	(314.705.553.801)
Bersih	<u>6.472.383.568.377</u>	<u>249.356.027.226</u>	<u>214.956.036.856</u>	<u>99.362.513.188</u>	<u>294.773.436.188</u>	<u>7.330.831.581.835</u>
2013						
	Lancar	Dalam Perhatian Khusus	Kurang Lancar	Diragukan	Macet	Jumlah
Rupiah						
Konstruksi	654.201.405.720	41.031.898.488	7.701.403.474	6.304.670.654	31.412.604.741	740.651.983.077
Perdagangan	958.400.267.822	109.001.646.903	24.303.263.951	6.073.681.099	25.884.928.336	1.123.663.788.111
Jasa dunia usaha	3.995.346.487.301	95.901.873.221	61.223.902.940	26.272.232.012	200.875.794.038	4.379.620.289.512
Industri	485.227.483.861	5.474.779.236	237.000.000	959.009.337	17.787.050.010	509.685.322.444
Pertanian	118.505.163.637	1.444.987.368	3.126.557.497	1.650.854.559	4.583.985.363	129.311.548.424
Transportasi dan komunikasi	88.334.192.432	9.250.250.662	-	214.325.184	3.172.363.801	100.971.132.079
Pertambangan	100.692.224.962	19.774.378.338	690.000.000	927.291.416	632.487.107	122.716.381.823
Jasa sosial	11.545.071.748	1.108.715.407	13.974.873.464	80.000.000	1.559.353.992	28.268.014.611
Listrik, gas, dan air	22.219.059.763	-	-	-	-	22.219.059.763
Lain-lain	18.297.586.858	447.737.813	-	-	-	18.745.324.671
	<u>6.452.768.944.104</u>	<u>283.436.267.436</u>	<u>111.257.001.326</u>	<u>42.482.064.261</u>	<u>285.908.567.388</u>	<u>7.175.852.844.515</u>
Mata uang asing						
Pertambangan	19.228.600.000	20.284.461.533	-	-	-	39.513.061.533
Perdagangan	62.244.031.148	-	-	-	-	62.244.031.148
Konstruksi	1.000.643.687	16.919.624.479	-	-	-	17.920.268.166
Jasa dunia usaha	4.700.850.000	-	-	-	-	4.700.850.000
Industri	37.894.337.500	-	-	-	-	37.894.337.500
	<u>125.068.462.335</u>	<u>37.204.086.012</u>	<u>-</u>	<u>-</u>	<u>-</u>	<u>162.272.548.347</u>
Jumlah pembiayaan <i>musyarakah</i>	6.577.837.406.439	320.640.353.448	111.257.001.326	42.482.064.261	285.908.567.388	7.338.125.392.862
Cadangan kerugian penurunan nilai	(63.590.230.671)	(10.726.871.500)	(13.049.715.222)	(17.282.583.966)	(184.768.965.937)	(289.418.367.296)
Bersih	<u>6.514.247.175.768</u>	<u>309.913.481.948</u>	<u>98.207.286.104</u>	<u>25.199.480.295</u>	<u>101.139.601.451</u>	<u>7.048.707.025.566</u>

PT BANK SYARIAH MANDIRI
LAPORAN POSISI KEUANGAN
31 DESEMBER 2016

(Dinyatakan dalam Rupiah penuh, kecuali dinyatakan lain)

	<u>Catatan</u>	<u>2016</u>	<u>2015</u>
ASET			
KAS		1.086.568.761.849	1.611.124.530.574
GIRO DAN PENEMPATAN PADA BANK INDONESIA	3	13.004.699.868.197	8.312.710.997.930
GIRO PADA BANK LAIN	4,39		
Pihak ketiga		1.442.795.281.194	429.369.612.410
Pihak berelasi		<u>108.224.489.866</u>	<u>101.616.445.423</u>
Jumlah giro pada bank lain		1.551.019.771.060	530.986.057.833
Penyisihan kerugian		<u>(54.103.576)</u>	<u>(230.214.636)</u>
Bersih		1.550.965.667.484	530.755.843.197
PENEMPATAN PADA BANK LAIN	5,39		
Pihak berelasi		<u>320.000.000.000</u>	-
Jumlah penempatan pada bank lain		320.000.000.000	-
Penyisihan kerugian		<u>(3.200.000.000)</u>	-
Bersih		316.800.000.000	-
INVESTASI PADA SURAT BERHARGA	6,39		
Termasuk nilai bersih dari premium yang belum diamortisasi sebesar masing-masing Rp20.186.932.441 dan Rp97.694.649.485 pada tanggal 31 Desember 2016 dan 2015			
Pihak ketiga			
Diukur pada biaya perolehan		204.146.267.976	295.201.130.074
Diukur pada nilai wajar melalui penghasilan komprehensif lain		300.188.934.840	300.255.580.412
Pihak berelasi			
Diukur pada biaya perolehan		5.465.567.190.655	6.487.553.251.335
Diukur pada nilai wajar melalui penghasilan komprehensif lain		611.729.340.439	601.174.450.064
Diukur pada nilai wajar melalui laba rugi		<u>4.922.092.500</u>	<u>42.741.099.758</u>
Jumlah investasi pada surat berharga		6.586.553.826.410	7.726.925.511.643
Penyisihan kerugian		<u>(151.173.908.354)</u>	<u>(151.924.777.034)</u>
Bersih		6.435.379.918.056	7.575.000.734.609

PT BANK SYARIAH MANDIRI
LAPORAN POSISI KEUANGAN
31 DESEMBER 2016

(Dinyatakan dalam Rupiah penuh, kecuali dinyatakan lain)

	<u>Catatan</u>	<u>2016</u>	<u>2015</u>
PIUTANG	7,39		
<i>Murabahah</i>			
setelah dikurangi pendapatan yang ditangguhkan masing-masing sebesar Rp17.194.802.904.182 dan Rp15.303.224.631.757 pada tanggal 31 Desember 2016 dan 2015			
Pihak ketiga		34.949.086.891.241	34.192.785.110.699
Pihak berelasi		<u>1.249.255.041.790</u>	<u>614.220.094.245</u>
Jumlah piutang <i>murabahah</i>		36.198.341.933.031	34.807.005.204.944
<i>Istishna</i>			
setelah dikurangi pendapatan yang ditangguhkan masing-masing sebesar Rp419.226.808 dan Rp628.065.301 pada tanggal 31 Desember 2016 dan 2015			
Pihak ketiga		6.041.970.162	11.593.251.123
<i>Piutang Ijarah</i>			
Pihak ketiga		<u>7.701.698.870</u>	<u>18.286.157.286</u>
Jumlah piutang		36.212.085.602.063	34.836.884.613.353
Cadangan kerugian penurunan nilai dan penyisihan kerugian		<u>(1.424.619.716.183)</u>	<u>(1.393.313.879.602)</u>
Bersih		34.787.465.885.880	33.443.570.733.751
PINJAMAN QARDH	8		
Pihak ketiga		1.971.070.612.725	1.967.130.035.791
Penyisihan kerugian		<u>(7.749.200.885)</u>	<u>(35.446.225.597)</u>
Bersih		1.963.321.411.840	1.931.683.810.194
PEMBIAYAAN	9,10,39		
<i>Mudharabah</i>			
Pihak ketiga		3.083.779.918.837	2.734.766.081.599
Pihak berelasi		<u>67.421.364.133</u>	<u>153.800.000.000</u>
Jumlah <i>mudharabah</i>		3.151.201.282.970	2.888.566.081.599
Penyisihan kerugian		<u>(65.586.182.046)</u>	<u>(54.383.189.445)</u>
Bersih		3.085.615.100.924	2.834.182.892.154
<i>Musyarakah</i>			
Pihak ketiga		12.464.154.042.073	9.805.888.577.926
Pihak berelasi		<u>874.508.090.207</u>	<u>785.188.290.833</u>
Jumlah <i>musyarakah</i>		13.338.662.132.280	10.591.076.868.759
Penyisihan kerugian		<u>(337.604.472.636)</u>	<u>(313.808.678.399)</u>
Bersih		13.001.057.659.644	10.277.268.190.360
Jumlah pembiayaan		16.489.863.415.250	13.479.642.950.358
Penyisihan kerugian		<u>(403.190.654.682)</u>	<u>(368.191.867.844)</u>
Bersih		16.086.672.760.568	13.111.451.082.514

PT BANK SYARIAH MANDIRI
LAPORAN POSISI KEUANGAN
31 DESEMBER 2016

(Dinyatakan dalam Rupiah penuh, kecuali dinyatakan lain)

	<u>Catatan</u>	<u>2016</u>	<u>2015</u>
TAGIHAN AKSEPTASI	11,39		
Pihak ketiga		79.301.480.749	195.871.609.624
Pihak berelasi		<u>34.728.359.720</u>	<u>64.453.072.302</u>
Jumlah tagihan akseptasi		114.029.840.469	260.324.681.926
Penyisihan kerugian		<u>(1.140.298.407)</u>	<u>(2.603.246.819)</u>
Bersih		112.889.542.062	257.721.435.107
ASET YANG DIPEROLEH UNTUK IJARAH	12		
Nilai perolehan		1.330.260.445.854	1.045.335.902.400
Akumulasi penyusutan		<u>(423.070.185.362)</u>	<u>(239.287.481.360)</u>
Bersih		907.190.260.492	806.048.421.040
PENYERTAAN MODAL SEMENTARA	13,39		
Pihak berelasi		50.331.426.038	50.331.426.038
Penyisihan kerugian		<u>(7.549.713.906)</u>	<u>(7.549.713.906)</u>
Bersih		42.781.712.132	42.781.712.132
ASET TETAP	14		
Nilai perolehan		2.252.675.681.513	2.178.243.810.596
Akumulasi penyusutan		<u>(1.279.402.395.550)</u>	<u>(1.054.107.454.707)</u>
Nilai buku		973.273.285.963	1.124.136.355.889
ASET LAIN			
Aset pajak tangguhan - bersih	21	226.034.980.900	230.124.698.415
Agunan yang diambil alih		939.469.787	939.469.787
Penyisihan kerugian		<u>(939.469.787)</u>	<u>(939.469.787)</u>
Bersih		-	-
Lainnya - bersih	15	<u>1.337.677.534.848</u>	<u>1.392.598.588.739</u>
Jumlah		1.563.712.515.748	1.622.723.287.154
JUMLAH ASET		<u>78.831.721.590.271</u>	<u>70.369.708.944.091</u>
LIABILITAS, DANA SYIRKAH TEMPORER, SURAT BERHARGA SUBORDINASI YANG DITERBITKAN DAN EKUITAS			
LIABILITAS			
LIABILITAS SEGERA	16,39		
Pihak ketiga		891.152.578.851	849.335.421.220
Pihak berelasi		<u>119.806.413.838</u>	<u>63.154.337.125</u>
Jumlah		1.010.958.992.689	912.489.758.345
BAGI HASIL DANA SYIRKAH TEMPORER DAN BONUS WADIAH PIHAK KETIGA YANG BELUM DIBAGIKAN	17	71.489.321.657	54.582.427.193

PT BANK SYARIAH MANDIRI
LAPORAN POSISI KEUANGAN
31 DESEMBER 2016

(Dinyatakan dalam Rupiah penuh, kecuali dinyatakan lain)

	Catatan	2016	2015
SIMPANAN WADIAH	18,39		
<i>Giro wadiah</i>			
Pihak ketiga		6.505.792.577.273	5.601.978.405.434
Pihak berelasi		355.057.827.444	216.729.939.843
<i>Tabungan wadiah</i>			
Pihak ketiga		2.593.404.868.519	2.239.201.724.709
Pihak berelasi		32.155.921	39.016.555
Jumlah simpanan <i>wadiah</i>		9.454.287.429.157	8.057.949.086.541
SIMPANAN DARI BANK LAIN	19,39		
<i>Giro wadiah</i>			
Pihak ketiga		39.572.055.963	6.361.636.707
Pihak berelasi		16.990.983.028	38.062.237.765
Jumlah simpanan dari bank lain		56.563.038.991	44.423.874.472
LIABILITAS AKSEPTASI	20,39		
Pihak ketiga		114.029.840.469	259.500.274.011
Pihak berelasi		-	824.407.915
Jumlah liabilitas akseptasi		114.029.840.469	260.324.681.926
UTANG PAJAK	21	79.863.606.994	105.699.388.646
ESTIMASI KERUGIAN KOMITMEN DAN KONTINJENSI	22	14.256.954.058	24.883.250.178
LIABILITAS LAIN-LAIN	23	431.347.300.531	422.754.579.533
JUMLAH LIABILITAS		11.232.796.484.546	9.883.107.046.834
DANA SYIRKAH TEMPORER	24,39		
Bukan bank			
Investasi terikat			
Pihak ketiga			
<i>Giro</i>		62.342.711.683	1.001.076.915
<i>Tabungan</i>		1.497.199.165.882	1.057.745.803.647
Jumlah investasi terikat		1.559.541.877.565	1.058.746.880.562
Investasi tidak terikat tabungan <i>mudharabah</i>			
Pihak ketiga		23.632.544.280.548	21.470.086.533.585
Pihak berelasi		28.046.757.272	228.058.809.746
Jumlah investasi tidak terikat tabungan <i>mudharabah</i>		23.660.591.037.820	21.698.145.343.331
Investasi tidak terikat deposito <i>mudharabah</i>			
Pihak ketiga		34.327.414.830.396	30.849.240.407.196
Pihak berelasi		941.444.627.340	438.296.567.142
Jumlah investasi tidak terikat deposito <i>mudharabah</i>		35.268.859.457.736	31.287.536.974.338
Jumlah dana <i>syirkah</i> temporer bukan bank		60.488.992.373.121	54.044.429.198.231

PT BANK SYARIAH MANDIRI
LAPORAN POSISI KEUANGAN
31 DESEMBER 2016

(Dinyatakan dalam Rupiah penuh, kecuali dinyatakan lain)

	<u>Catatan</u>	<u>2016</u>	<u>2015</u>
DANA SYIRKAH TEMPORER	24,39		
(lanjutan)			
Bank			
Investasi tidak terikat tabungan <i>mudharabah</i>			
Pihak ketiga		258.324.801.453	244.384.621.261
Investasi tidak terikat deposito <i>mudharabah</i>			
Pihak ketiga		<u>77.588.976.546</u>	<u>73.548.098.422</u>
Jumlah dana syirkah temporer bank		335.913.777.999	317.932.719.683
<i>Musyarakah - giro mudharabah musytarakah</i>			
Pihak ketiga		<u>6.582.023.243</u>	<u>10.501.215.161</u>
JUMLAH DANA SYIRKAH TEMPORER		<u>60.831.488.174.363</u>	<u>54.372.863.133.075</u>
SURAT BERHARGA SUBORDINASI YANG DITERBITKAN	25,39		
Pihak ketiga		112.000.000.000	405.000.000.000
Pihak berelasi		<u>263.000.000.000</u>	<u>95.000.000.000</u>
JUMLAH SURAT BERHARGA SUBORDINASI YANG DITERBITKAN		<u>375.000.000.000</u>	<u>500.000.000.000</u>
EKUITAS			
Modal saham - nilai nominal Rp5.000 per saham			
Modal dasar - 500.000.000 saham pada tanggal 31 Desember 2016 dan 2015			
Modal ditempatkan dan disetor penuh 397.804.387 saham pada tanggal 31 Desember 2016 dan 2015	26	1.989.021.935.000	1.989.021.935.000
Dana setoran modal	27	500.000.000.000	-
Selisih revaluasi aset tetap, setelah pajak (Kerugian)/keuntungan aktuarial, setelah pajak	14	344.037.987.242	344.037.987.242
Keuntungan/(kerugian) yang belum direalisasi atas surat berharga dalam kelompok tersedia untuk dijual, setelah pajak Saldo laba		(14.979.122.117)	32.224.731.338
Telah ditentukan penggunaannya	28	397.804.387.000	297.804.387.000
Belum ditentukan penggunaannya		<u>3.170.111.564.753</u>	<u>2.944.697.788.921</u>
JUMLAH EKUITAS		<u>6.392.436.931.362</u>	<u>5.613.738.764.182</u>
JUMLAH LIABILITAS, DANA SYIRKAH TEMPORER, SURAT BERHARGA SUBORDINASI YANG DITERBITKAN DAN EKUITAS		<u>78.831.721.590.271</u>	<u>70.369.708.944.091</u>

PT BANK SYARIAH MANDIRI
LAPORAN LABA RUGI DAN PENGHASILAN KOMPREHENSIF
LAIN UNTUK TAHUN YANG BERAKHIR
31 DESEMBER 2016

(Dinyatakan dalam Rupiah penuh, kecuali dinyatakan lain)

	<u>Catatan</u>	<u>2016</u>	<u>2015</u>
PENDAPATAN PENGELOLAAN DANA			
OLEH BANK SEBAGAI MUDHARIB			
Pendapatan dari jual beli			
Pendapatan keuntungan <i>murabahah</i>	30	4.048.482.276.254	3.831.542.063.553
Pendapatan bersih <i>istishna</i>		<u>82.811.267</u>	<u>1.148.114.167</u>
Jumlah pendapatan dari jual beli	30	4.048.565.087.521	3.832.690.177.720
Pendapatan dari sewa			
Pendapatan <i>ijarah</i> -bersih	30	49.153.723.051	118.568.245.400
Pendapatan dari bagi hasil	30		
Pendapatan bagi hasil <i>mudharabah</i>		362.082.780.353	364.449.540.683
Pendapatan bagi hasil <i>musyarakah</i>		<u>1.104.685.495.043</u>	<u>887.759.782.682</u>
Jumlah pendapatan bagi hasil	30	1.466.768.275.396	1.252.209.323.365
Pendapatan usaha utama lainnya	30,39	<u>903.410.162.970</u>	<u>756.548.156.607</u>
Jumlah pendapatan pengelolaan dana oleh Bank sebagai Mudharib		6.467.897.248.938	5.960.015.903.092
HAK PIHAK KETIGA ATAS BAGI HASIL DANA SYIRKAH TEMPORER	31	<u>(2.339.719.726.387)</u>	<u>(2.438.224.170.055)</u>
HAK BAGI HASIL MILIK BANK		4.128.177.522.551	3.521.791.733.037
PENDAPATAN USAHA LAINNYA	32,39		
Pendapatan imbalan jasa perbankan		860.037.966.451	938.785.565.880
Pendapatan imbalan investasi terikat		<u>32.783.538</u>	<u>73.677.840</u>
Jumlah pendapatan usaha lainnya		860.070.749.989	938.859.243.720
BEBAN USAHA			
Beban kepegawaian	33,39	(1.485.174.807.624)	(1.370.214.646.997)
Beban administrasi	34	(1.327.904.125.999)	(1.210.020.856.869)
Pembentukan cadangan kerugian penurunan nilai aset keuangan dan penyisihan kerugian aset produktif	35	(1.107.030.619.915)	(991.024.877.662)
Beban penyusutan aset tetap		(230.409.441.143)	(216.391.385.906)
Beban bagi hasil pembiayaan diterima		-	(1.058.467.742)
Beban bagi hasil surat berharga subordinasi yang diterbitkan		(43.974.034.275)	(53.080.290.112)
Pembentukan cadangan kerugian penurunan nilai aset non-produktif	35	(72.487.612.542)	(33.123.890.635)
Pembentukan/(pembalikan) estimasi kerugian komitmen dan kontinjensi	35	10.089.621.949	(22.357.509.274)
Beban usaha lain:	36		
Beban bonus simpanan <i>wadiah</i>		(60.338.941.784)	(58.577.086.939)
Beban lainnya		<u>(228.030.970.719)</u>	<u>(134.886.735.715)</u>
Jumlah beban usaha		<u>(4.545.260.932.052)</u>	<u>(4.090.735.747.851)</u>
LABA USAHA		442.987.340.488	369.915.228.906

PT BANK SYARIAH MANDIRI
LAPORAN LABA RUGI DAN PENGHASILAN KOMPREHENSIF
LAIN UNTUK TAHUN YANG BERAKHIR
31 DESEMBER 2016

(Dinyatakan dalam Rupiah penuh, kecuali dinyatakan lain)

	<u>Catatan</u>	<u>2016</u>	<u>2015</u>
ARUS KAS DARI AKTIVITAS INVESTASI			
Penerimaan dari surat berharga tersedia untuk dijual dan diukur pada harga perolehan		1.759.283.043.551	1.282.649.528.348
Pembelian surat berharga tersedia untuk dijual dan diukur pada harga perolehan		(729.626.031.190)	(7.146.743.731.924)
Pembelian aset tetap	14	(80.588.743.885)	(262.353.790.111)
Hasil penjualan aset tetap	14	1.885.377.146	2.169.001.931
Arus kas bersih diperoleh dari/ (digunakan untuk) aktivitas investasi		<u>950.953.645.622</u>	<u>(6.124.278.991.756)</u>
ARUS KAS DARI AKTIVITAS PENDANAAN			
Pembayaran dari pembiayaan diterima		-	(150.000.000.000)
Penambahan setoran modal	27	-	500.000.000.000
Penerimaan dana setoran modal	27	500.000.000.000	-
Pelunasan <i>subordinated notes mudharabah</i> tahun 2011	25	(500.000.000.000)	-
Penerbitan <i>subordinated notes mudharabah</i> tahun 2016	25	375.000.000.000	-
Arus kas bersih diperoleh dari aktivitas pendanaan		<u>375.000.000.000</u>	<u>350.000.000.000</u>
KENAIKAN/(PENURUNAN)			
BERSIH KAS DAN SETARA KAS		2.357.466.814.769	(3.954.924.374.774)
KAS DAN SETARA KAS AWAL TAHUN		<u>8.554.821.586.337</u>	<u>12.509.745.961.111</u>
KAS DAN SETARA KAS AKHIR TAHUN		<u>10.912.288.401.106</u>	<u>8.554.821.586.337</u>
Kas dan setara kas akhir tahun terdiri dari:			
Kas		1.086.568.761.849	1.611.124.530.574
Giro pada Bank Indonesia	3	3.356.501.953.422	2.905.040.852.179
Giro pada bank lain	4	1.551.019.771.060	530.986.057.833
Penempatan pada Bank Indonesia yang jatuh tempo dalam periode 3 bulan dari tanggal penempatan	3	4.598.197.914.775	3.507.670.145.751
Penempatan pada bank lain yang jatuh tempo dalam periode 3 bulan dari tanggal penempatan	5	320.000.000.000	-
Jumlah		<u>10.912.288.401.106</u>	<u>8.554.821.586.337</u>

PT BANK SYARIAH MANDIRI
CATATAN ATAS LAPORAN KEUANGAN
31 DESEMBER 2016
(Dinyatakan dalam Rupiah penuh, kecuali dinyatakan lain)

PIUTANG

		2016					
		Lancar	Dalam Perhatian Khusus	Kurang Lancar	Diragukan	Macet	Jumlah
Rupiah							
<i>Murabahah</i>		29.247.669.463.031	2.505.576.989.028	332.837.095.728	311.009.069.887	907.172.885.916	33.304.265.503.590
<i>Istishna</i>		1.076.506.297	66.555.866	-	-	4.898.907.999	6.041.970.162
<i>Ijarah</i>		-	385.764.507	52.500.171	9.867.509	1.861.904.113	2.310.036.300
		29.248.745.969.328	2.506.029.309.401	332.889.595.899	311.018.937.396	913.933.698.028	33.312.617.510.052
Mata Uang Asing							
<i>Murabahah</i>		2.140.342.789.577	287.165.753.468	147.320.958.133	-	319.246.928.263	2.894.076.429.441
<i>Ijarah</i>		-	5.391.662.570	-	-	-	5.391.662.570
		2.140.342.789.577	292.557.416.038	147.320.958.133	-	319.246.928.263	2.899.468.092.011
Jumlah piutang		31.389.088.758.905	2.798.586.725.439	480.210.554.032	311.018.937.396	1.233.180.626.291	36.212.085.602.063
Cadangan kerugian penurunan nilai dan penyisihan kerugian		(353.723.827.973)	(319.285.488.533)	(124.275.996.267)	(95.617.073.027)	(531.717.330.383)	(1.424.619.716.183)
Bersih		<u>31.035.364.930.932</u>	<u>2.479.301.236.906</u>	<u>355.934.557.765</u>	<u>215.401.864.369</u>	<u>701.463.295.908</u>	<u>34.787.465.885.880</u>

		2015					
		Lancar	Dalam Perhatian Khusus	Kurang Lancar	Diragukan	Macet	Jumlah
Rupiah							
<i>Murabahah</i>		27.022.721.928.814	2.704.665.497.519	513.452.931.944	272.684.347.142	1.063.562.350.396	31.577.087.055.815
<i>Istishna</i>		2.942.131.858	75.363.765	-	-	8.575.755.500	11.593.251.123
<i>Ijarah</i>		12.122.648.560	834.853.379	39.269.425	80.411.542	1.091.718.965	14.168.901.871
		27.037.786.709.232	2.705.575.714.663	513.492.201.369	272.764.758.684	1.073.229.824.861	31.602.849.208.809
Mata Uang Asing							
<i>Murabahah</i>		2.418.455.717.483	661.069.735.846	138.091.015.975	-	12.301.679.825	3.229.918.149.129
<i>Ijarah</i>		3.337.112.639	780.142.776	-	-	-	4.117.255.415
		2.421.792.830.122	661.849.878.622	138.091.015.975	-	12.301.679.825	3.234.035.404.544
Jumlah piutang		29.459.579.539.354	3.367.425.593.285	651.583.217.344	272.764.758.684	1.085.531.504.686	34.836.884.613.353
Cadangan kerugian penurunan nilai dan penyisihan kerugian		(353.214.984.631)	(271.918.403.899)	(121.039.244.586)	(71.537.751.408)	(575.603.495.078)	(1.393.313.879.602)
Bersih		<u>29.106.364.554.723</u>	<u>3.095.507.189.386</u>	<u>530.543.972.758</u>	<u>201.227.007.276</u>	<u>509.928.009.608</u>	<u>33.443.570.733.751</u>

PT BANK SYARIAH MANDIRI
CATATAN ATAS LAPORAN KEUANGAN
31 DESEMBER 2016

(Dinyatakan dalam Rupiah penuh, kecuali dinyatakan lain)

PEMBIAYAAN MUDHARABAH

	2016					
	Lancar	Dalam Perhatian Khusus	Kurang Lancar	Diragukan	Macet	Jumlah
Rupiah						
Perdagangan	79.820.047.114	-	-	-	-	79.820.047.114
Jasa dunia usaha	24.335.056.729	23.206.491	-	-	130.030.149	24.488.293.369
Konstruksi	26.157.622.520	-	-	-	-	26.157.622.520
Pertanian	16.436.484.598	33.239.299	-	-	-	16.469.723.897
Industri	87.912.250	-	-	-	-	87.912.250
Transportasi dan komunikasi	-	-	-	-	-	-
Listrik, gas, dan air	5.363.636.364	-	-	-	-	5.363.636.364
Lain-lain	2.869.857.310.105	38.477.889.157	70.021.798.224	2.638.157.058	17.818.892.912	2.998.814.047.456
Jumlah pembiayaan <i>mudharabah</i>	3.022.058.069.680	38.534.334.947	70.021.798.224	2.638.157.058	17.948.923.061	3.151.201.282.970
Penyisihan kerugian	(28.343.248.804)	(1.511.293.302)	(32.776.541.750)	(664.494.353)	(2.290.603.837)	(65.586.182.046)
Bersih	<u>2.993.714.820.876</u>	<u>37.023.041.645</u>	<u>37.245.256.474</u>	<u>1.973.662.705</u>	<u>15.658.319.224</u>	<u>3.085.615.100.924</u>
	2015					
	Lancar	Dalam Perhatian Khusus	Kurang Lancar	Diragukan	Macet	Jumlah
Rupiah						
Perdagangan	124.737.348.899	1.775.082.108	-	-	48.243.505	126.560.674.512
Jasa dunia usaha	5.564.660.406	-	41.131.649	66.666.667	75.871.693	5.748.330.415
Konstruksi	28.364.262.913	-	-	-	-	28.364.262.913
Pertanian	26.485.113.586	-	40.306.351	-	-	26.525.419.937
Transportasi dan komunikasi	50.499.152	-	-	-	-	50.499.152
Listrik, gas, dan air	1.363.636.364	-	-	-	-	1.363.636.364
Lain-lain	2.582.336.480.245	52.294.010.446	15.880.841.576	18.041.181.108	31.400.744.931	2.699.953.258.306
Jumlah pembiayaan <i>mudharabah</i>	2.768.902.001.565	54.069.092.554	15.962.279.576	18.107.847.775	31.524.860.129	2.888.566.081.599
Penyisihan kerugian	(26.036.029.465)	(1.639.903.331)	(1.799.741.887)	(8.433.378.327)	(16.474.136.435)	(54.383.189.445)
Bersih	<u>2.742.865.972.100</u>	<u>52.429.189.223</u>	<u>14.162.537.689</u>	<u>9.674.469.448</u>	<u>15.050.723.694</u>	<u>2.834.182.892.154</u>

PT BANK SYARIAH MANDIRI
CATATAN ATAS LAPORAN KEUANGAN
31 DESEMBER 2016

(Dinyatakan dalam Rupiah penuh, kecuali dinyatakan lain)

PEMBIAYAAN MUDHARABAH

2016						
	Lancar	Dalam Perhatian Khusus	Kurang Lancar	Diragukan	Macet	Jumlah
Rupiah						
Perdagangan	2.402.024.836.327	282.285.004.320	31.897.175.533	61.308.694.471	218.070.796.357	2.995.586.507.008
Jasa dunia usaha	1.594.560.135.391	30.641.187.571	6.606.579.211	3.495.219.516	18.987.102.376	1.654.290.224.065
Industri	1.162.874.735.202	363.710.476.419	293.439.443	533.070.258	19.417.539.442	1.546.829.260.764
Konstruksi	1.002.354.389.469	85.611.440.635	6.865.035.068	3.901.421.984	69.226.780.600	1.167.959.067.756
Pertanian	1.806.812.278.304	7.082.730.009	8.960.693.707	907.434.469	6.493.602.212	1.830.256.738.701
Transportasi dan komunikasi	785.916.068.888	71.683.194.862	896.869.458	9.399.110.480	5.562.717.091	873.457.960.779
Jasa sosial	70.142.654.899	740.477.769	123.659.385	-	-	71.006.792.053
Listrik, gas, dan air	274.506.296.583	224.914.153	197.901.669	75.539.705.525	-	350.468.817.930
Pertambangan	73.238.655.347	14.265.197.041	395.959.631	-	14.440.881.703	102.340.693.722
Lain-lain	1.066.060.481.011	1.062.921.254	-	1.197.860.369	1.340.087.716	1.069.661.350.350
	10.238.490.531.421	857.307.544.033	56.237.313.105	156.282.517.072	353.539.507.497	11.661.857.413.128
Mata Uang Asing						
Perdagangan	4.898.365.770	15.442.732.007	-	-	-	20.341.097.777
Jasa dunia usaha	-	-	-	-	-	-
Industri	-	-	22.819.367.386	-	-	22.819.367.386
Konstruksi	-	-	-	-	-	-
Pertanian	-	-	-	-	-	-
Transportasi dan komunikasi	3.233.400.000	12.788.527.042	-	-	-	16.021.927.042
Jasa sosial	-	-	-	-	-	-
Listrik, gas, dan air	1.055.816.539.806	127.096.779.426	-	-	6.698.616.053	1.189.611.935.285
Pertambangan	420.320.901.796	-	-	-	-	420.320.901.796
Lain-lain	7.689.489.866	-	-	-	-	7.689.489.866
	1.491.958.697.238	155.328.038.475	22.819.367.386	-	6.698.616.053	1.676.804.719.152
Jumlah pembiayaan <i>musyarakah</i>	11.730.449.228.659	1.012.635.582.508	79.056.680.491	156.282.517.072	360.238.123.550	13.338.662.132.280
Penyisihan kerugian	(106.840.043.626)	(32.829.353.535)	(4.847.324.392)	(18.850.706.995)	(174.237.044.088)	(337.604.472.636)
Bersih	11.623.609.185.033	979.806.228.973	74.209.356.099	137.431.810.077	186.001.079.462	13.001.057.659.644
2015						
	Lancar	Dalam Perhatian Khusus	Kurang Lancar	Diragukan	Macet	Jumlah
Rupiah						
Perdagangan	2.087.132.047.588	176.266.314.392	297.542.235.860	25.040.594.239	239.872.210.948	2.825.853.403.027
Jasa dunia usaha	1.034.851.305.501	49.804.595.596	7.151.262.943	6.542.528.837	55.767.877.794	1.154.117.570.671
Industri	985.068.236.350	5.267.648.554	51.410.268.352	1.793.684.079	41.960.113.651	1.085.499.950.986
Konstruksi	1.018.333.773.104	72.804.117.563	11.484.926.554	3.964.542.031	76.834.139.421	1.183.421.498.673
Pertanian	1.225.019.066.225	4.621.994.415	2.448.541.707	2.665.351.831	16.054.762.727	1.250.809.716.905
Transportasi dan komunikasi	606.397.700.754	69.691.392.622	38.889.407.814	4.423.337.230	9.162.158.014	728.563.996.434
Jasa sosial	5.186.747.290	-	-	-	14.611.683.341	19.798.430.631
Listrik, gas, dan air	80.048.782.847	81.099.732.985	-	4.089.000.000	2.032.850.399	167.270.366.231
Pertambangan	81.052.072.681	-	27.302.193.913	-	11.372.061.030	119.726.327.624
Lain-lain	976.898.506.043	1.548.575.240	458.808.666	525.391.914	5.758.698.968	985.189.980.831
	8.099.988.238.383	461.104.371.367	436.687.645.809	49.044.430.161	473.426.556.293	9.520.251.242.013
Mata Uang Asing						
Perdagangan	2.757.000.000	20.369.351.764	-	-	-	23.126.351.764
Jasa dunia usaha	-	-	-	-	-	-
Industri	-	202.773.082.578	-	-	-	202.773.082.578
Konstruksi	-	-	-	-	-	-
Pertanian	569.044.800.000	-	-	-	-	569.044.800.000
Transportasi dan komunikasi	29.091.864.000	15.111.746.561	-	-	-	44.203.610.561
Jasa sosial	-	-	-	-	-	-
Listrik, gas, dan air	60.046.941.960	6.853.993.119	-	-	-	66.900.935.079
Pertambangan	164.776.846.764	-	-	-	-	164.776.846.764
Lain-lain	-	-	-	-	-	-
	825.717.452.724	245.108.174.022	-	-	-	1.070.825.626.746
Jumlah pembiayaan <i>musyarakah</i>	8.925.705.691.107	706.212.545.389	436.687.645.809	49.044.430.161	473.426.556.293	10.591.076.868.759
Penyisihan kerugian	(85.347.128.253)	(22.716.689.306)	(50.363.778.501)	(12.984.672.121)	(142.396.410.218)	(313.808.678.399)
Bersih	8.840.358.562.854	683.495.856.083	386.323.867.308	36.059.758.040	331.030.146.075	10.277.268.190.360

Lampiran 6



UNIVERSITAS MUHAMMADIYAH SURABAYA PUSAT BAHASA

Jl. Sutorejo 59 Surabaya 60113 Telp. 031-3811966, 3811967 Ext (130) Gd. A Lt 2
Email: pusba.umsby@gmail.com

ENDORSEMENT LETTER 515/PB-UMS/EL/IX/2017

This letter is to certify that the abstract of the thesis below

Title : The Effect of Murabahah, Mudharabah and Musyarakah Financing Rate on the Profitability of Islamic Banking System (A Case Study at PT Bank Syariah Mandiri).
Student's name : Santiya Ulfa
Reg. Number : 20131220062
Department : SI Akuntansi

has been endorsed by Pusat Bahasa *UMSurabaya* for further approval by the examining committee of the faculty.

Surabaya, 5 September 2017


Winda Hamsia, M.Pd.

Lampiran 7



UNIVERSITAS MUHAMMADIYAH SURABAYA

Jl Sutorejo No 59 Surabaya

PANITIA UJIAN SKRIPSI STRATA - 1 (S-1)
FAKULTAS EKONOMI DAN BISNIS

DAFTAR PERBAIKAN SKRIPSI

Nama Mahasiswa : Santiya Ulfa
Noreg Mahasiswa : 20131220062
Jurusan : AKUNTANSI
Hari/Tanggal : Rabu, 16 Agustus 2017






















Kami telah menyetujui perbaikan/refisi atas skripsi mahasiswa tersebut diatas

Nama Penguji	Tanda Tangan	Tanggal
Drs. Misrin Hariyadi, SE, M.Ak.		30-8-2017
Drs.Ec. Ezif M.Fahmi W, MM, Ak, CA		28-8-17
Fitri Nuraini, SE, M.Ak		30/8/2017

Catatan

Setiap Mahasiswa membuat rangkap 3

Lampiran 8

 FAKULTAS EKONOMI UNIVERSITAS MUHAMMADIYAH SURABAYA		BERITA ACARA BIMBINGAN SKRIPSI			
Nama / No. HP		: Santia Ulfa / 082336195131		JUDUL SKRIPSI : Pengaruh Tingkat Risiko Pembayaran Murabahah	
NIM		: 20131220062		Murabahah dan Musyarakat berhadap	
Program Studi		: S1 Akuntansi		tingkat Profitabilitas	
Tanggal Ujian		: 16 Agustus 2017		(Studi Kasus pada PT. Bank Syariah Mandiri)	
Tanggal/ di setujui skripsi sudah layak Uji		: 02 Agustus 2017			
DOSEN PEMBIMBING I : Drs. Misri Hariyadi, SE, M.Ak			DOSEN PEMBIMBING II : Fitri Nur Aini, SE, M. Ak		
TANGGAL	MATERI PERKEMBANGAN BIMBINGAN	PARAF	TANGGAL	MATERI PERKEMBANGAN BIMBINGAN	PARAF
3/3/2017	Pengantar Bab I		19/3/17	Bab I (Revisi 1)	
4/3/2017	Pengantar bab II & III		26/3/17	Bab I & II (Revisi 2)	
14/3/2017	Pembahasan bab IV Siap serpro		30/3/17	Bab III (Revisi 3)	
4/4/2017	Pengantar bab V		4/4/17	Bab II (Revisi 3)	
17/4/17	Pembahasan bab V		14/4/17	Bab III & IV (Revisi 4)	
24/4/17	Pengantar bab VI Siap ujian skripsi		18/4/17	Bab IV & V (Revisi 1)	
			21/4/17	Bab V & VI (Rev. 2)	
			24/4/17	Bab VI & VII (Rev. 3)	
			1/8/17	Bab VII & VIII (Rev. 4)	
				Siap Ujian Skripsi	

DOSEN PEMBIMBING I

DOSEN PEMBIMBING II

TANGGAL	MATERI PERKEMBANGAN BIMBINGAN	PARAF	TANGGAL	MATERI PERKEMBANGAN BIMBINGAN	PAI


DOSEN PEMBIMBING I

DOSEN PEMBIMBING II

KAPRODI AKUNTANSI/MANAJEMEN

MENGETAHUI

DEKAN


Dr. Missia Harjadi SE M.Ak. FTIRI, K


Riesta M. Rani


Dr. Hard Mains