

Lampiran 1: Lembar Permohonan Pengambilan Data



UNIVERSITAS MUHAMMADIYAH SURABAYA
FAKULTAS ILMU KESEHATAN

Program Studi : Keperawatan S1 dan D3 - Analisis Kesehatan D3 - Kebidanan D3
Jln. Sutorejo No. 59 Surabaya 60113, Telp. (031) 3811966 - 3890175 Fax. (031) 3811967

Nomor : 246.2 /II.3.AU/F/FIK/ 2018
Lampiran : -
Perihal : Permohonan ijin Pengambilan data awal

Kepada Yth.
BPM F. SRI RETNO NINGTYAS
Di Tempat

Assalamu'alaikum Wr. Wb.

Dalam rangka menyelesaikan tugas akhir berupa Laporan Tugas Akhir (LTA), Mahasiswa Program Studi D3 Kebidanan Fakultas Ilmu Kesehatan Universitas Muhammadiyah Surabaya tahun akademik 2017/2018 :

Nama : USWATUN HASANAH
NIM : 20150661014
Judul LTA : Asuhan kebidanan pada Ny " " dengan keputihan

Bermaksud untuk mengambil data / observasi di **BPM F. SRI RETNO NINGTYAS**. Sehubungan dengan hal tersebut kami mohon dengan hormat agar Ibu berkenan memberikan ijin untuk mengambil data / observasi. Demikian permohonan ijin, atas perhatian dan kerjasama yang baik kami sampaikan terima kasih.

Wassalamu'alaikum Wr. Wb.

Surabaya, 22 Maret 2018

Dehan: t



Dr. Mardiana, S.Kep.Ns., M.Kep
NIP. 197403232005011002

Lampiran 2: Lembar Ijin Penelitian



UNIVERSITAS MUHAMMADIYAH SURABAYA FAKULTAS ILMU KESEHATAN

Program Studi : Keperawatan S1 dan D3 - Analisis Kesehatan D3 - Kebidanan D3
Jln. Sutorejo No. 59 Surabaya 60113, Telp. (031) 3811966 - 3890175 Fax. (031) 3811967

Nomor : 102 /II.3.AU/F/FIK/ 2018
Lampiran : -
Perihal : Permohonan ijin Penelitian

Kepada Yth.
BPM F. SRI RETNONINGTYAS, SST
Di Tempat

Assalamu'alaikum Wr. Wb.


Dalam rangka menyelesaikan tugas akhir berupa Laporan Tugas Akhir (LTA), Mahasiswa Program Studi D3 Kebidanan Fakultas Ilmu Kesehatan Universitas Muhammadiyah Surabaya tahun akademik 2017/2018 :

Nama : **USWATUN HASANAH**
NIM : 20150661014
Judul LTA : Asuhan kebidanan pada Ny."N" dengan keputihan

Bermaksud untuk melakukan Penelitian selama 3 Bulan di **BPM F. SRI RETNANINGTYAS, SST**. Sehubungan dengan hal tersebut kami mohon dengan hormat agar Ibu berkenan memberikan ijin penelitian yang dimaksud. Demikian Permohonan ijin, atas perhatian dan kerjasama yang baik kami sampaikan terima kasih.

Wassalamu'alaikum Wr. Wb.

Surabaya, 4 Mei 2018


Dr. Mundakir, S.Kep.Ns., M.Kep.
NIP. 197403232005011002

Lampiran 3: Hasil Rekapitulasi Rekam Medik

**HASIL REKAPITULASI DARI DATA ANC IBU HAMIL TM III UK \geq 35 MINGGU
DI BPM F. SRI RETNONINGTYAS SURABAYA
PADA BULAN DESEMBER 2017- FEBRUARI 2018**

No	Nama Ibu	usia	Alamat	UK mgg	Keluhan							
					Nyeri Punggung	Nokturi a	konstipasi	Keputihan	Pusing	Kram Kaki	Ode ma	
1.	Siti	23	Pakem 2/92	35	√	√						
2.	Dinda	24	Kedung tarukan 2/92	35		√		√				
3.	Ika	34	Kalijudan 157	39			√			√		
4.	Dewi	35	Pakem Gg Kutiran	39		√						
5.	Mega	25	Bronggolan sawah VI/102	37	√		√					
6.	Musbahah	28	Kali keping gagam wetan IV/27	36		√		√				
7.	Kristin	29	Kalijudan 15/06	36				√				√
8.	Fitri	26	Pakem V/15 ^a	36					√			√
9.	Diah	23	Kali keping bakti 85/15	35	√	√						
10.	Wuri	29	Kalijudan 7/34	35	√							
11.	Ivana	22	Kali keping tarukan 58 ^a	36	√				√			
12.	Tyas	24	Baru sawah 3/103	35		√						√
13.	Sulih	24	Pacar kembang	37		√		√				

14.	Imma	34	Kali kepiting 3/4	35		√		√			
15.	Indah	33	Kejawen gebang 6/10	36	√	√					
16.	Ita	29	Jagiran gg 2/23	38	√						
17.	Linda	26	Bronggolan 2E/30	37	√						
18.	Fitriatul A	22	Kapas Baru 11/558	39		√	√				
19.	Nyani	25	Bronggalan sawah timur III/5	35				√			
20.	Ari	33	Kali kepiting bakti 33/15	36		√					
21.	Indah P	25	Kali kepiting pompa 16 B	36	√						√
22.	Yesi	32	Baru sawah 4E/18	35					√		
23.	Fitria	33	Darmahusada permai 9/44	35		√				√	
24.	Suwanti	30	Keli kepiting wetan 1/15	35	√						√
25.	Dita	29	Kali kepiting jaya VI/20	40						√	√
26.	Luluk	23	Kalijudan VII/10B	39		√					
27.	Vita	31	Ploso timur X/51	36	√			√			
28.	Fini	31	Pacar keling 10/7	37					√		
29.	Ria	27	Pacar kembang 11/3	39	√	√					
30.	Salasatun	27	Jojoran 30/34B	35						√	


31.	Hamilah	27	Kapas baru VII/144	35				√			
32.	Riski	35	Pacar kembang IX/10B	36					√		√
33.	Yeni	32	Baru sawah 4J/9	40	√						
34.	Lestari	36	Kali kepiting 23	40			√				
35.	Sri litya	35	Ploso 4/28C	39						√	
36.	Alfarihat us	21	Mojokidul 3A	35		√				√	
37.	Citra	30	Pacar kembang 2/122	39	√		√				
38.	Nur	21	Mulyorejo utara 89	39		√	√				
39.	Siti K	32	Kali kepiting Baru II	36		√		√			
40.	Suwanti	30	Kali kepiting gayam wetan 1/15	38		√					
41.	Faiza	28	Kali kepiting 19 B	36	√					√	
42.	Popy	35	Kali kejudan VII/ 29			√				√	
43.	Novi	21	Kedung srokoh VII/4A	35	√		√				
44.	Mutmain na	23	Kedung srokoh 4/34	37		√		√			


45.	Nita	24	Jagoran 3/36	38		√					
46.	Ria	30	Kali kepiting baru wetan II/10	37		√			√		
47.	Mus	28	Kali kepiting gayam wetan 7	37							√
48.	Ernawati	35	Kedung sroko 7/4A	35		√					
49.	Amalia	25	Kali kepiting jaya	36	√						
50.	Jeni	32	Bronggalan 47/5	40		√					
JUMLAH					17	24	7	10	6	8	8

Hasil :

1. Nyeri Punggung : $\frac{17}{80} \times 100\% = 21,25\%$
2. Sering Kencing : $\frac{24}{80} \times 100\% = 30\%$
3. Konstipasi : $\frac{7}{80} \times 100\% = 8,75\%$
4. Keputihan : $\frac{10}{80} \times 100\% = 12,5\%$
5. Pusing : $\frac{6}{80} \times 100\% = 7,5\%$
6. Kram Kaki : $\frac{8}{80} \times 100\% = 10\%$
7. Odema : $\frac{8}{80} \times 100\% = 10\%$

Lampiran 4: Surat Keterangan Penelitian

**BIDAN PRAKTIK MANDIRI (BPM)**
F. Sri Retnoningtyas, S.ST
Jl. Kali Kepiting Jaya 03/22



Bidan Delima

SURAT KETERANGAN

Nomor : BPM/2018

Lampiran :-

Perihal :Ijin Pengambilan Data Awal

Kepada : Yth. Dekan Fakultas Ilmu Kesehatan Universitas Muhammadiyah Surabaya
Di Surabaya

Dengan Hormat,

Sehubungan dengan surat permohonan No. 246.2/IL3.AU/F/FIK/2018 tentang perihal permohonan pengambilan data awal untuk pembuatan Laporan Tugas Akhir (LTA), kami selaku bidan praktik swasta menerangkan bahwa:

Nama : Uswatun Hasanah

NIM : 20150661014


Program Studi : D3 Kebidanan Fakultas Ilmu Kesehatan Universitas Muhammadiyah Surabaya

Judul : Asuhan kebidanan secara Continuity Of Care pada Ny N dengan keluhan keputihan

Dengan ini kami memberi ijin untuk melakukan pengambilan data awal di BPM dan menggali data yang di perlukan dengan memperhatikan dan mentaati segala peraturan yang berlaku di BPM kami serta tetap mengedepankan etika yang ada.

Demikian surat balasan ijin pengambilan data awal di buat untuk dapat dipergunakan sebagaimana mestinya.

Surabaya, ^{24/}03 2018
Yang Bertandatangan,


F. Sri Retnoningtyas, S.ST
SIP. 503.446/43010/0445/0 Bid. 03
(031) 3311859 / 26207000



BIDAN PRAKTIK MANDIRI (BPM)

F. Sri Retnoningtyas, S.ST

Jl. Kali Kepiting Jaya 03/22



Bidan Delima

SURAT KETERANGAN

Nomor : BPM/2018
Lampiran :-
Perihal : Ijin Penelitian
Kepada : Yth. Dekan Fakultas Ilmu Kesehatan Universitas Muhammadiyah Surabaya
Di Surabaya

Dengan Hormat,

Sehubungan dengan surat permohonan No. 102.1/IL.3.AU/F/FIK/2018 tentang perihal permohonan penelitian untuk pembuatan Laporan Tugas Akhir (LTA), kami selaku bidan praktik swasta menerangkan bahwa:

Nama : Uswatun Hasanah
NIM : 20150661014
Program Studi : D3 Kebidanan Fakultas Ilmu Kesehatan Universitas Muhammadiyah Surabaya
Judul : Asuhan kebidanan secara Continuity Of Care pada Ny N dengan keluhan keputihan

Dengan ini kami memberi ijin untuk melakukan penelitian di BPM dan menggali data yang di perlukan dengan memperhatikan dan mentaati segala peraturan yang berlaku di BPM kami serta tetap mengedepankan etika yang ada.

Demikian surat balasan ijin penelitian di buat untuk dapat dipergunakan sebagaimana mestinya.

Surabaya, 6/4/2018

Yang Bertandatangan,



F. Sri Retnoningtyas, S.ST

Lampiran 5: Surat Permohonan Jadi Responden

SURAT PERMOHONAN MENJADI RESPONDEN

Dengan ini saya,

Nama : Uswatun Hasanah

NIM : 20150661014


Status : Mahasiswa Program Studi D3 Kebidanan Fakultas Ilmu Kesehatan Universitas Muhammadiyah Surabaya

Tujuan : Memberikan Asuhan Kebidanan Pada Ibu hamil, bersalin, nifas, BBL dengan Keluhan Keputihan untuk Laporan Tugas Akhir.

Apabila saudara bersedia, mohon mengisi lembar persetujuan (terlampir). Adapun identitas dan hasil pemeriksaan saudara akan kami jaga kerahasiaannya.

Surabaya, April 2018

Peneliti



(Uswatun Hasanah)

Lampiran 6: Kesediaan Menjadi Responden

SURAT KESEDIAAN MENJADI RESPONDEN

Yang bertandatangan dibawah ini saya:

Nama : Nyani Munawar
Usia : 25 tahun
Jenis Kelamin : Perempuan
Pendidikan : Si.
Alamat : Bronggalan Sawah Timur 3/5
No. Telp : 08573039 4441

Dengan sungguh menyatakan bahwa :

Setelah mendapatkan penjelasan tentang tujuan dan manfaat pendampingan selama hamil, bersalin, nifas, dan bayi baru lahir, maka saya :

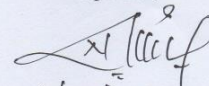
Bersedia/~~Tidak Bersedia~~

Untuk dilakukan pendampingan selama masa hamil, bersalin, nifas, dan bayi baru lahir, apabila ada sesuatu hal yang merugikan saya akibat pendampingan ini. Maka saya akan bertanggung jawab atas pilihan saya dan tidak akan menuntut dikemudian hari.

Demikian surat pernyataan ini kami buat dengan sesungguhnya, dalam keadaan sadar dan sepenuhnya tanpa paksaan dari pihak manapun.

Surabaya, 28 April 2018.

Responden,


(.....Nyani M!.....)

Keterangan : *coret yang tidak perlu

Lampiran 7: Kartu Skor Pudji Rochyati

SKRINING/DETEKSI DINI IBU RISIKO TINGGI OLEH PKK DAN PETUGAS KESEHATAN

Nama : Ny. A Umur Ibu : 25 Th. 25/18
 Hamil ke : 1 Haid terakhir tgl. : 18/17 Perkiraan persalinan tgl. : 15/18
 Pendidikan : SI : Ibu Suami SMA
 Pekerjaan : Ibu suwata Suami suwata

KEL. F.R.	NO.	Masalah/Faktor Risiko	SKOR	Tribulan			
				I	II	III	
		Skor Awal Ibu Hamil	2			2	
I	1	Terlalu muda, hamil ≤ 16 th	4				
	2	a. Terlalu lambat hamil I, kawin ≥ 4 th	4				
		b. Terlalu tua, hamil 1 ≥ 35 th	4				
	3	Terlalu cepat hamil lagi (< 2 th)	4				
	4	Terlalu lama hamil lagi (≥ 10 th)	4				
	5	Terlalu banyak anak, 4/lebih	4				
	6	Terlalu tua, umur ≥ 35 th	4				
	7	Terlalu pendek ≤ 145 cm	4				
	8	Pernah gagal kehamilan	4				
	9	Pernah melahirkan dengan : a. Tarikan tang/vakum b. Uri dirogoh c. Diberi infus/transfusi	4				
10	Pernah Operasi Sesar	8					
II	11	Penyakit pada ibu hamil : a. Kurang darah b. Malaria c. TBC Paru d. Payah jantung e. Kencing Manis (Diabetes) f. Penyakit Menular Seksual	4				
	12	Bengkak pada muka/tungkai dan tekanan darah tinggi	4				
	13	Hamil kembar 2 atau lebih	4				
	14	Hamil kembar air (hydramion)	4				
	15	Bayi mati dalam kandungan	4				
	16	Kehamilan lebih bulan	4				
	17	Letak sungsang	8				
	18	Letak lintang	8				
	III	19	Pendarahan dalam kehamilan ini	8			
		20	Pre-eklampsia Berat/Kejang-kejang	8			
JUMLAH SKOR						2	

**PENYULUHAN KEHAMILAN/PERSALINAN AMAN
~ RUJUKAN TERENCANA**

JML. SKOR	KEL. RISIKO	PERAWAT	PERSALINAN DENGAN RISIKO			RUJUKAN		
			RUJUKAN	TEMPAT	PENOLONG	RDB	RDR	RTW
2	KRR	BIDAN	TIDAK DIRUJUK	RUMAH POLINDES	BIDAN			
6-10	KRT	BIDAN DOKTER	BIDAN PKM	POLINDES PKM/RS	BIDAN DOKTER			
≥12	KRST	DOKTER	RUMAH SAKIT	RUMAH SAKIT	DOKTER			

Kematian Ibu dalam kehamilan : 1: Abortus 2. Lain-lain

KARTU SKOR 'POEDJI ROCHJATI'* PERENCANAAN PERSALINAN AMAN

Tempat Perawatan Kehamilan : 1. Posyandu 2. Polindes 3. Rumah Bidan
 4. Puskesmas 5. Rumah Sakit 6. Praktek Dokter

Persalinan : Melahirkan tanggal :/...../.....

RUJUKAN DARI : 1. Sendiri 2. Dukun 3. Bidan 4. Puskesmas	RUJUKAN DARI : 1. Bidan 2. Puskesmas 3. Rumah Sakit
---	---

RUJUKAN DARI :
 1. Rujukan Dini Berencana (RDB)/ Rujukag Dalam Rahim
 2. Rujukan Tepat Waktu (RTW)
 3. Rujukan Terlambat (RTt)

Gawat Obstetrik :
Kel. Faktor Risiko I & II
 1.
 2.
 3.
 4.
 5.
 6.
 7.

Gawat Darurat Obstetrik :
• Kel. Faktor Risiko III
 1. Pendarahan antepartum
 2. Eklampsia
• Komplikasi Obstetrik
 3. Pendarahan postpartum
 4. Uri Tertinggal
 5. Persalinan Lama
 6. Panas Tinggi

TEMPAT :	PENOLONG :	MACAM PERSALINAN :
1. Rumah Ibu	1. Dukun	1. Normal
2. Rumah Bidan	2. Bidan	2. Tindakan pervaginam
3. Polindes	3. Dokter	3. Operasi Sesar
4. Puskesmas	4. Lain-lain	
5. Rumah Sakit		
6. Perjalanan		

PASCA PERSALINAN :
IBU :
 1. Hidup
 2. Mati, dengan penyebab :
 a. Pendarahan b. Pre-eklampsia/Eklampsia
 c. Partus lama d. Infeksi e. Lain-2 ...

MACAM PERSALINAN :
 1. Rumah ibu
 2. Rumah bidan
 3. Polindes
 4. Puskesmas
 5. Rumah Sakit
 6. Perjalanan
 7. Lain-2

BAYI :
 1. Berat lahir : gram, Laki-2/Perempuan
 2. Lahir hidup : Apgar Skor :
 3. Lahir mati, penyebab :
 4. Mati kemudian, umur hr, penyebab :
 5. Kelainan bawaan : tidak ada/ada

KEADAAN IBU SELAMA MASA NIFAS (42 Hari Pasca Salin)
 1. Sehat 2. Sakit 3. Mati, penyebab
 Pemberian ASI : 1. Ya 2. Tidak

KELUARGA BERENCANA : 1. Ya, /Sterilisasi
 2. Belum Tahu

KATEGORI KELUARGA MISKIN : 1. Ya 2. Tidak
 Sumber Biaya : Mandiri/Bantuan :

*** Dr. Poedji Rochjati, dr. SpOG**

Lampiran 8: Catatan Pemeriksaan ANC

Nomor Reg : Nomor Urut : 278/17
Menerima Buku KIA
Tanggal :
Nama tempat pelayanan :

IDENTITAS KELUARGA

Nama Ibu : My. Nyoni
Tempat/Tgl Lahir : 25 tahun Agama : Islam
Pendidikan : Tidak sekolah/SD/SMP/SMU/Akademi/Perguruan Tinggi*
Golongan Darah :
Pekerjaan : Jualan

Nama Suami : Tn. Abdul R.
Tempat/Tgl Lahir : 33 tahun Agama : Islam
Pendidikan : Tidak sekolah/SD/SMP/SMU/Akademi/Perguruan Tinggi*
Pekerjaan : Swasta

Alamat rumah : Bronggalan Sawah timur 5/5
Kecamatan :
Kabupaten/Kota : Surabaya
No. telepon : 08573039441

Nama Anak :
Tempat/Tgl Lahir :

*Lingkari yang sesuai

CATATAN KESEHATAN IBU HAMIL

DIISI OLEH PETUGAS KESEHATAN

Hari Pertama Haid Terakhir (HPHT), tanggal: 18-8-17
 Hari Takhsiran Persalinan (HTP), tanggal: 25-5-18 (USG 6-6-18)
 Lingkar Lengan Atas: 34 cm Tinggi Badan: 150 cm
 Penggunaan kontrasepsi sebelum kehamilan ini: DMO - HT - ASIN - O
 Riwayat Penyakit yang diderita ibu: GAMEL - O - RUMIT
 Riwayat Alergi: O

Tgl.	Keluhan Sekarang	Tekanan Darah (mmHg)	Berat Badan (kg)	Umur kehamilan (minggu)	Tinggi Fundus (cm)	Letak Janin (Kep/Su/Li)	Denyut Jantung Janin (Menit)
18/17	to	110/70	68	13 minggu	-	-	-
19/17	to	110/70	69	17/18	7 cm	-	+160
17/18	to	110/70	70,5	21/22	9 cm	-	+149
18/18	toa	120/70	70	25/26	13 cm	-	+146
17/18	toa	100/70	72	29/30	23 cm	U	+150
3/4	to	110/70	72	32	26 cm	kep	+149
28/18	Kepuhan	120/70	74	35/36	29 cm	U?	+150
28/18	Kepuhan	110/70	75	36	29 cm	U	+152
6/18	+ a - a	110/70	75	36-37	29 cm	U	+145
14/18	nyeri pinggang	100/90	77	38-39	29 cm	U	+150
21/18	nyeri pinggang	100/90	75	39-40	29 cm	U	+155

CATATAN KESEHATAN IBU HAMIR

Hamil ke: 1 Jumlah persalinan: Jumlah keguguran:
 Jumlah anak hidup: Jumlah lahir mati:
 Jumlah anak lahir kurang bulan: anak
 Jarak kehamilan ini dengan persalinan terakhir:
 Status imunisasi TT: 4 Imunisasi TT terakhir: Catun-2017 (bulan/tahun)
 Penolong persalinan terakhir:
 Cara persalinan terakhir: () Spontan/Normal () Tindakan
 **Beritanda (✓) pada kolom yang sesuai

Kaki Bengkok	Hasil Pemeriksaan Laboratorium	Tindakan (Terapi, TT/Fe, Rujukan, Umpian Balik)	Nasihat yang Disampaikan	Keterangan - Tempat Pelayanan - Nama Pemeriksa (Paraf)	Kapan Harus Kembali
O/+	USUL USG	USG 20/10	Pola nutrisi pol isihohat	BPM Retno	18/17
O/+		Fe 10, Vit C, Vit D, Polin	Pola nutrisi	BPM Retno	19/18
O/+	Periksa USG Postkonas	Polin, Vit C, Vit D, Fe	Pola nutrisi, pola isihohat	BPM Retno	17/18
O/+	PTTC NR	Vitonal load	Pola istirahat	BPM Retno	13/18
O/+		Fe, Folic, Vit C, Vit D, Polin	Pola Nutrisi	BPM Retno	14/18
-/+		Fe, Folic, Vit C, Vit D, Polin, GASTROK, Polin, Vit C, Vit D, Polin, Ultrasonik	Polin, Pola istirahat	BPM Retno	19/18
O/+		Fe, Folic, Vit C, Vit D, Polin, GASTROK, Polin, Vit C, Vit D, Polin, Ultrasonik	Pisapan P. isihohat	BPM Retno	28/18
O/+		Fe, Folic, Vit C, Vit D, Polin, GASTROK, Polin, Vit C, Vit D, Polin, Ultrasonik	Pisapan P. isihohat	BPM Retno	13
O/+		Vitamin B12, Lemak ikan, Fe, Folic, Vit C, Vit D, Polin, GASTROK, Polin, Vit C, Vit D, Polin, Ultrasonik	Persiapan persalinan	BPM Retno	13/18
O/+		Fe, Folic, Vit C, Vit D, Polin, GASTROK, Polin, Vit C, Vit D, Polin, Ultrasonik	Kepuhan	BPM Retno	21/18
O/+		Vit. di lantikan	Persiapan persalinan	BPM Retno	

CATATAN KESEHATAN IBU HAMIL

Tgl	Keluhan Sekarang	Tekanan Darah (mmHg)	Berat Badan (kg)	Umur Kehamilan (minggu)	Tinggi Fundus (cm)	Letak Janin Kep/Su/Li	Denyut Jantung Janin / Menit
29/8	kenaus 2	100 / 70	75	40 mg	28 cm	A	+ 116



"Bidan, dokter dan petugas kesehatan lainnya jangan lupa mengingatkan ibu untuk mengurus akte kelahiran setelah bay lahir."

Diisi oleh Dokter Obstetri & Ginekologi

01/11/17
 J/11/17
 001884-11117
 01/11/17
 H/11/17

dr. S. VBI BOGOR
 dr. S. VBI BOGOR
 dr. S. VBI BOGOR
 dr. S. VBI BOGOR

CATATAN KESEHATAN IBU HAMIR

Kaki Bengkak	Hasil Pemeriksaan Laboratorium	Tindakan (Terapi, T/fe Rujukan, Umpam, Balik)	Naahat yang Disampaikan	Keterangan (Tempat Pelayanan, Nama, Penerima, (asal))	Kapan Harus Kembali
0/+		vt diupayakan	persiapan persalinan	BPM Rahvo	
-/+					
-/+					

PUSKESMAS PACARKELING

JL. JOLOTUNDO BARU III/16 SURABAYA TELP. (031) 5032310

Catatan medis klien N y A N g 2 0 1 0 /

LAPORAN TES KONSELING DAN TES ANTI BODI

Kode Klien NyAH 920101 Tanggal : 3-6-2018

HASIL PEMERIKSAAN PITC

1.	<input checked="" type="checkbox"/> Non Reaktif	<input type="checkbox"/> Reaktif
2.	<input type="checkbox"/> Non Reaktif	<input type="checkbox"/> Reaktif
3.	<input type="checkbox"/> Non Reaktif	<input type="checkbox"/> Reaktif

CATATAN :
Hasil tes Non Reaktif tidak termasuk pemaparan terhadap yang terjadi baru-baru ini
(Klien mungkin sedang dalam masa jendela dari infeksi)


Tanda tangan yang berwenang

Lampiran 9: Penapisan

PENAPISAN IBU BERSALIN

Nama Pasien : *Ay. A*

Tanggal : *30 Mei 2018*

No.	Penyulit	YA	TIDAK
1.	Riwayat bedah sesar		✓
2.	Perdarahan pervaginam		✓
3.	Persalinan kurang bulan (usia kehamilan kurang dari 37 minggu)		✓
4.	Ketuban pecah dengan mekonium yang kental		✓
5.	Ketuban pecah lama (lebih dari 24 jam).		✓
6.	Ketuban pecah pada persalinan kurang bulan (kurang dari 37 minggu usia kehamilan).		✓
7.	Ikterus.		✓
8.	Anemia berat.		✓
9.	Tanda / gejala infeksi.		✓
10.	Preeklamsi / hipertensi dalam kehamilan.		✓
11.	Tinggi fundus 40 cm atau lebih.		✓
12.	Gawat janin.		✓
13.	Primipara dalam fase aktif dengan palpasi kepala janin masih 5/5.		✓
14.	Presentasi bukan belakang kepala.		✓
15.	Presentasi majemuk.		✓
16.	Kehamilan gemeli.		✓
17.	Tali pusat menubung.		✓
18.	Syok.		✓

Surabaya, 30 Mei 2018

Pembimbing Pendidikan,

Pembimbing Lahan,



Lampiran 10: Lembar Observasi

LEMBAR OBSERVASI PERSALINAN

Nama Pasien : Ny. N

No. Register : 278/17

WAKTU	TTV	HIS	DJJ	KETERANGAN (HASIL VT)
30/5 ¹⁸ 07.00	H: 80x/m	2x/10'/30"	150x/m	
08.00	H: 80x/m	3x/30'/30"	158x/m	
09.00	H: 80x/m	3x/10'/30"	160x/m	
10.00	H: 80x/m TD: 100/70 mmHg S: 36,0°C P: 20x/m	3x/10'/30"	158x/m	Ø 3 cm, porsi lunak eff 50% Ket (+), preskep ulu kadep. H II
11.00	H: 88x/m	3x/10'/30"	158x/m	
12.00	H: 88x/m	3x/10'/30"	158x/m	
12.30	H: 88x/m	3x/10'/30"	160x/m	Ø 4 cm, porsi lunak eff 75% Ket (-) gemih, preskep ulu kadep, tidak teraba bagian terucil panin, H III
13.00	H: 80x/m	3x/10'/40"	160x/m	
13.30	H: 80x/m	3x/10'/40"	161x/m	
14.00	H: 80x/m S: 36,3°C TD: 100/70 mmHg	4x/10'/40"	157x/m	
14.30	H: 80x/m	4x/10'/45"	160x/m	
15.00	H: 80x/m	5x/10'/45"	160x/m	
15.30	H: 87x/m	5x/10'/50"	157x/m	
16.00	H: 87x/m	5x/10'/50"	150x/m	Ø 10 cm, porsi lunak, eff 100%, Ket (-), preskep ulu kadep, tidak teraba bagian terucil panin, H IV

CATATAN PERSALINAN

- Tanggal: 30/08/2018
- Nama bidan: BU Retno
- Tempat persalinan:
 - Rumah Ibu
 - Puskesmas
 - Balindes
 - Rumah Sakit
 - Klinik Swasta
 - Lainnya:
- Alamat tempat persalinan: Rifka Riwos Kel. Tebet Timur Kecamatan Tebet Jakarta
- Catatan: rujuk, kala: I / II / III / IV
- Alasan merujuk:
- Tempat rujukan:
- Pendamping pada saat merujuk:
 - bidan
 - teman
 - suami
 - dukun
 - keluarga
 - tidak ada
- Masalah dalam kehamilan/persalinan ini:
 - Gawatdarurat
 - Perdarahan
 - HDK
 - Infeksi
 - PMTCT

KALA I

- Partograf melewati garis waspada: Y
- Masalah lain, sebutkan:
- Penatalaksanaan masalah tsb:
- Hasilnya:

KALA II

- Epistotomi:
 - Ya, indikasi: perineum kalus
 - Tidak
- Pendamping pada saat persalinan:
 - suami
 - teman
 - keluarga
 - dukun
 - tidak ada
- Gawat janin:
 - Ya, tindakan yang dilakukan:
 - Tidak
- Distosia bahu:
 - Ya, tindakan yang dilakukan:
 - Tidak
- Masalah lain, penatalaksanaan masalah tsb dan hasilnya:

KALA III

- Inisiasi Menyusu Dini:
 - Ya
 - Tidak, alasannya:
- Lama kala III: 10 menit
- Pemberian Oksitosin 10 U IM?
 - Ya, waktu: 1 menit sesudah persalinan
 - Tidak, alasan:
- Penjepitan tali pusat: 2 menit setelah bayi lahir
- Pemberian utang Oksitosin (2x)?
 - Ya, alasan:
 - Tidak
- Penganganan tali pusat terkendali?
 - Ya
 - Tidak, alasan:

TABEL PEMANTAUAN KALA IV

Jam Ke	Waktu	Tekanan Darah	Nadi	Suhu	Tinggi Fundus Uteri	Kontraksi Uterus	Kandung Kemih	Darah yg keluar
1	17.00	100/70 mmHg	88 x/m	36.7°C	2 gr buh pst	Baik	-	10 cc
	17.15	100/70 mmHg	88 x/m		2 gr buh pst	Baik	-	
	17.30	100/70 mmHg	88 x/m		2 gr buh pst	Baik	-	5 cc
	17.45	100/70 mmHg	88 x/m		2 gr buh pst	Baik	-	10 cc
2	18.15	110/70 mmHg	80 x/m	36.4°C	2 gr buh pst	Baik	-	5 cc
	18.45	110/70 mmHg	80 x/m		2 gr buh pst	Baik	-	5 cc

- Masase fundus uteri?
 - Ya
 - Tidak, alasan:
- Plasenta lahir lengkap (intact) Ya Tidak
 - Jika tidak lengkap, tindakan yang dilakukan:
 - a.
 - b.
- Plasenta tidak lahir > 30 menit:
 - Tidak
 - Ya, tindakan:
- Laserasi:
 - Ya, dimana: Musosa vagina, musosa posterior labit perineum &
 - Tidak
- Jika laserasi perineum, derajat: 1 2 3 4 Otot perineum
- Tindakan:
 - Penjahitan dengan tanpa anestesi
 - Tidak dijahit, alasan:
- Alonia uteri:
 - Ya, tindakan:
 - Tidak
- Jumlah darah yang keluar/perdarahan: 1.300 ml
- Masalah dan penatalaksanaan masalah:

KALA IV

- Kondisi ibu: KU baik 100 mmHg Nadi: 88 x/mnt Napas: 20 x/mnt
- Masalah dan penatalaksanaan masalah:

BAYI BARU LAHIR

- Berat badan: 3000 gram
- Panjang: 48 cm
- Jenis kelamin: P
- Penilaian bayi baru lahir: baik ada penyulit
- Bayi lahir:
 - Normal, tindakan:
 - mengeringkan
 - menghangatkan
 - rangsang taktil
 - pakaian/selimuti bayi dan tempatkan di sisi ibu
 - tindakan pencegahan infeksi mata
 - Astiksia ringan / pucat/biru/lemas, tindakan:
 - mengeringkan
 - menghangatkan
 - rangsang taktil
 - lain-lain, sebutkan:
 - bebaskan jalan napas
 - pakailah /selimuti bayi dan tempatkan di sisi ibu
 - Cacat bawaan, sebutkan:
 - Hipotermi, tindakan:
 - a.
 - b.
 - c.
- Pemberian ASI
 - Ya, waktu: 1/2 jam setelah bayi lahir
 - Tidak, alasan:
- Masalah lain, sebutkan:
- Hasilnya:

CATATAN KESEHATAN IBU BERSALIN DAN BAYI BARU LAHIR

Ibu Bersalin

Tanggal Persalinan : 30-05-2018 Pukul : 16.25
Umur Kehamilan : 40 minggu
Penolong persalinan: Dokter/Bidan/lain-lain: F. Sri Rehaningtyas
Cara Persalinan: Normal/Tindakan*
Keadaan ibu: Sehat/Sakit(Pendarahan/Demam/Kejang/Lokhia berbau/
Lain-lain.....)/Meninggal*
Keterangan tambahan:

*Lingkari yang sesuai

Bayi Saat Lahir

Anak ke : Pertama
Berat Lahir : 3000 gram
Panjang Badan : 49 cm
Lingkar Kepala : 32 cm
Jenis Kelamin : Laki-laki/Perempuan *

Keadaan bayi saat lahir **:

- Segera menangis [] Anggota gerak kebiruan
[] Menangis beberapa saat [] Seluruh tubuh biru
[] Tidak menangis [] Meninggal
[] Seluruh tubuh kemerahan

Asuhan Bayi Baru Lahir **:

- Inisiasi Menyusu Dini (IMD) dalam 1 jam pertama kelahiran bayi
 Suntikan Vitamin K1
 Salep mata antibiotika profilaksis
 Imunisasi HB0

Keterangan tambahan:

*Lingkari yang sesuai

** Beri tanda [✓] pada kolom yang sesuai

KETERANGAN LAHIR

KETERANGAN LAHIR

No:

Yang bertanda tangan di bawah ini, menerangkan bahwa
Pada hari ini Rabu, tanggal 30-05-2018 Pukul 16.25
telah lahir seorang bayi

Jenis Kelamin : Laki-laki / Perempuan *
Jenis Kelahiran : tunggal / kembar 2/ kembar 3/ lainnya *
Kelahiran ke : 1 (kesatu)
Berat lahir : 3000 gram
Panjang badan : 49 cm

di rumah Rumah Bidan / Polindes / Rumah Bersalin / Puskesmas / Rumah Sakit*

alamat : Kali Kepiting Jaya III / 22

Diberi nama :

Dari Orang tua :

Nama Ibu	: <u>Ny. Nyani Munawar</u> Umur : <u>25</u> tahun
Pekerjaan	: <u>-</u>
KTP No.	:
Nama Ayah	: <u>Tn. Abd. Rachman</u> Umur : tahun
Pekerjaan	: <u>Swasta</u>
KTP No.	:
Alamat	: <u>Bronggalan sawah timur 3/5</u>
Kecamatan	:
Kab/Kota	: <u>Surabaya</u>

Surabaya tgl. 30-05-2018
Penolong Persalinan

** P. Sri Retnaningtyas. SST.

* Lingkari yang sesuai
** Tanda tangan, nama lengkap, no induk pegawai, nama instansi
Lembar sebagai arsip

CATATAN KESEHATAN IBU NIFAS

Tgl. Pukul	Keluhan sekarang	Tekanan Darah (mmHg)	Nadi /menit	Nafas /menit	Suhu (°C)	Kontraksi Rahim	Pendarahan	Warna, Jumlah, & bau Lokia
19/10/2022	Tm.	120/80	83	20	36,5	menyusui 1st & 2nd sympic	+ 5 cc	kecoklatan kecil & banyak

CATATAN KESEHATAN IBU NIFAS

Buang Air Besar	Buang Air Kecil	Produksi ASI	Tindakan Pemberian Vit A, Fe, Terapi, Rujukan Umpan Balik	Nasihat yang Disampaikan	Keterangan (Nama Pemeriksa, Tempat Pelayanan, Paraf)
-/+	-/+	(+)	- Vitamin - B12	- Personal hygiene - Air bersih - Kebersihan	BPM Retno
-/+	-/+				
-/+	-/+				
-/+	-/+				
-/+	-/+				
-/+	-/+				

Kesimpulan Akhir Nifas
Keadaan Ibu **:
 Sehat
 Sakit
 Meninggal
 Keadaan bayi **:
 Sehat
 Sakit
 Meninggal
 Komplikasi nifas **:
 Perdarahan
 Infeksi
 Hipertensi
 lain-lain

** Beri tanda [✓] pada kolom yang sesuai

PELAYANAN KB IBU NIFAS

Tanggal/bulan/tahun					
Tempat					
Cara KB/Kontrasepsi					

Lampiran 13: Lembar Konsultasi

LEMBAR KONSULTASI LTA

(laporan Tugas Akhir)

Nama mahasiswa : Uswatun Hasanah
 Nim : 20150661014
 Judul : ~~Kepulisan~~ Pada Ibu Hamil Trimester 3
 Nama Pembimbing : Pembimbing 1 : Asta Adyani, S.ST., M.Kes
 : Pembimbing 2 : Aryunani, S.ST., M.Kes

No.	Hari, Tanggal	Keterangan	TTD
1.	Rabu, 21/02/2018	Revisi BAB 1	
2.	Rabu, 21/03/2018	Revisi Definisi operasional, Etika penelitian Penulisan.	
3.	Kamis, 5/04/2018	all BAB 1 & BAB 2	
4.	Jumat, 27/04/2018	Konsol Format pengumpulan data (instrumen)	Ye.
5.	Kamis, 24/5/18	Pengkajian kehamilan.	Ye.
6.	Kamis, 7/6/18	Revisi bab 19 - lanjutkan pembalasan	Ye.
7.	Senin 2/7/18	Revisi bab 19	Ye.
8.	Kamis 5/7/18	Revisi bab 19 - lanjutkan abstrak.	Ye.
9.	Rabu 11/7/18	- Revisi simpulan, sum. abstrak - susun Daftar pustaka.	Ye.

LEMBAR KONSULTASI LAPORAN TUGAS AKHIR

Nama Mahasiswa : Uswatun Hasanah
Nim : 20150661014
Judul : Keputihan pada Ibu Hamil Trimester 3
Nama Pembimbing : 1. Asta Adyani, S.ST., M.Kes
2. Aryunani, S.ST., M.Kes

No.	Hari, Tanggal	Keterangan	TTD
	16 Juli 2018	- Kurir Penemuan dan Berikan Pemeriksaan - Cytology Laporan.	JM.
	17 Juli 2018	Free Group.	JM
	19-7-18	Acid Sidang.	JM Aryunani

Lampiran 14: Lembar Penilaian ANC

FORMAT PENILAIAN HASIL PENGAMATAN
PENGAMBILAN DATA LAPORAN TUGAS AKHIR MAHASISWA
PROGRAM STUDI DIII KEBIDANAN
FAKULTAS ILMU KESEHATAN UMSURABAYA

Nama Mahasiswa : Uswatun Hasanah

NIM : 20150661014

Judul Penelitian : Asuhan Kebidanan Pada Ny. N dengan Keputihan (ANC)

No	Uraian Kegiatan	Nilai (10-100)	Catatan Evaluasi
1.	Proses pengumpulan data dasar	85	
2.	Interpretasi data dasar	90	
3.	Identifikasi diagnosis dan masalah potensial	90	
4.	Identifikasi dan penetapan kebutuhan yang memerlukan penanganan segera	90	
5.	Perencanaan asuhan secara menyeluruh	90	
6.	Penatalaksanaan perencanaan	90	
7.	Evaluasi	90	
	$N = \frac{\text{Total Nilai} \times 7}{100}$	89,2	

Observer
F.S.R. Retnowingsy, A.Md.Keb.
SIP. 503.448.01435.6.3108/2011
F.S.R. RETNOWINGSYAS, SST

Lampiran 16: Lembar Penilaian PNC

**FORMAT PENILAIAN HASIL PENGAMATAN
PENGAMBILAN DATA LAPORAN TUGAS AKHIR MAHASISWA
PROGRAM STUDI DIII KEBIDANAN
FAKULTAS ILMU KESEHATAN UMSURABAYA**

Nama Mahasiswa : Uswatun Hasanah

NIM : 20150661014

Judul Penelitian : Asuhan Kebidanan Pada Ny. N dengan Keputihan (PNC)

No	Uraian Kegiatan	Nilai (10-100)	Catatan Evaluasi
1.	Proses pengumpulan data dasar	90	
2.	Interpretasi data dasar	90	
3.	Identifikasi diagnosis dan masalah potensial	90	
4.	Identifikasi dan penetapan kebutuhan yang memerlukan penanganan segera	90	
5.	Perencanaan asuhan secara menyeluruh	90	
6.	Penatalaksanaan perencanaan	90	
7.	Evaluasi	90	
N = Total Nilai x 7 = 100		90	

Observer
F.S.R. Retnawati, A.Md.Keb.
SIP 503.448 / 20110436.6.31X/2011
F.S.R. RETNAWATI, S.S.T

Lampiran 17: Lembar Konsultasi Revisi LTA Sidang



PROGRAM STUDI D3 KEBIDANAN FAKULTAS ILMU KESEHATAN
UNIVERSITAS MUHAMMADIYAH SURABAYA
TAHUN AKADEMIK 2017/2018

BERITA ACARA
LEMBAR REVISI UJIAN LTA

Pada hari ini (*Jumat*) Tanggal (*03*) Bulan (*8*) Tahun 2018 telah ditetapkan dan disetujui hasil revisi ujian LTA, pada mahasiswa atas:

Nama : Uswatun Hasanah

Nim : 20150661014

Judul LTA : Asuhan Kebidanan *COC* Pada Ny. N GIP⁰⁰⁰⁰ Dengan Keputusan Di BPM F. Sri Retnoningtyas, S.ST Surabaya

BAB, SUB BAB, HALAMAN	SARAN/MASUKAN	TTD
Judul	Tambahkan G ₁ P ⁰⁰⁰⁰	
Abstrak	Asuhan yang diberikan belum tercantum di planning	<i>IM</i>
Definisi Operasional	Tambahkan indikator jumlah keputusan	<i>IM</i>
Penyebab keputusan (17)	Penyebab karena kelelahan belum ada yang mendukung kasus	<i>IM</i>
Hal. 81	Nomer register tidak boleh lengkap Perbaiki keluhan utama	
Hal. 82	HIPHT	
Hal. 89	Jabarkan cara mengatasi dengan cara apa+ HE aktivitas	
Hal. 94	HE persiapan persalinan	
Hal. 104	Oksi masuk ke MAK III	
Hal. 107	Kandung kemih	
Hal. 117	Per IM	
Hal. 130	Cari teori yang mendukung mengenai kelelahan	<i>IM</i>

Surabaya, 03 Agustus 2018

Mengetahui,

Mahasiswa

(Uswatun Hasanah)

Dosen Penguji

(Irma Maya P., S.Keb.Bd., M.Kes)



PROGRAM STUDI D3 KEBIDANAN FAKULTAS ILMU KESEHATAN
UNIVERSITAS MUHAMMADIYAH SURABAYA
TAHUN AKADEMIK 2017/2018

BERITA ACARA
LEMBAR REVISI UJIAN LTA

Pada hari ini (*Jumat*) Tanggal (*03*) Bulan (*08*) Tahun 2018 telah ditetapkan dan disetujui hasil revisi ujian LTA, pada mahasiswa atas:

Nama : Uswatun Hasanah

Nim : 20150661014

Judul LTA : Asuhan Kebidanan *COC* Pada Ny. N GIP_{UKU} Dengan Keputusan Di BPM F. Sri Retnoningtyas, S.ST Surabaya

BAB, SUB HALAMAN	BAB, SARAN/MASUKAN	TTD
Pernyataan plagiat	Dilengkapi materai	
	Dilampiri hasil screening plagiasi	
Vi	Ucapan terima kasih	
BAB I (hal. 5)	Unit analisis ditambahkan UK ≥ 35	
	Waktu penelitian dari pengajuan proposal s/d pengumpulan laporan	
	Perbaiki ganchart	
	Perbaiki rancangan penelitian	

Surabaya, ⁰³ Agustus 2018

Mengetahui,

Mahasiswa

Dosen Penguji

(Uswatun Hasanah)

(Aryunani, S.ST., M.Kes)



PROGRAM STUDI D3 KEBIDANAN FAKULTAS ILMU KESEHATAN
UNIVERSITAS MUHAMMADIYAH SURABAYA
TAHUN AKADEMIK 2017/2018

BERITA ACARA
LEMBAR REVISI UJIAN LTA

Pada hari ini (*Senin*) Tanggal (*20*) Bulan (*08*) Tahun 2018 telah ditetapkan dan disetujui hasil revisi ujian LTA, pada mahasiswa atas:

Nama : Uswatun Hasanah

Nim : 20150661014

Judul LTA : Asuhan Kebidanan *COC* Pada Ny. N GIP₀₀₀₀ Dengan Keputihan Di BPM F. Sri Retmoningtyas, S.ST Surabaya

BAB, SUB HALAMAN	BAB, SARAN/MASUKAN	TTD
BAB 2	Tambahkan teori <i>COC</i>	

Surabaya, ~~20~~ Agustus 2018

Mengetahui,

Mahasiswa

Dosen Penguji

(Uswatun Hasanah)

(Asta Adyani, S.ST., M.Kes)

Lampiran 18: Dokumentasi Pemeriksaan

Pengkajian Awal ANC (Tanggal 28-04-2018)



Kunjungan Rumah ke-1 (Tanggal 23-05-2018)



Kunjungan Rumah ke-2 (Tanggal 29-05-2018)



Nifas 2 Jam (Tanggal 30-05-2018)



Kunjungan Nifas dan Neonatus 6 Hari (Tanggal 05-062018)



Kunjungan Nifas dan Neonatus 14 Hari (Tanggal 13-06-2018)



Lampiran 19:

**LEMBAR LEAFLET
INSTRUMEN PENGGAJIAN
GANCHART**

Format Pengkajian Asuhan Kebidanan

1. Kehamilan

Hari, tanggal : Pukul :

Tempat :

1.1 Subjektif

1). Identitas

No. Registerasi :

Ibu		Ayah	
Nama	:	Nama	:
Usia	:	Usia	:
Suku/bangsa	:	Suku/bangsa	:
Agama	:	Agama	:
Pend. Terakhir	:	Pend. Terakhir:	:
Pekerjaan	:	Pekerjaan	:
Alamat	:	Alamat	:
No. Tlpn	:	No. Tlpn	:

2). Keluhan Utama (PQRST)

.....
.....
.....
.....
.....
.....
.....
.....
.....
.....

3). Riwayat Menstruasi

Haid pertama umur : tahun Siklus : ± hari

Banyaknya : lamanya : ± hari

Sifat darah : bau :
.....

Warna : keputihan :
.....

Disminore : HPHT :
.....

4). Riwayat obsteri yang lalu :

Suami ke-	Hamil ke-	kehamilan		Persalinan				BBL					Nifas		KB	
		UK	Peny.	Jns	Pnlg	tmpt	Peny.	JK	PB/BB	Hdp/Mt	Kel	Usia	Komp.	Lak.	Jns	Lama

5). Riwayat Kehamilan Sekarang:

Ibu saat ini kunjungan ulang yang ke, saat hamil 3 bulan pertama melakukan kunjungan ke bidan x , 3 bulan kedua x , dan saat akhir kehamilan x. Keluhan TM 1 : TM II : TM III : pergerakan janin pertama kali : ± bulan, frekuensi pergerakan dalam 3 jam terakhir : ± kali. Penyuluhan yang sudah didapat : imunisasi yang sudah didapat : Tablet Fe yang sudah dikonsumsi :

6). Pola kesehatan fungsional

a. Pola nutrisi: makan, minum, banyak, pantangan (sblm dan sesudah haml)

.....
.....

.....
.....
.....
.....

b. Pola eliminasi : BAK, BAB, encer/padat, warna (sblm dan sesudah haml)

.....
.....
.....
.....
.....

c. Pola istirahat : siang, malam lamanya (sblm dan sesudah haml)

.....
.....
.....
.....
.....

d. Pola Aktifitas :

.....
.....
.....
.....
.....

e. Pola Personal hygiene : mandi, ganti baju/cina dalam (sblm dan sesudah haml)

.....
.....
.....
.....
.....

7). Riwayat Penyakit sistemik (menular-menahun-menurun)

.....
.....
.....
.....
.....
.....

8). Riwayat Penyakit Keluarga

.....
.....
.....
.....
.....
.....

9). Riwayat psiko-sosial-spiritual : dengan tetangga, ibadah,

.....
.....
.....
.....
.....
.....

1.2 Objektif

1). Pemeriksaan Umum

- a. Keadaan Umum :
- b. Kesadaran :
- c. Keadaan emosional :
- d. TTV :
 - TD : mmHg
 - ROT :
 - MAP :
 - Nadi :x/menit
 - Pernafasan : x/ menit
 - Suhu : x / menit
- e. Antropometri :
 - BB sebelum hamil :kg

BB periksa yang lalu:.....kg (tgl
)
 BB Sekarang : kg
 Tinggi badan : cm
 IMT :
 LILA : cm
 HPL :

2). Pemeriksaan fisik

- a. Kepala :
- b. Wajah :
- c. Mata :
- d. Hidung :
- e. Mulut & gigi :
- f. Telinga :
- g. Dada :
- h. Mamae :
- i. Abdomen
 Leopold I :

 Leopold II :

 Leopold III :

 Leopold IV :
- TFU Mc Donald : cm
 TBJ : gram
 DJJ : x/menit
 Punctum maksimum berada pada perut ibu
- j. Genetalia
- k. Ekstremitas atas dan bawah

3). Pemeriksaan panggul luar

.....

4). Pemeriksaan Penunjang

- a. Pemeriksaan laboratorium (tgl dilakukan) :
 - Darah
 - Hb : gr%
 - Golongan darah :
 - HbSAg :
 - PITC :

- Urine
 - Reduksi urine :
 - Protein uriene :
- b. USG tanggal :
- Hasil Pemeriksaan USG :

5). Total Skor Poedji Rochjati :

1.3 Assesment

Ibu : G.....UK :mingguhari dengan.....
Janin : Hidup – tunggal

1.4 Planning

Hari, tanggal : jam

- 1.
- 2.
- 3.
- 4.
- 5.
- 6.
- 7.
- 8.
- 9.

GANCHART JADWAL PENELITIAN
ASUHAN KEBIDANAN *CONTIUTY OF CARE* PADA NY. N GIP₀₀₀₀ DENGAN KEPUTIHAN
DI BPM F. SRI RETNONINGTYAS, S.ST SURABAYA
BULAN FEBRUARI 2018 – BULAN AGUSTUS 2018

NO.	KEGIATAN	2018						
		FEB	MAR	APR	MEI	JUNI	JULI	AGUS
1	Pengajuan Proposal							
2	Pengambilan Data							
3	Pengolahan Data							
4	Penyusunan Laporan							
5	Presentasi Hasil							
6	Revisi & Pengumpulan Laporan							



Sudah terlaksana



Belum terlaksana

Lampiran 20: *Endorsement Letter*



UNIVERSITAS MUHAMMADIYAH SURABAYA
PUSAT BAHASA

Jl. Sutorejo 59 Surabaya 60113 Telp. 031-3811966, 3811967 Ext (130) Gd. A Lt 2
Email: pusba.umsby@gmail.com

ENDORSEMENT LETTER

294/PB-UMS/EL/VIII/2018

This letter is to certify that the abstract of the thesis below

Title : Midwifery Care on Mrs. N GIP₀₀₀₀ with Leucorrhoea in BPM F Sri Retnoningtyas, S.ST Surabaya
Student's name : Uswatun Hasanah
Reg. Number : 20150661014
Department : D3 Kebidanan

has been endorsed by Pusat Bahasa *UMSurabaya* for further approval by the examining committee of the faculty.

Surabaya, 13 August 2018

