



UNIVERSITAS MUHAMMADIYAH SURABAYA

FAKULTAS ILMU KESEHATAN

Program Studi : Keperawatan S1 dan D3 - Analisis Kesehatan D3 - Kebidanan D3
Jln. Sutorejo No. 59 Surabaya 60113, Telp. (031) 3811966 - 3890175 Fax. (031) 3811967

Nomor : 430.7/II.3.AU/F/FIK/2018
Lampiran : -
Perihal : Permohonan Ijin Pengambilan Data Awal

Kepada Yth.

Kepala BAKESBANGPOL LINMAS Kota Surabaya

Di Tempat

Assalamu'alaikum Wr. Wb.

Dalam rangka menyelesaikan tugas akhir berupa Karya Tulis Ilmiah (KTI), Mahasiswa Program Studi Ners Fakultas Ilmu Kesehatan Universitas Muhammadiyah Surabaya tahun akademik 2018/2019, atas nama mahasiswa :

Nama	Eva Asri Nur rochimah
NIM	20174663099
Judul Skripsi	Penerapan Metode Hidroterapi pada Lansia Penderita Hipertensi di Wilayah Kerja Puskesmas Kalijudan Surabaya

Bermaksud untuk mengambil data / observasi selama 1 Bulan di **Wilayah Kerja Puskesmas Kalijudan Surabaya**. Sehubungan dengan hal tersebut kami mohon dengan hormat agar Bapak / Ibu berkenan memberikan ijin pengambilan data / observasi yang dimaksud.

Demikian permohonan ijin, atas perhatian dan kerjasama yang baik kami sampaikan terima kasih.

Wassalamu'alaikum Wr. Wb.

Surabaya, 28 November 2018

Wakil Dekan 2



Suyatno Hadi
Suyatno Hadi S, S.Kep., Ns., M.Ked.Trop.

NIK: 012051197095012



PEMERINTAH KOTA SURABAYA
DINAS KESEHATAN
UPTD PUSKESMAS KALIJUDAN
Jl. Kalijudan No.123 Surabaya 60114
Tlp (031) 3824566

SURAT KETERANGAN

No : 070 / 011 / 436.7.2.62 / 2019

Yang Bertanda Tangan Dibawah Ini :

Nama : drg. Toetik Winarjati
NIP : 19620226 199303 2 002
Pangkat / Gol : Pembina Utama Muda / IVC
Jabatan : Kepala Puskesmas Kalijudan

Menyatakan bahwa mahasiswa Fakultas Ilmu Kesehatan UNMUH Surabaya :

Nama : Eva Asri Nur Rochimah
NIM : 20174663099

Telah melakukan Penelitian Karya Tulis Ilmiah dengan Tema "Studi Kasus Pemberian *Health Education* Menggunakan Video Animasi Cara Menggosok Gigi dan metode latihan untuk Meningkatkan Kemampuan Anak Retardasi Mental Di Wilayah Kerja Puskesmas Kalijudan Surabaya" pada Bulan Februari – Maret 2019.

Demikian Surat ini diberikan untuk dilaksanakan dengan baik dan penuh rasa tanggung jawab.

Surabaya, 14 Januari 2019

drg. Toetik Winarjati
Pembina Utama Muda
NIP. 19620226 199303 2 002



PEMERINTAH KOTA SURABAYA DINAS KESEHATAN

Jalan Jemursari No. 197 Surabaya 60243
Telp. (031) 8439473, 8439372, 8473729 Fax. (031) 8483393

SURAT IJIN SURVEY / PENELITIAN

Nomor : 072/7017 / 436.7.2 / 2019


Dari : Sekretaris Kepala Badan Kesatuan Bangsa, Politik dan
Perlindungan Masyarakat
Nomor : 070/0882/436.8.5/2019
Tanggal : 22 Januari 2019
Hal : Pengambilan Data
Dengan ini menyatakan tidak keberatan dilakukan survey / penelitian oleh :
Nama : **Eva Asri Nur Rochimah**
NIM : 20174663099
Pekerjaan : Mahasiswa Fak. Ilmu Kesehatan UNMUH Surabaya
Alamat : Warung Dowo Barat Pohjentrek Pasuruan
Tujuan Penelitian : Menyusun Proposal
Tema Penelitian : Studi Kasus Pemberian Health Education Menggunakan Video
Animasi Cara Menggosok Gigi Untuk Meningkatkan Anak Dwon
Sindrom di Wilayah Kerja Puskesmas Kalijudan Surabaya
Lamanya Penelitian : Bulan Januari s/d Bulan Maret Tahun 2019
Daerah / tempat : **Puskesmas Kalijudan**
Penelitian

Dengan syarat – syarat / ketentuan sebagai berikut :

1. Yang bersangkutan harus mentaati ketentuan-ketentuan/ peraturan yang berlaku dimana dilakukannya kegiatan survey/penelitian.
2. Dilarang menggunakan kuesioner diluar design yang telah ditentukan.
3. Yang bersangkutan sebelum dan sesudah melakukan survey/penelitian harap melaporkan pelaksanaan dan hasilnya kepada Dinas Kesehatan Kota Surabaya.
4. Surat ijin ini akan dicabut/tidak berlaku apabila yang bersangkutan tidak memenuhi syarat-syarat serta ketentuan seperti diatas.

Sehubungan dengan hal tersebut diharapkan kepada Saudara Kepala Puskesmas untuk memberikan bantuan, pengarahan dan bimbingan sepenuhnya.
Demikian atas perhatian Saudara disampaikan terima kasih.

Surabaya, 30 Januari 2019
a.n. Kepala Dinas
Sekretaris,


Nanik Sukristina S.KM. M.Kes
Pembina Tk. I
NIP. 197001171994032008



PEMERINTAH KOTA SURABAYA
**BADAN KESATUAN BANGSA, POLITIK
DAN PERLINDUNGAN MASYARAKAT**

Jalan Jaksa Agung Suprpto Nomor 2 Surabaya 60272
Telepon (031) 5343000, (031) 5312144 Pesawat 112

Surabaya, 22 Januari 2019

Kepada

Yth. Kepala Dinas Kesehatan Kota Surabaya

di -

SURABAYA

Nomor : 070/082-1436.8.5/2019
Lampiran : -
Hal : Pengambilan data Awal

REKOMENDASI PENELITIAN

- Dasar : 1. Peraturan Menteri Dalam Negeri Nomor 64 Tahun 2011 Tentang Pedoman. Penerbitan Rekomendasi Penelitian, Sebagaimana Telah Diubah dengan Peraturan Menteri Dalam Negeri Nomor 7 Tahun 2014 tentang Perubahan Atas Peraturan Menteri Dalam Negeri Nomor 64 Tahun 2011 ;
2. Peraturan Walikota Surabaya Nomor 37 Tahun 2011 Tentang Rincian Tugas dan Fungsi Lembaga Teknis Daerah Kota Surabaya, Bagian Kedua Badan Kesatuan Bangsa, Politik dan Perlindungan Masyarakat.
- Memperhatikan : Surat Wakil Dekan I Fakultas Ilmu kesehatan Universitas Muhammadiyah Surabaya Tanggal 21 Januari 2019 Nomor : 473.4/II.3.AU/F/FIK/2019 Perihal : Permohonan Ijin Pengambilan Data Awal
- Pt. Kepala Badan Kesatuan Bangsa, Politik Dan Perlindungan Masyarakat Kota Surabaya memberikan rekomendasi kepada :
- a. Nama : Eva Asri Nur Rochimah.
b. Alamat : Warung Dowo Barat, RT 01, RW 08, Pohjentrek, Pasuruan.
c. Pekerjaan/Jabatan : Mahasiswa.
d. Instansi/Organisasi : Universitas Muhammadiyah Surabaya.
e. Kewarganegaraan : Indonesia.
- Untuk melakukan penelitian/survey/kegiatan dengan :
- a. Judul / Thema : Studi Kasus Pemberian Health Education Menggunakan Video Animasi Cara Menggosok Gigi Untuk Meningkatkan Kemandirian Anak Down Sindrom di Wilayah Kerja Puskesmas Kalijudan Surabaya.
b. Tujuan : Pengambilan Data Awal.
c. Bidang Penelitian : Kesehatan.
d. Penanggung Jawab : Dr. Pipit Festi W.S., S.KM., M.Kes.
e. Anggota Peserta : -
f. Waktu : 3 (Tiga) Bulan, TMT Surat Dikeluarkan.
g. Lokasi : Dinas Kesehatan (UPTD Puskesmas Kalijudan) Kota Surabaya.
- Dengan persyaratan : 1. Penelitian/survey/kegiatan yang dilakukan harus sesuai dengan surat permohonan dan wajib mentaati persyaratan/peraturan yang berlaku di Lokasi/Tempat dilakukan Penelitian/survey/kegiatan;
2. Saudara yang bersangkutan agar setelah melakukan Penelitian/survey/kegiatan wajib melaporkan pelaksanaan dan hasilnya kepada Kepala Bakesbang, Politik dan Linmas Kota Surabaya;
3. Penelitian/survey/kegiatan yang dilaksanakan tidak boleh menimbulkan keresahan dimasyarakat, disintegrasi bangsa atau mengganggu keutuhan NKRI;
4. Rekomendasi ini akan dicabut/tidak berlaku apabila yang bersangkutan tidak memenuhi persyaratan seperti tersebut diatas.

Demikian atas bantuannya disampaikan terima kasih.



Tembusan :
Yth. 1. Wakil Dekan I Fakultas Ilmu Kesehatan
Universitas Muhammadiyah Surabaya
2. Saudara yang bersangkutan.

NIP 19671224 199412 1 001

LEMBAR PERMOHONAN MENJADI RESPONDEN

Dengan Hormat,

Saya yang bertanda tangan di bawah ini:

Nama : EVA ASRI NUR ROCHIMAH

NIM : 20174663099

Adalah mahasiswa Program Studi Ners Universitas Muhammadiyah Surabaya yang akan melakukan penelitian tentang “Studi Kasus Pemberian *Health Education* Menggunakan Video Animasi Cara Menggosok Gigi Dan Metode Latihan Untuk Meningkatkan Kemampuan Anak Retardasi Mental Di Wilayah Kerja Puskesmas Kalijudan Surabaya”.

Sehubungan dengan penelitian yang akan dilakukan, maka dengan ini saya mohon kesediaan Bapak/Ibu/Saudara menjadi responden. Semua informasi dan identitas responden akan dirahasiakan dan hanya untuk kepentingan penelitian. Saya mohon Bapak/Ibu/Saudara menjawab pertanyaan yang bersangkutan dengan penelitian. Apabila dalam penelitian ini Bapak/Ibu/Saudara merasa tidak nyaman dengan kegiatan yang akan dilakukan, maka Bapak/Ibu/Saudara dapat mengundurkan diri.

Hormat Saya

(EVA ASRI NUR ROCHIMAH)

SOP Kemampuan Menggosok Gigi Dengan Baik dan Benar			
	No Dokumen	No Referensi	Halaman
INSTRUKSI KERJA	Tanggal terbit	Ditetapkan oleh	
PENGERTIAN	Menggosok gigi adalah membersihkan gigi dengan sikat gigi dan pasta gigi. Menggosok gigi merupakan suatu upaya yang dilakukan untuk menjaga agar gigi tetap dalam keadaan bersih dan sehat (Erwana, F, 2014).		
TUJUAN	A. Gigi menjadi bersih dan sehat. B. Mencegah timbulnya caries atau karang gigi, lubang gigi dan penyakit lainnya. C. Memberikan perasaan segar dalam mulut		
KEBIJAKAN	Anak usia sekolah		
PETUGAS	Mahasiswa		
PERALATAN	A. 1 buah sikat gigi B. Gelas atau cangkir berisi air C. Pasta gigi D. Lap dan handuk kering		
PROSEDUR PELAKSANAAN	A. SIKAP DAN PERILAKU <ol style="list-style-type: none"> 1. Menyambut pasien, memberi salam dan memperkenalkan diri. 2. Menawarkan bantuan. 3. Menjelaskan maksud dan tujuan. 4. Menjelaskan prosedur tindakan. 5. Memposisikan klien. 6. Mengawali kegiatan dengan tasmiyah dan mengakhiri dengan tahmid. B. ISI/CONTENT <ol style="list-style-type: none"> 1. Menyiapkan air di dalam gelas atau cangkir untuk berkumur 2. Keluarkan isi pasta gigi seukuran biji jagung dan ratakan pada permukaan sikat gigi 		
UNIT TERKAIT	S1 Profesi Keperawatan		

SATUAN ACARA KEGIATAN (SAK)

MENGGOSOK GIGI

1. DEFINISI

Menggosok gigi adalah membersihkan gigi dari kotoran atau sisa makanan dengan cara membersihkan serta menyikat gigi menggunakan sikat gigi. Gigi dan mulut adalah bagian penting yang harus diperhatikan kebersihannya, sebab melalui organ ini berbagai kuman dapat masuk. Banyak organ yang berada dalam mulut, seperti orofaring, kelenjar paratiroid, tonsil, uvula, kelenjar sublingual, kelenjar submaksilaris, dan lidah (Hidayat, 2009)

2. TUJUAN

1) Tujuan Umum

Setelah diberikan pembelajaran tentang menggosok gigi diharapkan anak dapat menggosok gigi dengan baik dan benar.

2) Tujuan Khusus

1. Membiasakan untuk menyikat gigi
2. Membiasakan untuk tertib dan mandiri
3. Membiasakan untuk bertanggung jawab dengan kebersihan diri
4. Membiasakan untuk bertanggung jawab terhadap kesehatan tubuh

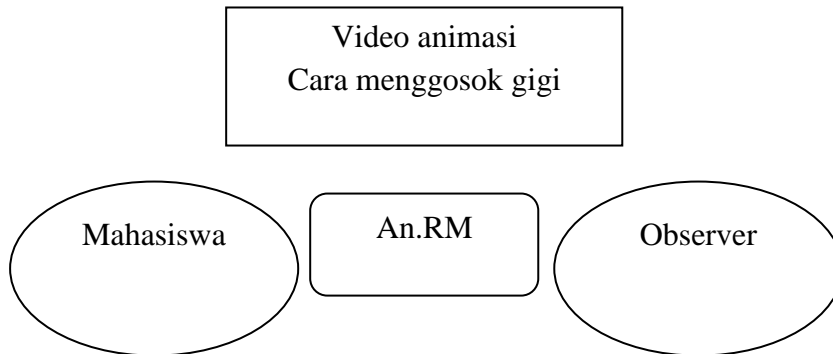
3) Materi

Pembelajaran menggosok gigi dengan metode memutar video animasi cara menggosok gigi

4) Media

Sikat gigi, pasta gigi, gelas, tissue, lembar observasi

5) Settingan lokasi kegiatan



6) Pengorganisasian

Peneliti : Eva Asri Nur Rochimah

An. RM : R1, R2, R3, R4, R5

Observer :

7) Langkah kegiatan

1. Pertemuan pertama tanggal dilakukan pre test, mengobservasi cara menggosok gigi An.RM sebelum di berikan Health Education video animasi cara menggosok gigi
2. Pertemuan kedua tanggal..... dilakukan observasi, melihat respon An.RM saat mahasiswa memutar video animasi cara menggosok gigi.
3. Pertemuan ketiga tanggal

No	Waktu	Kegiatan	Kegiatan Responden
1	10 menit	Fase Pra interaksi :	Anak berkumpul dalam

		Menyiapkan keperluan dan alat Anak berkumpul dalam yang diperlukan selama ruangan memberikan intervensi	ruangan
2	10 menit	Menit Fase Orientasi : 1. Memberikan salam pembuka 2. Memperkenalkan diri pembuka 3. Menjelaskan tujuan dan prosedur tindakan pada anak RM dan pengasuh menggunakan bahasa yang mudah dimengerti 4. Mengontrak waktu 5. Menanyakan kesiapan pada anak sebelum kegiatan dilakukan	1. Menjawab salam pembukaan 2. Menyetujui kontrak waktu yang ditentukan 3. Anak siap mengikuti kegiatan
3	30 menit	Fase kerja 1. Mempertontonkan video animasi cara menggosok gigi 2. Meminta anak untuk mempraktekannya	1. Anak melihat dan mendengarkan tentang cara menggosok gigi 2. Anak mempraktekannya
4	10 menit	Fase terminasi 1. Melakukan kontrak waktu untuk pertemuan selanjutnya 2. Berpamitan dengan anak 3. Mengucapkan salam penutup 4. Memberikan alat-alat	1. Menyetujui kontak waktu untuk pertemuan selanjutnya 2. Menjawab salam penutup

4. Pertemuan keempat tanggal.....

No	Waktu	Kegiatan	Kegiatan Responden
1	10 menit	Fase Pra interaksi : Menyiapkan keperluan dan alat Anak berkumpul dalam yang diperlukan selama ruangan memberikan intervensi	Anak berkumpul dalam ruangan

2	10 menit	<p>Menit Fase Orientasi :</p> <ol style="list-style-type: none"> 1. Memberikan salam pembuka 2. Mengevaluasi dari pertemuan sebelumnya 3. Menanyakan kepada anak kesiapan untuk menonton video animasi cara menggosok gigi dan kegiatan. 	<ol style="list-style-type: none"> 1. Menjawab salam pembuka 2. Anak siap mengikuti kegiatan
3	30 menit	<p>Fase kerja</p> <ol style="list-style-type: none"> 1. Mempertontonkan video animasi cara menggosok gigi 2. Meminta anak untuk : <ol style="list-style-type: none"> a. Menyiapkan air di dalam gelas atau ccangkir untuk berkumur b. Memegang sikat gigi dengan benar c. Membuka tutup pastagigi d. Mengoleskan pasta gigi ke bulu sikat gigi e. Berkumur (untuk gosok gigi cara kering tidak diawali berkumur) f. Menggosok gigi bagian depan dengan cara menjalankan sikat gigi pelan-pelan naik turun g. Menggosok gigi sebelah kanan dan kiri dengan cara menjalankan sikat gigi pelan-pelan dan naik turun h. Menggosok gigi bagian dalam (gigi geraham) i. Menggosok gigi dala (gigi tengah) dengan cara menegakkan lurus sikat gigi, lalu gerakkan sikat ke atas ke bawah j. Berkumur sampai bersih k. Mengelap mulut l. Menyimpan peralatan dan bahan yang telah digunakan pda tempatnya 3. Meminta anak untuk mempraktekkannya 	<ol style="list-style-type: none"> 1. Anak melihat dan mendengarkan tenang cara menggosok gigi 2. Anak mempraktekkannya
4	10 menit	<p>Fase terminasi</p> <ol style="list-style-type: none"> 1. Melakukan penilaian kegiatan 	<ol style="list-style-type: none"> 1. Menyetujui kontak waktu

		<p>menggosok gigi yang dilakukan anak</p> <ol style="list-style-type: none"> 2. Melakukan kontreak waktu untuk pertemuan selanjutnya 3. Berpamitan dengan anak 4. Mengucapkan salam penutup 5. Membersihkan alat-alat 	<p>untuk pertemuan selanjutnya</p> <ol style="list-style-type: none"> 2. Menjawab salam penutup
--	--	---	--

5. Pertemuan kelima tanggal.....

No	Waktu	Kegiatan	Kegiatan Responden
1	10 menit	<p>Fase Pra interaksi :</p> <p>Menyiapkan keperluan dan alat</p> <p>Anak berkumpul dalam yang diperlukan selama ruangan memberikan intervensi</p>	<p>Anak berkumpul dalam ruangan</p>
2	10 menit	<p>Menit Fase Orientasi :</p> <ol style="list-style-type: none"> 1. Memberikan salam pembuka 2. Mengevaluasi dari pertemuan sebelumnya 3. Menanyakan kepada anak kesiapan untuk menonton video animasi cara menggosok gigi dan kegiatan menggosok gigi 	<ol style="list-style-type: none"> 1. Menjawab salam pembukaan 2. Anak siap mengikuti kegiatan
3	30 menit	<p>Fase kerja</p> <ol style="list-style-type: none"> 3. Mempertontonkan video animasi cara menggosok gigi 4. Meminta anak untuk : <ol style="list-style-type: none"> a. Menyiapkan air di dalam gelas atau ccangkir untuk berkumur b. Memegang sikat gigi dengan benar c. Membuka tutup pasta gigi d. Mengoleskan pasta gigi ke bulu sikat gigi e. Berkumur (untuk gosok gigi cara kering tidak diawali berkumur) f. Menggosok gigi bagian depan dengan cara menjalankan sikat gigi 	<ol style="list-style-type: none"> 1. Anak melihat dan mendengarkan tentang cara menggosok gigi 2. Anak mempraktekkannya

		<p>pelan-pelan naik turun</p> <p>g. Menggosok gigi sebelah kanan dan kiri dengan cara menjalankan sikat gigi pelan-pelan dan naik turun</p> <p>h. Menggosok gigi bagian dalam (gigi geraham)</p> <p>i. Menggosok gigi dala (gigi tengah) dengan cara menegakkan lurus sikat gigi, lalu gerakkan sikat ke atas ke bawah</p> <p>j. Berkumur sampai bersih</p> <p>k. Mengelap mulut</p> <p>l. Menyimpan peralatan dan bahan yang telah digunakan pda tempatnya</p> <p>3. Meminta anak untuk mempraktekkannya</p>	
4	10 menit	<p>Fase terminasi</p> <p>1. Melakukan kontrak waktu untuk pertemuan selanjutny</p> <p>2. Berpamitan dengan anak</p> <p>3. Mengucapkan salam penutup</p> <p>4. Membersihkan alat-alat</p>	1. Menjawab salam penutup

6.Pertemuan ke enam tanggal.....

Dilakukan kegiatan post test menggosok gigi

Responden :

Umur :

Hari ke :

LEMBAR OBSERVASI

Penilaian Kegiatan Menggosok Gigi				
No	Pencapaian	Tidak Mampu	Mampu sebagian	Mampu
1	Menyiapkan air di dalam gelas atau cangkir untuk berkumur			
2	Membuka tutup pasta gigi			
3	Keluarkan isi pasta gigi seukuran biji jagung dan ratakan pada permukaan sikat gigi			
4	Berkumur (untuk gosok gigi cara kering tidak diawali dengan berkumur)			
5	Sikatlah gigi bagian depan keatas dan kebawah posisi sikat membentuk sudut 45 derajat			
6	Sikat gigi samping bagian dalam kekakan dan kekiri posisi sikat membentuk 45 derajat			
7	Sikat gigi geraham samping bawah bagian dalam kanan dan kiri			
8	Sikat gigi depan, bawah bagian dalam			
9	Sikat gigi geraham atas dalam kanan dan kiri			
10	Sikat gigi geraham samping atas bagian dalam kanan dan kiri			
11	Sikat gigi depan atas bagian dalam			
12	Sikat lidah untuk langkah yang terakhir			
13	Berkumur-kumur sampai mulut terasa bersih			
14	Lap/keringkan mulut dengan handuk			
15	Rapikan alat-alat			
	SKOR			

Keterangan :

1. Tidak Mampu = 1
2. Mampu sebagian = 2
3. Mampu = 3

No Responden:

Umur :

Hari ke : 1

LEMBAR OBSERVASI RESPON

1. Kognitif (Pengetahuan)

No	Pencapaian	Iya	Tidak	Skor
1	Dapat melihat gambar animasi			
2	Mampu membedakan gambar animasi			
3	Mampu mendeskripsikan dengan kata-kata			
Total Skor				

2. Afektif(Sikap)

No	Pencapaian	Iya	Tidak	Skor
1	Memperhatikan saat ditunjukkan video animasi cara menggosok gigi			
2	Adakah usaha menggosok gigi sebelum dilakukan <i>Health Education</i> video animasi cara menggosok gigi			
3	Apakah anak menggosok giginya dibujuk terlebih dahulu oleh pengasuh			
Total Skor				

3. Psikomotor(Ketrampilan)

No	Pencapaian	Iya	Tidak	Skor
1	Anak dapat menebak gambar animasi saat ditanyakan tentang salah satu gambar animasi			
2	Anak dapat menebak gambar saat ditanyakan tentang salah satu gambar animasi			
3	Anak dapat menebak gambar saat ditanyakan tentang salah satu gambar animasi			
Total Skor				

No Responden:

Umur :

Hari ke : 2

1. Psikomotor (Ketrampilan)

No	Pencapaian	Iya	Tidak	Skor
1	Menirukan cara menggosok gigi yang di praktekkan			
2	Mampu menggunakan sikat gigi dengan benar			
3	Mampu melakukan cara menggosok gigi yang baik dan benar			
Total Skor				

No Responden:

Umur :

Hari ke : 3

1. Psikomotor (Ketrampilan)

No	Pencapaian	Iya	Tidak	Skor
1	Menirukan cara menggosok gigi yang di praktekkan oleh peneliti			
2	Mampu menggunakan sikat gigi dengan benar			
3	Mampu melakukan cara menggosok gigi yang baik dan benar			
Total Skor				

TABULASI ANKET KEMAMPUAN ANAK RM MENGGOSOK GIGI
DI LIPONSOS KALIJUDAN WILAYAH KERJA PUSKESMAS KALIJUDAN

No	PENCAPAIAN	Pre test					R1
		R1	R2	R3	R4	R5	
1	Menyiapkan air di dalam gelas atau cangkir untuk berkumur	2	0	2	2	0	2
2	Membuka tutup pasta gigi	0	0	0	0	0	2
3	Keluarkan isi pasta gigi seukuran biji jagung dan ratakan pada permukaan	0	0	0	0	0	1
4	Berkumur (untuk gosok gigi cara kering tidak diawali dengan berkumur	2	2	2	2	2	2
5	Sikatlah gigi bagian depan menyikat gigi ke atas dan ke bawah posisi sisi	0	0	0	0	0	1
6	Sikat gigi atas (bagian luar) dari belakang ke depan secara memutar (be	0	0	0	0	0	1
7	Sikat gigi bawah (bagian luar) dari belakang ke depan secara memutar	0	0	0	0	0	1
8	Sikat gigi atas (bagian dalam) mulai dari gigi geraham ke gigi depan (be	0	0	0	0	0	1
9	Sikat gigi bawah (bagian dalam) mulai dari gigi geraham ke gigi depan (0	0	0	0	0	1
10	Sikat gigi geraham depan yang gigi atas	2	2	2	2	2	2
11	Sikat gigi geraham depan yang gigi bawah	2	2	2	2	2	2
12	Sikat lidah untuk langkah yang terakhir	0	0	0	0	0	1
13	Berkumur-kumur sampai mulut terasa bersih	2	2	2	2	2	2
14	Lap / keringkan mulut dengan handuk	0	0	0	0	0	2
15	Rapikan alat-alat	0	0	2	0	0	2
	Total	10	8	10	10	8	23
	Presentase	33%	26,4%	33%	33%	26,4%	75,9%
	Keterangan :						
	Tidak Mampu = 0						
	Mampu Sebagian = 1						
	Mampu = 2						

Hari ke-1					Hari ke-2					Hari ke-3			
R2	R3	R4	R5	R1	R2	R3	R4	R5	R1	R2	R3	R4	
0	2	2	0	2	1	2	2	1	2	1	2	2	
0	2	2	0	2	2	2	2	1	2	2	2	2	
0	2	1	0	2	1	2	1	1	2	2	2	1	
2	2	2	2	2	2	2	2	2	2	2	2	2	
1	2	1	1	2	1	2	2	2	2	0	2	1	
1	1	1	1	2	1	2	1	2	2	1	2	1	
1	1	1	1	2	1	2	2	2	2	1	2	1	
1	1	1	1	2	1	2	2	2	2	1	2	1	
2	2	2	2	2	2	2	1	2	2	2	2	2	
2	2	2	2	2	2	2	1	2	2	2	2	2	
1	2	1	1	2	2	2	2	2	2	2	2	2	
1	2	2	2	2	0	2	2	2	2	2	2	2	
0	2	1	1	2	0	2	2	2	2	2	2	2	
0	2	1	0	2	0	2	2	2	2	2	2	2	
13	26	21	15	30	19	30	21	26	30	20	30	24	
42,9%	85,8%	69,3%	49,5%	100%	62,7%	100%	69,3%	85%	100%	66%	100%	79,2%	

DOKUMENTASI



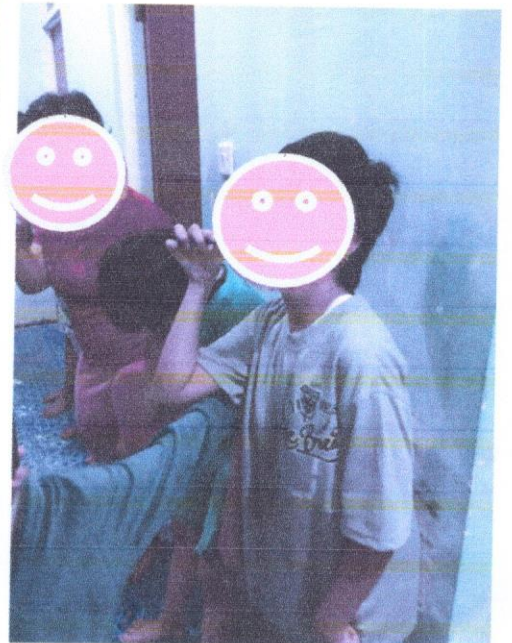
Respon Anak saat Proses *Health Education* video animasi cara menggosok gigi dan Metode Latihan



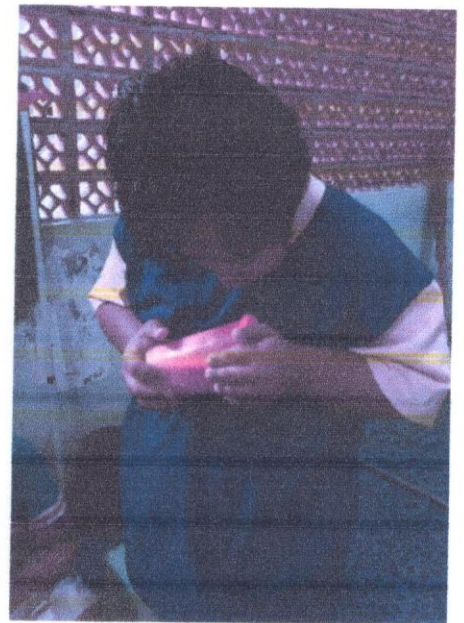



DOKUMENTASI

(PRE TEST)

CARA MENGGOSOK GIGI ANAK RETARDASI MENTAL



DOKUMENTASI
(POST TEST)








LEMBAR REVISI KTI
(KARYA TULIS ILMIAH)

Nama Mahasiswa : Eva Asri Nur Rochimah

Penguji : Reliani, S.Kep,Ns.M.Kes

Judul KTI : Studi kasus pemberian *health education* menggunakan video animasi cara menggosok gigi dan metode latihan untuk meningkatkan kemampuan anak retardasi mental di wilayah kerja puskesmas kalijudan Surabaya







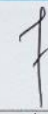

NO	Catatan Penguji/Hal yang di revisi	Hasil Revisi	Tanda Tangan
1	Ucapan terima kasih	Tidak perlu mencantumkan bapak/ibu pada nama dosen	
2	BAB 1	<ul style="list-style-type: none"> - Justifikasi disampaikan secara umum anak retardasi mental - Introduction masalah di perjelas - Masalah gigi dan mulut yang terjadi pada anak retardasi mental 	
3	BAB 3	Menambahkan Kriteria interpretasi	
4	BAB 4	Pembahasan sesuai urutan <ul style="list-style-type: none"> - Hasil - Teori - opini 	
5	SAK	SAK belum di tambahkan	

LEMBAR KONSULTASI KARYA TULIS ILMIAH

Nama Mahasiswa : eva asri nur.r

Nama Pembimbing : 1.Dr.Pipiet Festy, S.KM,M.Kes

Judul Proposal/Skripsi : Studi kasus pemberian *health education* menggunakan video animasi cara menggosok gigi dan metode latihan untuk meningkatkan kemampuan anak retardasi mental di wilayah kerja puskesmas kalijudan Surabaya








No	Hari/tanggal	Catatan pembimbing/hal yang direvisi	Hasil revisian	Tanda tangan
1.	13-10-2018	Perbaikan BAB 1	ACC judul	
2.	13-11-2018	Perbaikan BAB 1	-	
3.	21-11-2018	Perbaikan BAB 2	ACC BAB 1	
4.	18-12-2018	Perbaikan BAB 3 dan membuat lembar observasi	ACC BAB 2	
5.	15-01-2019	Perbaikan BAB 3 dan BAB 4	ACC lembar observasi	
6.	16-01-2019	Perbaikan BAB 4 dan BAB 5	-	
7.	23-01-2019	Membuat Abstrak	ACC BAB 4 dan BAB 5	
8.	25-01-2018	ACC Abstrak	ACC Abstrak	
9.	31-01-2019	ACC Ujian		

LEMBAR KONSULTASI KARYA TULIS ILMIAH

Nama Mahasiswa : eva asri nur.r

Nama Pembimbing : 2. Gita Marini, S.Kep.,Ns.M.Kes

Judul Proposal/Skripsi : Studi kasus pemberian *health education* menggunakan video animasi cara menggosok gigi dan metode latihan untuk meningkatkan kemampuan anak retardasi mental di wilayah kerja puskesmas kalijudan Surabaya

No	Hari/tanggal	Catatan pembimbing/hal yang direvisi	Hasil revisian	Tanda tangan
1.	27-10-2018	Mencari jurnal tentang hidroterapi	-	
2.	05-11-2018	Lanjut BAB 1 dan BAB 2	Acc judul	
3.	26-11-2018	Perbaiki BAB 1 dan BAB 2	-	
4.	08-12-2018	Perbaiki kerangka teori dan lanjut BAB 3	ACC BAB 1	
5.	05-01-2019	Perbaiki kerangka teori dan BAB 3	Membuat lembar SOP	
6.	18-01-2019	Perbaiki BAB 4	ACC BAB 2 dan BAB 3	
7.	22-01-2019	Perbaiki BAB 4	-	
8.	29-01-2019	ACC BAB 4	