

KARYA TULIS ILMIAH

**IDENTIFIKASI PENYEBEB TERJADINYA PERDARAHAN AKUT
SALURAN CERNA BAGIAN ATAS
DI *MEDICAL INTENSIVE CARE UNIT* (MICU)
RSUD DR. M. SOEWANDHIE SURABAYA**



**Oleh :
WIDAYATI
NIM : 20184663060**

**PROGRAM STUDI NERS
FAKULTAS ILMU KESEHATAN
UNIVERSITAS MUHAMMADIYAH SURABAYA
2019**

KARYA TULIS ILMIAH

**IDENTIFIKASI PENYEBEB TERJADINYA PERDARAHAN AKUT
SALURAN CERNA BAGIAN ATAS
DI *MEDICAL INTENSIVE CARE UNIT* (MICU)
RSUD DR. M. SOEWANDHIE SURABAYA**

**Untuk Memperoleh Gelar Ners
Pada Program Studi Ners Fakultas Ilmu Kesehatan
Universitas Muhammadiyah Surabaya**



**Oleh :
WIDAYATI
NIM : 20184663060**

**PROGRAM STUDI NERS
FAKULTAS ILMU KESEHATAN
UNIVERSITAS MUHAMMADIYAH SURABAYA
2019**

PERNYATAAN TIDAK MELAKUKAN PLAGIAT

Yang bertanda tangan di bawah ini saya :

Nama : Widayati

NIM : 20184663060

Fakultas / Prodi : Fakultas Ilmu Kesehatan Program Studi Ners

Judul Karya Tulis Ilmiah(KTI) : Identifikasi Penyebab Terjadinya Perdarahan
Akut Saluran Cerna Bagian Atas Di *Medical
Intensive Care* (MICU) RSUD dr. M.
Soewandhie Surabaya.

Menyatakan bahwa KTI ini secara keseluruhan adalah hasil penelitian/
karya saya sendiri, kecuali pada bagian- bagian yang dirujuk sumbernya.

Surabaya, 13 Januari 2020

Saya yang menyatakan



Widayati

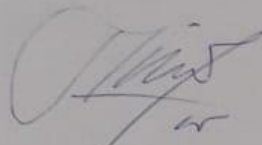
PERSETUJUAN

Karya tulis ini telah diperiksa dan disetujui isi serta susunannya,
sehingga dapat diajukan dalam ujian sidang pada Program Studi Ners
Fakultas Ilmu Kesehatan Universitas Muhammadiyah Surabaya.

Surabaya, 13 Januari 2020

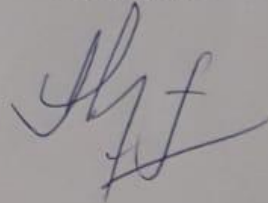
Menyetujui,

Pembimbing I



Nugroho Ari, S.Kep.Ns., M.Kep

Pembimbing II



Fathiya Luthfil Yumni, S.Kep.Ns., M.Kes

Mengetahui,

Ketua Program Studi



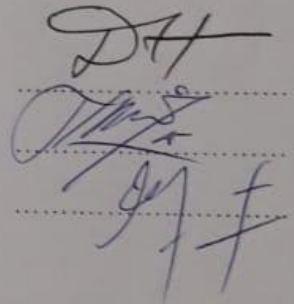
Reliani, S.Kep.Ns., M.Kes

PENGESAHAN

Karya tulis ini telah dipertahankan di hadapan Tim Penguji Ujian Karya Tulis pada tanggal 20 Januari 2020 oleh mahasiswa atas nama Widayati NIM : 20184663060 Program Studi Ners Fakultas Ilmu Kesehatan Universitas Muhammadiyah Surabaya.

TIM PENGUJI

Ketua : Aries Chandra Anandita, M.Kep. Sp.Kep.An
Anggota 1 : Nugroho Ari, S.Kep.Ns., M.Kep
Anggota 2 : Fathiya Luthfil Yumni, S.Kep.Ns., M.Kes



Mengetahui

Dekan FIK UM Surabaya



Dr. Mudakir, S.Kep.Ns., M.Kep

KATA PENGANTAR

Alhamdulillah segala puji bagi Allah SWT yang telah melimpahkan rahmat dan hidayah-Nya sehingga penyusunan karya tulis ini dapat terselesaikan. Karya tulis ini disusun untuk memenuhi salah satu syarat dalam menempuh ujian akhir Program Studi Ners Fakultas Ilmu Kesehatan di Universitas Muhammadiyah Surabaya, tahun 2019 dengan judul “Identifikasi Penyebab Terjadinya Perdarahan Akut Saluran Cerna Bagian Atas Di *Medical Intensive Care Unit* (MICU) RSUD dr. M. Soewandhie Surabaya”.

Dalam penyusunan karya tulis ini penulis banyak mendapatkan bimbingan dan dorongan dari berbagai pihak untuk itu perkenankan penulis mengucapkan terima kasih kepada:

1. Dr dr. Sukadiono, MM, selaku Rektor Universitas Muhammadiyah Surabaya
2. Dr. Mudakir, S.Kep.Ns, M.Kep, selaku Dekan Fakultas Ilmu Kesehatan Universitas Muhammadiyah Surabaya.
3. Drg Febria Rahmanita, MA, selaku Plt. Direktur RSUD dr. M. Soewandhie Surabaya yang memberikan persetujuan penulis melakukan penelitian di ruang MICU RSUD dr. M. Soewandhie Surabaya.
4. dr. Heru Cahjono, Sp.Pd., KIC selaku Kepala Unit *Medical Intensive Care Unit* (MICU) RSUD dr. M. Soewandhie Surabaya telah memberikan kesempatan kepada penulis untuk melakukan penelitian di ruang MICU RSUD dr. M. Soewandhie Surabaya.

5. Bapak Ari Nugroho,S.Kep.Ns,M.Kep selaku Pembimbing I, yang telah memberikan bimbingan dengan penuh kesabaran dan semangat serta memotivasi dalam menyelesaikan karya tulis ini.
6. Ibu Fathiya Luthfil Yumni,S.Kep.Ns,M.Kes selaku Pembimbing II, yang selalu sabar dalam memberikan bimbingan dan semangat serta memotivasi dalam menyelesaikan karya tulis ini.
7. Suamiku Slamet Triono,SE yang telah memberikan support yang tiada henti baik material dan non materi sehingga Karya Tulis ini dapat terselesaikan.
8. Kedua orang tuaku Bapak Ngatur dan Ibu Ngasipah serta Adikku tercinta Puji Rahayu yang tiada henti- hentinya mendoakan untuk keberhasilan penulis.
9. Responden yang telah berkenan membantu dalam pelaksanaan kegiatan penelitian.
10. Teman- teman di ruang MICU yang telah membantu dan memberikan support dalam menyelesaikan karya tulis ini
11. Semua pihak yang tidak dapat disebutkan satu persatu yang telah membantu dalam penyelesaian penulisan karya tulis ini.

Semoga amal kebajikannya diterima Allah SWT dan mendapat imbalan pahala dari Allah SWT.

Akhir kata semoga karya tulis yang sederhana ini dapat bermanfaat bagi perkembangan ilmu pengetahuan khususnya ilmu keperawatan.


Surabaya, 12 Desember 2019

Peneliti

DAFTAR ISI


Halaman Judul.....	i
Lembar Surat Pernyataan	ii
Lembar Persetujuan	iii
Lembar Pengesahan	iv
Kata Pengantar	v
Abstrak	vii
Abstract	viii
Daftar Isi	ix
Daftar Tabel	xi
Daftar Gambar	xii
Daftar Lampiran	xiii
Daftar Singkatan	xiv
BAB 1 PENDAHULUAN	
1.1 Latar Belakang.....	1
1.2 Pertanyaan Penelitian	3
1.3 Tujuan	3
1.3.1 Tujuan Umum	3
1.3.2 Tujuan Khusus	3
1.4 Manfaat Penelitian	4
1.4.1 Bagi Mahasiswa	4
1.4.2 Bagi Intitusi Pendidikan	4
1.4.3 Bagi Lahan Praktik/ Rumah Sakit	4
1.4.4 Bagi Perawat	4
1.4.5 Bagi Responden	4
BAB 2 TINJAUAN PUSTAKA	
2.1 Definisi	5
2.2 Etiologi	5
2.3 Faktor Resiko Sindrom Erosif Terkait Stres	5
2.4 Tanda Dan Gejala	6
2.5 Patofisiologi	7
2.6 Penatalaksanaan Komprehensif Pada Perdarahan Akut (SCBA)	9
2.7 Komplikasi.....	15
2.8 WOC Perdarahan Akut SCBA.....	17
2.9 Kerangka Teori Perdarahan Akut SCBA.....	18
BAB 3 ANALISIS KASUS	
3.1 Deskripsi Kasus	19
3.2 Desain Penelitian	19
3.2.1 Metode Penelitian.....	20
3.2.2 Pemilihan Partisipan Penelitian.....	20
3.2.3 Waktu dan Lokasi Penelitian.....	20
3.2.4 Prosedur Pengambilan Data	20
3.2.5 Instrumen Yang Digunakan	22
3.3 Analisis Data	22

3.4	Etik Penelitian	22
3.4.1	<i>Informed Consent</i>	23
3.4.2	<i>Anonymity</i>	23
3.4.3	<i>Cofideantiality</i>	23
3.4.4	<i>Beneficence Dan Maleficience</i>	23
3.5.5	<i>Justice</i>	24
BAB 4	HASIL DAN PEMBAHSAN	
4.1	Hasil Penelitian	25
4.1.1	Gambaran Umum Pasien	25
4.1.2	Identifikasi Kejadian dan Penyebab Terjadinya Perdarahan Akut SCBA Di RSUD Dr. M. Soewandhie Surabaya	26
4.2	Pembahasan	27
4.2.1	Gambaran Karakteristik Pasien Yang Mengalami Perdarahan Akut SCBA Di RSUD Dr. M. Soewandhie Surabaya	27
4.2.2	Gambaran Kejadian dan Penyebab Perdarahan Akut SCBA Di RSUD Dr. M. Soewandhie Surabaya	29
BAB 5	SIMPULAN DAN SARAN	
5.1	Simpulan	36
5.2	Saran	36
	Daftar Pustaka.....	38
	Lampiran	



DAFTAR TABEL

Tabel 2.1	Perbedaan Perdarahan SCBA dan SCBB	13
Table 4.1	Karakteristik Data Demografi Responden Perdarahan Akut SCBA Di MICU RSUD dr. M. Soewandhie Surabaya Juni - Agustus 2019	25
Table 4.2	Karakteristik Data Kejadian dan Penyebab Terjadinya Perdarahan Akut SCBA Di MICU RSUD dr. M. Soewandhie Surabaya Juni - Agustus 2019.....	26



DAFTAR GAMBAR

Gambar 2.1	WOC / <i>Web Of Caution</i> Perdarahan Akut Saluran Cerna Bagian Atas	17
Gambar 2.2	Kerangka teori Perdarahan Akut Saluran Cerna Bagian Atas	18



DAFTAR LAMPIRAN

Lampiran 1	Surat ijin penelitian FIK.....	40
Lampiran 2	Surat ijin Bakes bangpol Surabaya.....	41
Lampiran 3	Surat persetujuan penelitian Direktur RSUD dr. M. soewandhie Surabaya.....	42
Lampiran 4	Penjelasan Penelitian.....	43
Lampiran 5	Pernyataan Kesediaan Menjadi Responden Penelitian	47
Lampiran 6	Lembar Pengumpul Data.....	48
Lampiran 7	Data mentah hasil penelitian	50

..



DAFTAR SINGKATAN DAN ISTILAH

Moribund	: hampir mati
MRS	: Masuk Rumah sakit
MICU	: <i>Medical Intensive Care Unit</i>
RSUD	: Rumah Sakit Umum Daerah
SCBA	: Saluran Cerna Bagian Atas



DAFTAR PUSTAKA

- Amritage JO. (2012) *Approch To The Patient With Lympadenopathy And Splenomegaly: Goldman's Cecil Medicine 24th edition* usa: saunders Elsevier
- Anand, B.S., Katz J. 2011 . *Peptic Ulcer Disease*, Medscape Reference, Professor Department Of Medicine, Devison Of Gastroenterology, Baylor Collage Of Medicine
- Ari,,Franciscus. (2014). *Manfaat Terapi Bilas Lambung Pada Pasien Dengan Perdarahan Saluran Cerna Bagian Atas*. Divisi Hepatologi Departemen IPD FKUI/ RSCM diperoleh dari studilibid.com/doc/45292
- Daldiono H, Syam AF, Ingyanti S. (2006). *Dukungan Nutrisi Pada Kasus Penyakit Dalam Nutrisi Pada Penyakit Ulkus Peptikum*. Jakarta : Pusat penerbitan Departemen ilmu penyakit dalam FK-UI
- Darmawan. (2013). *Metode Penelitian Kuantitatif*. Bandung : Remaja Rosdakarya
- Djumhana, Ali H. (2011). *Perdarahan Akut Saluran Cerna Bagian Atas*. Diperoleh dari [hptt://repository.unpad.ac.i](http://repository.unpad.ac.i)
- Djokomoeljanto , R. 2010 . *Clinic Aspect Of Diabetic Mellitus And It's Complication. Pertemuan Ilmiah Tahun XIV PAPDI 24-26 Sept. 2010* . Semarang: Badan penerbit Udip2010
- Farida, Yeni, dkk. 2014 . analisis penggunaan obat pada komplikasi serosis hati. jurnal managemen farmasi . volume 4 No. 2 . diperoleh dari journal.ugm.ac.id
- Hidayat, Alimul azis. (2017). *Metode Penelitian Keperawatan Dan Kesehatan*. Jakarta : Salemba Medika
- Hooffbrand AV, Mos PAH. (2011). *Kapitaselekta Hematologi*. Edisi 6 Jakarta : EGC
- Huang ES, karsan S, Kanval F, *Impacct of nasogastric lavage on outcomes in acut GI bleeding, gastrointestinal Endoscopy* . 2011
- Kholid dan Nila (2013). *Prosedur Praktik Keperawatan Medikal Bedah* . Jakarta: Trans Info Media
- Levi, M.(2014). *Disseminated Intravascular Coagulation*. Medscape Medical Reference

- Longo I. Dan. Harrison's.(2010). *Gastroenterology And Hepatologi* . Medical. New york .Chicago
- Moore, Keith L. 2013. *Anatomi Klinis Dasar*. Jakarta: Hipokrates
- Morton, Patricia Gonce. (2014) .*Keperawatan Kritis Pendekatan asuhan holistik Vol.2 Edisi 8*. Jakarta: EGC
- Nugroho,Dwi Adhi. (2017) . *Diagnosis Dan Tata Talaksana Perdarahan Saluran Cerna Bagian Atas Non- Variseal*.Jurnal CKD- 252/vol. 44. No.5 th . 2017 diperoleh dari hptt://anzdoc.
- Nurarif.,Amin Huda. (2013).*Aplikasi Asuhan Keperawatan Berdasarkan Diagnose Nanda NIC- NOC*.MediAction
- Nursalam, (2008) . *Metodologi Penelitian Ilmu Keperawatan*. Jakarta: Salemba Medika
- Paula dkk.(2009). *Asuhan Keperawatan Gawat Darurat*.Jakarta:Tran Info Media
- Purnomo, HD.(2010).*Pengelolaan Perdarahan Akut Saluran Cerna Bagian Atas*.Semarang: Undip
- Priyanto, Agus (2009) . *Endoscopi Gastrointestinal* . Jakarta : Salemba
- Program Studi Ners FIK UM Surabaya . (2019/2020). *Pedoman Penulisan Karya Tulis Ilmiah*.
- Sanda, Arfandhy.2017.*Analysis Of Blood Urea Nitrogen/ Creatinin Ratio To Predicate The Gastrointestinalbleeding Tract Site*. Indonesian Jurnal Of Clinical Pathologi And Medical Laboratory. Vol.24 No.1
- Sarah, S. (2012). *Artikel review effect of induction of hypothermia for intracranial hypertension after traumatic brain injuri*. International medical research
- Smith, Jean (2010). *Buku Saku Prosedur Klinis Keperawatan* Edisi 5. Jakarta : EGC
- The indosian society of gastroenterology.(2014) .*National consensus on management of non variceal upper gastrointestinal track bleeding in indonesia*. Acta Medica Indonesia.
- Wahyu Margi. *Edukasi bahaya bahan kimia obat yang terdapat di dalam obat tradisioinal*. Jurnal pengabdian masyarakat vo.1,no.2.2018