

## LAMPIRAN 1



# UNIVERSITAS MUHAMMADIYAH SURABAYA

## FAKULTAS ILMU KESEHATAN

Program Studi : Keperawatan S1 dan D3 - Analisis Kesehatan D3 - Kebidanan D3  
Jln. Sutorejo No. 59 Surabaya 60113, Telp. (031) 3811966 - 3890175 Fax. (031) 3811967

Nomor : 475.2 /II.3.AU/F/FIK/2018  
Lampiran : -  
Perihal : Permohonan Ijin Penelitian

Kepada Yth.

**RSUD. Dr. M. Soewandhi Surabaya**

Di Tempat

*Assalamu'alaikum Wr. Wb.*

Dalam rangka menyelesaikan tugas akhir berupa Skripsi, Mahasiswa Program Studi S1 Keperawatan Fakultas Ilmu Kesehatan Universitas Muhammadiyah Surabaya tahun akademik 2018/2019, atas nama mahasiswa :

Nama : Widayati  
NIM : 20171660067  
Judul Skripsi : Perbedaan Kumbah Lambung Tiap Satu dan Enam Jam Pada Pasien Perdarahan Akut SCBA di MICU RSUD. Dr. M. Soewandhi Surabaya

Bermaksud untuk melakukan Penelitian selama 1 bulan di MICU RSUD. Dr. M. Soewandhi Surabaya. Sehubungan dengan hal tersebut kami mohon dengan hormat agar Bapak / Ibu berkenan memberikan ijin penelitian yang dimaksud.

Demikian Permohonan ijin, atas perhatian dan kerjasama yang baik kami sampaikan terima kasih.

*Wassalamu'alaikum Wr. Wb.*



Surabaya, 7 Januari 2019  
Wakil Dekan I,

**Dr. Pipit Fesji W, S.KM., M.Kes.**  
NIP : 197412292005012001



**UNIVERSITAS MUHAMMADIYAH SURABAYA**  
**FAKULTAS ILMU KESEHATAN**

Program Studi : Keperawatan S1 dan D3 - Analisis Kesehatan D3 - Kebidanan D3  
Jln. Sutorejo No. 59 Surabaya 60113, Telp. (031) 3811966 - 3890175 Fax. (031) 3811967

Nomor : 475.2 /II.3.AU/F/FIK/2018  
Lampiran : -  
Perihal : Permohonan Ijin Penelitian

Kepada Yth.

**Kepala Bakesbangpol Linmas Kota Surabaya.**

Di Tempat

*Assalamu'alaikum Wr. Wb.*

Dalam rangka menyelesaikan tugas akhir berupa Skripsi, Mahasiswa Program Studi S1 Keperawatan Fakultas Ilmu Kesehatan Universitas Muhammadiyah Surabaya tahun akademik 2018/2019, atas nama mahasiswa :

Nama : Widayati  
NIM : 20171660067  
Judul Skripsi : Perbedaan Kumbah Lambung Tiap Satu dan Enam Jam Pada Pasien Perdarahan Akut SCBA di MICU RSUD. Dr. M. Soewandhi Surabaya

Bermaksud untuk melakukan Penelitian selama 1 bulan di MICU RSUD. Dr. M. Soewandhi Surabaya. Sehubungan dengan hal tersebut kami mohon dengan hormat agar Bapak / Ibu berkenan memberikan ijin penelitian yang dimaksud. Demikian Permohonan ijin, atas perhatian dan kerjasama yang baik kami sampaikan terima kasih.

*Wassalamu'alaikum Wr. Wb.*

Surabaya, 7 Januari 2019

Wakil Dekan I,

**Dr. Pipit Festi W. S.KM., M.Kes.**  
NIP : 197412292005012001

## LAMPIRAN2



### PEMERINTAH KOTA SURABAYA BADAN KESATUAN BANGSA, POLITIK DAN PERLINDUNGAN MASYARAKAT

Jalan Jaksa Agung Suprpto Nomor 2 Surabaya 60272  
Telepon (031) 5343000, (031) 5312144 Pesawat 112

Surabaya, 22 Januari 2019

Kepada

Yth. Direktur RSUD Dr. Mohammad  
Soewandhie Surabaya

di -

SURABAYA

Nomor : 070/0868/1436.8.5/2019  
Lampiran : -  
Hal : Penelitian

#### REKOMENDASI PENELITIAN

Dasar : 1. Peraturan Menteri Dalam Negeri Nomor 64 Tahun 2011 Tentang Pedoman. Penerbitan Rekomendasi Penelitian, Sebagaimana Telah Diubah dengan Peraturan Menteri Dalam Negeri Nomor 7 Tahun 2014 tentang Perubahan Atas Peraturan Menteri Dalam Negeri Nomor 64 Tahun 2011 ;  
2. Peraturan Walikota Surabaya Nomor 37 Tahun 2011 Tentang Rincian Tugas dan Fungsi Lembaga Teknis Daerah Kota Surabaya, Bagian Kedua Badan Kesatuan Bangsa, Politik dan Perlindungan Masyarakat.

Memperhatikan : Surat Wakil Dekan I Fakultas Ilmu kesehatan Universitas Muhammadiyah Surabaya Tanggal 7 Januari 2019 Nomor : 475.2/II.3.AU/F/FIK/2019 Perihal : Permohonan Ijin Penelitian

Pt. Kepala Badan Kesatuan Bangsa, Politik Dan Perlindungan Masyarakat Kota Surabaya memberikan rekomendasi kepada :

a. Nama : Widayati.  
b. Alamat : Jl. Jatisrono Tengah 31-A, Surabaya.  
c. Pekerjaan/Jabatan : Mahasiswa.  
d. Instansi/Organisasi : Universitas Muhammadiyah Surabaya.  
e. Kewarganegaraan : Indonesia.

Untuk melakukan penelitian/survey/kegiatan dengan :

a. Judul / Thema : Perbedaan Kumbah Lambung Tiap Satu dan Enam Jam pada Pasien Perdarahan Akut SCBA di Micu RSUD Dr. M. Soewandhie Surabaya.  
b. Tujuan : Penelitian.  
c. Bidang Penelitian : Kesehatan.  
d. Penanggung Jawab : Nugroho Ari, S.Kep., Ns., M.Kep.  
e. Anggota Peserta : -  
f. Waktu : 3 (Tiga) Bulan, TMT Surat Dikeluarkan.  
g. Lokasi : RSUD Dr. Mohammad Soewandhie Kota Surabaya.

Dengan persyaratan : 1. Penelitian/survey/kegiatan yang dilakukan harus sesuai dengan surat permohonan dan wajib mentaati persyaratan/peraturan yang berlaku di Lokasi/Tempat dilakukan Penelitian/survey/kegiatan;  
2. Saudara yang bersangkutan agar setelah melakukan Penelitian/survey/kegiatan wajib melaporkan pelaksanaan dan hasilnya kepada Kepala Bakesbang, Politik dan Linmas Kota Surabaya;  
3. Penelitian/survey/kegiatan yang dilaksanakan tidak boleh menimbulkan keresahan dimasyarakat, disintegrasi bangsa atau mengganggu keutuhan NKRI;  
4. Rekomendasi ini akan dicabut/tidak berlaku apabila yang bersangkutan tidak memenuhi persyaratan seperti tersebut diatas.

Demikian atas bantuannya disampaikan terima kasih.



Tembusan :  
Yth. 1. Wakil Dekan I Fakultas Ilmu Kesehatan  
Universitas Muhammadiyah Surabaya  
2. Saudara yang bersangkutan.

Surabaya, 22 Januari 2019  
NIP 19671224 199412 1 001

LAMPIRAN3



PEMERINTAH KOTA SURABAYA  
RUMAH SAKIT UMUM DAERAH  
DOKTER MOHAMAD SOEWANDHIE

Jalan Tambak Rejo Nomor 45 - 47 Surabaya 60142  
Telepon (031) 3717141, 3725905 Faximile (031) 3713651

Surabaya, 21 Mei 2019

Nomor : 07 / 10632 / 436.8.6/2019  
Sifat : -  
Lampiran : -  
Hal : Permohonan Ijin Penelitian

Yth. KEPADA  
Dekan  
Fakultas Ilmu Kesehatan  
Universitas Muhammadiyah Surabaya  
Di -

SURABAYA

Menindak lanjuti nota dinas dari Ketua Komite Etik Penelitian Kesehatan (KEPK) RSUD dr. M. Soewandhie Surabaya nomor : 012/KEPK/05/2019 tanggal 13 Mei 2019 hal Telaah etik penelitian kesehatan atas nama **Widayati** dengan judul "**Perbedaan Kumbah Lambung Tiap Satu Dan Enam Jam Pada Pasien Perdarahan Akut SCBA Di MICU RSUD dr. M. Soewandhie Surabaya**" dengan ini kami beritahukan bahwa RSUD Dokter Mohamad Soewandhie Surabaya **tidak keberatan** untuk penelitian dimaksud dengan mentaati peraturan yang berlaku.

Demikian pemberitahuan kami. Atas perhatian dan kerja samanya disampaikan terima kasih.

Wakil Direktur Umum dan Keuangan  
a.n. Plt. Direktur  
RUMAH SAKIT UMUM DAERAH  
DOKTER MOHAMAD SOEWANDHIE  
Dra. Ec. Christy Elizabeth, M.T.  
Pembina Tingkat I  
NIP 196604251993032009

## LAMPIRAN 4

### PENJELASAN PENELITIAN

**Judul Penelitian :** Identifikasi penyebab Terjadinya Perdarahan Akut Saluran Cerna Bagian Atas Di *Medical Intensive Care Unit* (MICU) RSUD dr. M. Soewandhie Surabaya

#### **Tujuan**

**Tujuan Umum :** Mendapat gambaran tentang perdarahan akut SCBA di MICU RSUD dr. M. Soewandhie Surabaya

#### **Tujuan Khusus:**

- 1) Mengambarkan karakteristik pasien yang mengalami perdarahan akut SCBA di RSUD dr. M. Soewandhie Surabaya
- 2) Menggambarkan kejadian perdarahan akut SCBA di RSUD dr. M. Soewandhie Surabaya
- 3) Mengambarkan penyebab perdarahan akut SCBA di RSUD dr. M. Soewandhie Surabaya

#### **Perlakuan yang diterapkan pada subyek**

Penelitian ini merupakan penelitian observasi pada pasien dengan hematemesis dan melena yang dirawat oleh DPJP dokter spesialis penyakit di Ruang MICU RSUD dr. Soewandhie Surabaya. Subyek menjalani terapi pengobatan sesuai dengan intruksi dokter, sehingga tidak mengganggu hak yang diberikan oleh dokter

dan peneliti tetap memberikan perlakuan yang adil terhadap subjek/ responden. Penelitian ini merupakan observasi (uji non klinis) , peneliti melakukan observasi keadaan responden.

### **Manfaat**

Dari hasil penelitian diharapkan bermanfaat untuk pasien agar dapat menambah informasi atau pengetahuan tentang perdarahan akut SCBA, penyebab, pencegahan ,dan tatalaksana di rumah bila terjadi perdarahan akut SCBA.

### **Bahaya Potensial**

Penelitian ini tidak ada bahaya potensial yang diakibatkan dari keikutsertaan dalam penelitian ini, peneliti melakukan observasi pada pasien / responden yang mengalami perdarahan akut SCBA yang ditandai dengan hematemesis dan melena. Sehingga penelitian ini aman untuk responden. Hasil penelitian ini merupakan penelitian dengan observasi tidak dilakukan pemeriksaan laboratorium baik di dalam maupun di luar negeri.

### **Hak untuk Mengundurkan diri**

Keikutsertaan responden dalam penelitian ini bersifat sukarela, dan responden berhak untuk mengundurkan diri sewaktu - waktu , tanpa menimbulkan konsekuensi yang merugikan responden . Responden berhak bila ingin mengundurkan diri atau tidak bersedia untuk berpartisipasi dalam penelitian ini .

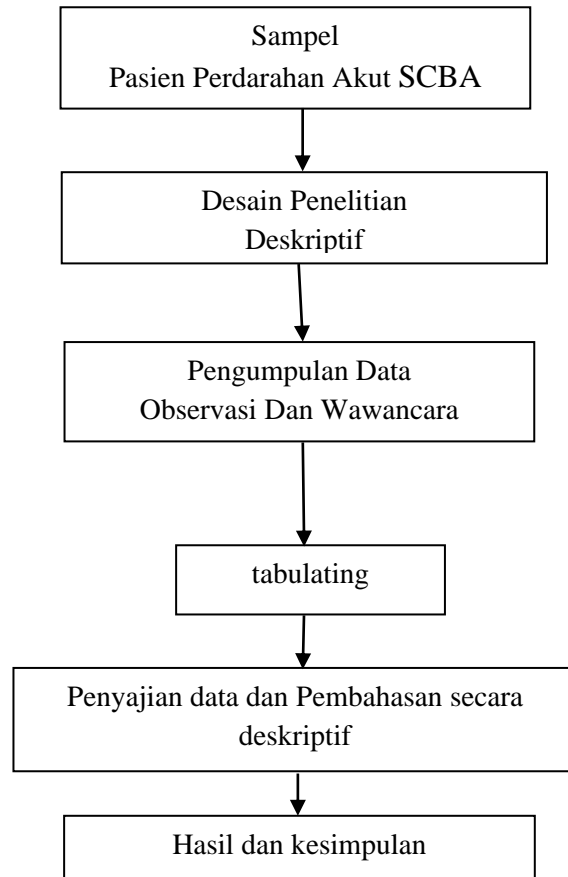
Penghentian penelitian ini bila ;

1. Responden yang awalnya setuju kemudian memberikan pernyataan penolakan untuk tidak berkenan menjadi responden, sehingga penelitian secara otomatis tidak dilanjutkan pada pasien tersebut, atau pernyataan persetujuan dibatalkan.
2. Sampel sudah terpenuhi

### **PrivasiData Diri**

Dalam hal ini peneliti akan melakukan atau menjaga kerahasiaan informasi dari pasien baik identitas diri atau yang berhubungan dengan data pasien yang akan diteliti. Data hasil penelitian ini tidak digunakan untuk kepentingan lain selain kepentingan penelitian ini.

## Prosedur penelitian





## LAMPIRAN 5

### Pernyataan Kesiediaan Menjadi Responden Penelitian

Yang bertanda tangan di bawah ini, saya:

Nama :

Usia :

Alamat :

Memberikan persetujuan untuk menjadi responden dalam penelitian:

Judul penelitian: Identifikasi Penyebab Terjadinya Perdarahan Akut Saluran  
Cerna Bagian Atas

Namapeneliti: Widayati

NIM : 20184663060

Fakultas: Ilmu kesehatan

Prodi : Pendidikan Ners S1 Keperawatan FIK Universitas  
Muhammadiyah Surabaya.

Alamat : Jatisrono Tengah 30 A Surabaya

No. Telp : 081234551792

Saya telah dijelaskan bahwa ini digunakan untuk keperluan penelitian dan saya secara sukarela bersedia menjadi responden penelitian ini.

Surabaya,.....

Yang Menyatakan

(.....)

**LAMPIRAN 6**

No kode:
----------

**Lembar Pengumpulan Data**

Tanggal pengisian.....

1. Identitaspasien

- Nama :
- No. RM :
- Tempat tanggal lahir :
- Alamat :
- Pekerjaan :
- Pendidikan :
- DiagnosaMedis :

2. Riwayatkesehatan

RiwayatPenyakit:.....  
.....  
.....  
.....  
.....

Riwayat Konsumsi alkohol:  ya  tidak

Riwayat konsumsi obat- obatan/ jamu/obatan ,  
 Tidak  Ya, jenis/ namaobat /jamu.....

3. Hasil pemeriksaan laborat,

Darah Lengkap ,tanggal pemeriksaan

- Hb :

- Leukosit :
- Hematokrit :
- Trombosit :

BUN :

HBsAg :

Anti HCV :

Hasil Pemeriksaan Endoskopi ,tanggal pemeriksaan :

#### 4. Hasil observasi

1) Hematemesis  ya  tidak

2) Melena  ya  tidak

3) Tanda- tanda vital:

Tekanan Darah :

Nadi :

RR:

Suhu:

4) Terapi yang di peroleh :

**BERITA ACARA REVISI**

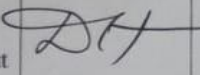

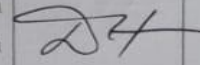

**Nama Mahasiswa** : Widayati

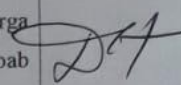


**Nama Penguji** : Aries Chandra Anandita, M.Kep. Sp.Kep.An

**Judul KTI** : Identifikasi Penyebab Terjadinya Perdarahan Akut Saluran Cerna Bagian Atas Di *Medical Intensive Care Unit (MICU) RSUD dr. M. Soewandhie Surabaya*

No.	Hari/ Tanggal	Catatan Pembimbing/ Penguji	Hasil Revisi	Tanda Tangan
1.	Senin, 20 Januari 2020	<p><b>Bab 1</b></p> <p>Alenia 1</p> <p>Identifikasi masalah ditambahkan prognose dari masalah perdarahan akut SCBA → bisa sampai pasien meninggal, kondisi pasien yang MRS di MICU (kondisi memburuk dengan prognose yang jelek sampai dengan meninggal)</p> <p>Alinea 2</p> <p>Skala masalah disebutkan jumlah pasien yang meninggal yang mengalami perdarahan akut SCBA</p>	<p>Alenia 1</p> <p>Di alenia 1 sudah ditambahkan prognose dari masalah perdarahan akut SCBA kondisi pasien memburuk sampai dengan meninggal.</p> <p>Alinea 2</p> <p>Di alinea 2 sudah di tuliskan skala masalah dengan menuliskan jumlah pasien yang meninggal dengan mengalami perdarahan akut SCBA</p>	

	<p>Alinea 3</p> <p>Kronologis dampak bila tidak tertangani pelayanan akan mengalami penurunan atau standart playanan mimnimal akan turun sehingga kulaitas pelayanan buruk.</p> <p>Alinea 4</p> <p>Solusi: dimasukkan algoritme , berdasarkan SPO penanganan pada pasien dengan perdarahan akut SCBA menurut standar RS atau refrensi.</p> <p>Tujuan Umum diganti Studi kasus identifikasi/ gambaran tentang perdarahan akut SCBA Tujuan khusus hanya 3 saja:</p> <ol style="list-style-type: none"> <li>1. menggambarkan karakteristik pasien perdarahan akut SCBA</li> <li>2. mendeskripsikan/</li> </ol>	<p>Alinea 3</p> <p>Di alinea 3 sudah dituliskan kronologis dampak bila tidak tertangani pelayanan akan mengalami penurunan atau standart playanan mimnimal akan turun sehingga kulaitas pelayanan buruk</p> <p>Alinea 4</p> <p>Di alinea 4 sudah dituliskan Solusi: tentang penanganan pada pasien dengan perdarahan akut SCBA sesuai dengan SPO yang berlaku di RS Ud dr. M. Soewandhie Surabaya</p> <p>Tujuan Umum sudah diganti dengan Studi kasus identifikasi/ gambaran tentang perdarahan akut SCBA Tujuan khusus sudah di ganti dengan :</p> <ol style="list-style-type: none"> <li>1. menggambarkan karakteristik pasien perdarahan akut</li> </ol>	
--	---	---	--

		<p>menggambarkan kejadian perdarahan akut SCBA</p> <p>3. menggambarkan penyebab perdarahan akut SCBA</p>	<p>SCBA</p> <p>2. mendeskripsika/ menggambarkan kejadian perdarahan akut SCBA</p> <p>3. menggambarkan penyebab perdarahan akut SCBA</p>	 <p>Aries Chandra Anandita, M.Kep. Sp.Kep.An</p>
2.	<p>Senin, 20 Januari 2020</p>	<p><b>Bab 2</b></p> <p>WOC diberikan keterangan gambar dan dituliskan sumber WOC diambil Tambahkan kerangka teori</p>	<p>WOC sudah diberikan keterangan gambar dan sudah dituliskan sumber WOC diambil Sudah dibuat kerangka teori</p>	 <p>Aries Chandra Anandita, M.Kep. Sp.Kep.An</p>
3.	<p>Senin, 20 Januari 2020</p>	<p><b>Bab 3</b></p> <p>Format bab 3 sesuaikan dengan pedoman penulisan KTI dari kampus</p>	<p>Bab 3 sudah disesuaikan dengan format penulisan KTI yang ada di buku panduan yang berlaku tahun 2019</p>	 <p>Aries Chandra Anandita, M.Kep. Sp.Kep.An</p>
4.	<p>Senin, 20 Januari 2020</p>	<p><b>Bab 4</b></p> <p>Disesuaikan dengan tujuan dan rumusan masalah</p>	<p>Bab 4 sudah disesuaikan dengan tujuan dan rumusan masalah</p>	 <p>Aries Chandra Anandita, M.Kep. Sp.Kep.An</p>

5.	Senin, 20 Januari 2020	<b>Bab 5</b> Saran untuk perawat ditambahkan KIE keluarga tentang penyebab perdarahan akut SCBA	Di bagian saran sudah dituliskan KIE keluarga tentang penyebab perdarahan akut SCBA	 Ariès Chandra Anandita, M.Kep. Sp.Kep.An
6.	Senin, 20 Januari 2020	<b>Abstrak</b> disesuaikan dimasukkan tujuan umum , metode: desain jumlah sampel sumber pengumpulan data dari rekam medis pasien dan kuesioner Hasil disesuaikan dengan tujuan	Abstrak : sudah dituliskan tujuan umum, metode, desain, jumlah sampel , sumber pengumpulan data dari rekam medis pasien dan kuesioner Hasil sudah disesuaikan dengan tujuan	 Ariès Chandra Anandita, M.Kep. Sp.Kep.An
7.	Jumat, 31 Januari 2020	<b>Bab 1-5 dan abstrak</b>	BAB 1-5 sudah diperbaiki dan setuju Abstrak sudah diperbaiki, segera di konsulkan sesuai dengan tata bahas inggris di LC	 Ariès Chandra Anandita, M.Kep. Sp.Kep.An



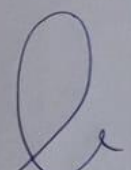


**BERITA ACARA REVISI**

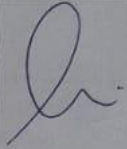
Nama Mahasiswa : Widayati

Nama Penguji : Nugroho Ari, S.Kep.Ns., M.Kep

Judul KTI : Identifikasi Penyebab Terjadinya Perdarahan Akut Saluran Cerna Bagian Atas Di *Medical Intensive Care Unit (MICU)* RSUD dr. M. Soewandhie Surabaya

No.	Hari/ Tanggal	Catatan Pembimbing/ Penguji	Hasil Revisi	Tanda Tangan
1.	Senin, 20 Januari 2020	<b>Bab 3</b> Instrument dimasukkan di Bab 3 di unit analisa dan interpretasi data	Instrumen sudah dimasukkan dalam Bab 3	 Nugroho Ari, S.Kep.Ns., M.Kep
2.	Senin, 20 Januari 2020	<b>Lampiran</b> Lampiran di bagian penyebab dilengkapi untuk menambah keterangan	Lampiran di bagian penyebab sudah dilengkapi	 Nugroho Ari, S.Kep.Ns., M.Kep
3.	Senin, 20 Januari 2020	<b>Bab 4</b> Tambahkan dipembahasan adanya urgency dari penelitian yang dilakukan untuk dapat digunakan dan diaplikasikan sejawat, mungkin ada yang perlu diperbaiki agar	Di bab 4 sudah dimasukkan tentang pemanfaatan hasil penelitian ini untuk dapat diaplikasikan oleh teman sejawat	 Nugroho Ari, S.Kep.Ns., M.Kep




		tindakan atau penelitian ini dapat dimanfaatkan		
4.	Jumat, 31 Januari 2020	Bab 3 Dan Bab 4, Lampiran	Revisi sudah dikerjakan di Bab 3, Bab 4, dan lampiran Setuju hasil revisi	 Nugroho Ari, S.Kep.Ns., M.Kep

**BERITA ACARA REVISI**

**Nama Mahasiswa** : Widayati

**Nama Penguji** : Fathiya Luthfil Yumni, S.Kep.Ns.,M.Kes

**Judul KTI** : Identifikasi Penyebab Terjadinya Perdarahan Akut Saluran Cerna Bagian Atas Di *Medical Intensive Care Unit* (MICU) RSUD dr. M. Soewandhie Surabaya

No.	Hari/ Tanggal	Catatan Pembimbing/ Penguji	Hasil Revisi	Tanda Tangan
1.	Senin, 27 Januari 2020	Buat manuskrip	Manuskrip sudah dibuat	 Fathiya Luthfil Yumni, S.Kep.Ns.,M.Kes

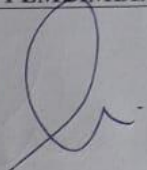
**LEMBAR KONSULTASI KARYA TULIS ILMIAH**






**Nama Mahasiswa** : Widayati

**Nama Penguji** : 1. Nugroho Ari, S.Kep.Ns., M.Kep

2. Fathiya Luthfil Yumni, S.Kep.Ns.,M.Kes

**Judul KTI** : Identifikasi Penyebab Terjadinya Perdarahan Akut Saluran Cerna Bagian Atas Di *Medical Intensive Care Unit (MICU) RSUD dr. M. Soewandhie Surabaya*

TANGGAL KONSULTASI	TOPIK KONSULTASI	REVISI	TANDA TANGAN PEMBIMBING
18 Juni 2019	Judul studi kasus pada pasien perdarahan akut SCBA dengan syok hipovolemia	<ol style="list-style-type: none"> <li>1. Ganti judul</li> <li>2. Buat judul tentang identifikasi penyebab terjadinya perdarahan akut SCBA</li> <li>3. Selesaikan Bab 1- Bab 5</li> </ol>	 Nugroho Ari, S.Kep.Ns., M.Kep
13 Desember 2019	Bab 1- 5	<ol style="list-style-type: none"> <li>1. Bab 3 analisa kasus ganti metode penelitian</li> <li>2. desain penelitian study deskriptif</li> <li>3. tambahkan sumber instrument yang digunakan bersumber dari mana</li> <li>4. tanpa analisa dengan statistik, setelah data terkumpul ditabulasi</li> <li>5. apa yang diperoleh dari data yang sudah dikumpulkan , apakah sama kondisinya denga hasil penelitian yang dilaksanakan peneliti lain</li> </ol>	

		<p>tentang penyebab perdarahan akut SCBA</p> <p>6. apa yang terjadi dan yang bisa dimanfaatkan dari hasil penelitian tersebut</p>	 Nugroho Ari, S.Kep.Ns., M.Kep
6 Januari 2020	Judul Bab 1-5	Ditambahkan dan dilengkapi yang kurang, Revisi Bab 3 ditambahkan penulisan jumlah sampel	 Nugroho Ari, S.Kep.Ns., M.Kep
9 Januari 2020	Bab 3	Acc , di tunjukkan ke pembimbing 1 (Pak Ari ) bila setuju Bu Fathiya setuju dan mintakan tanda tangan	 Fathiya Luthfil Yumni, S.Kep.Ns.,M.Kes
10 Januari 2020	Bab 3	Menyerahkan revisi hasil konsul , Bu Fathiya setuju dan menyarankan untuk ujian	 Nugroho Ari, S.Kep.Ns., M.Kep
13 Januari 2020	Bab 1-5	Bu Fatiyah setuju untuk ujian , bila tanggal fix acc- kan tanggal dan jam untuk ujian ke Bu Dita dan Pak Ari.	 Fathiya Luthfil Yumni, S.Kep.Ns.,M.Kes



**UNIVERSITAS MUHAMMADIYAH SURABAYA**  
**PUSAT BAHASA**

Jl. Sutorejo 59 Surabaya 60113 Telp. 031-3811966, 3811967 Ext (130) Gd. A Lt 2  
Email: [pusba.umsby@gmail.com](mailto:pusba.umsby@gmail.com)

**ENDORSEMENT LETTER**

075/PB-UMS/EL/II/2020

This letter is to certify that the abstract of the thesis below

Title : Identification of the Causes of Upper Acute Bleeding in the Medical Intensive Care Unit (MICU) RSUD dr. M. Soewandhie Surabaya  
Student's name : Widayati  
Reg. Number : 20184663060  
Department : Profesi Ners

has been endorsed by Pusat Bahasa *UMSurabaya* for further approval by the examining committee of the faculty.

Surabaya, 3 February 2020

Chair

Waode Hamsia, M.Pd

**LAMPIRAN 7**

**DATA PASIEN DENGAN PERARAHAN AKUT SALURAN CERNA BAGIAN ATAS DI RUANG MICU RSUD DR. M. SOEWANDHIE  
JUNI- AGUSTUS 2019**

NO.RES PON DEN	SEX	USIA	PENDIDIK AN	ALAMAT	DIAGNOSIS MEDIS/ PENYEBAB		TROMBOSIT		BUN		Hbs Ag	ANTI HCV
							<150	> 150	<35	>35		
1	P	27	SMP	MADURA	CKD, SEPSIS	Sistemik, riwayatminuman sachet marimassetiaphari		319		50	NEGATIF	NEGATIF
2	P	66	SD	SBY SELATAN	GASTRITIS EROSIFA	Jamu		309		84	NEGATIF	NEGATIF
3	P	73	SD	SBY TIMUR	GASTRITIS EROSIFA	Kopi		351			NEGATIF	NEGATIF
4	P	62	SD	SBY SELATAN	HM EC GASTRITIS EROSIFA	Jamu		284	29		NEGATIF	NEGATIF
5	P	63	SD	SBY UTARA	ICH	Tidakdiketahui		321	21		NEGATIF	NEGATIF
6	L	63	SD	SBY TIMUR	SH, VE	Pecahnya VE	78			165	<b>POSITIF</b>	NEGATIF
7	P	73	TIDAK SEKOLAH	SBY UTARA	CKD	sistemik	100			153	NEGATIF	NEGATIF
8	L	76	SD	SBY TIMUR	KOMA HIPOGLIKEMIA	Metformin		168	6		NEGATIF	NEGATIF
9	L	39	SMA	SBY PUSAT	GASTRITIS EROSIF	Bodrex, Alkohol		162			<b>POSITIF</b>	NEGATIF
10	P	80	TIDAK SEKOLAH	SBY TIMUR	GASTRITIS EROSIF	Jamu		298	13		NEGATIF	NEGATIF
11	P	59	SMP	SBY PUSAT	ICH	Obat		565		227	NEGATIF	NEGATIF
12	L	62	SD	SBY TIMUR	GASTRITIS EROSIF	Jamu		335		61	NEGATIF	NEGATIF
13	L	54	SMA	JATENG/ SBY UTARA	SH, VE	Pecahnya VE	74		26		<b>POSITIF</b>	NEGATIF
14	P	52	SMA	SBY UTARA	SH, VE	Pecahnya VE		201	33		NEGATIF	POSITIF
15	L	57	SMP	SBY TIMUR	CKD	Sistemik	144				NEGATIF	NEGATIF

16	P	40	SMA	SBY. TIMUR	UREMIC/ CKD	Sistemik		210		122	NEGATIF	NEGATIF
17	L	46	SMA	SBY SELATAN	SH ,VE	Jamu,Alkohol		366		35	NEGATIF	<b>POSITIF</b>
18	P	62	SD	SBY TIMUR	ULCUS ESOFAGUS	Jamu		346	26		NEGATIF	NEGATIF
19	P	54	SD	SBY TIMUR	KAD/ SEPSIS	Sistemik	119			76	NEGATIF	NEGATIF
20	L	49	SMP	SBY PUSAT	HEPATO RENAL SYNDROM	Sistemik		185		61	NEGATIF	NEGATIF
21	L	59	SD	SBY PUSAT	KAD/ SEPSIS	Sistemik	55			96	NEGATIF	NEGATIF
22	L	46	SMA	SBY TIMUR	UREMIC/ CKD	ObatAsa		257		115	NEGATIF	NEGATIF
23	L	63	SD	SBY TIMUR	GASTRIIS EROSIFA	Jamu		253			NEGATIF	NEGATIF
24	P	42	SMA	LAMONGAN/SBY UTARA	CKD	Sistemik	103			116	NEGATIF	NEGATIF
25	P	73	SD	SBY UTARA	CKD	Sistemik		574		184	NEGATIF	NEGATIF
26	L	75	TIDAK SEKOLAH	SBY BARAT	INSUFISIENSI RENAL SEPSIS	Sistemik		386		59	NEGATIF	NEGATIF
27	L	39	SMA	SBY TIMUR	TROMBOSITOPENIA	Jamu	19		13		NEGATIF	NEGATIF
28	L	75	SD	SBY BARAT	SEPSIS	Sistemik		386		59	NEGATIF	NEGATIF
29	L	42	SMA	SBY SELATAN	SH ,VE	Jamu,Alkohol		365		35	NEGATIF	<b>POSITIF</b>
30	L	63	SD	SBY TIMUR	GASTRIIS EROSIFA	Jamu		263			NEGATIF	NEGATIF
31	L	60	SD	SBY UTARA	HM EC. GASTRITIS EROSIFA	Obat: Cpg, Acetosal		188	31		NEGATIF	NEGATIF
32	L	35	SMA	SBY UTARA	OBS. HEMATEMESIS, MELENA, ANEMIA	Tidakdiketahui		550		115	NEGATIF	NEGATIF
33	P	60	SD	SBY UTARA	DM, AKD, SEPSIS	Sistemik		275		54	<b>POSITIF</b>	NEGATIF
34	P	69	SD	SBY UTARA	DM, POST AMPUTASI BELOW KNEE DEX. SEPSIS	Sistemik		182	31		NEGATIF	NEGATIF
35	P	81	TIDAK SEKOLAH	SIDOARJO	SYOK SEPSIS, TROMBOSITOPENI, TRANSAMINITIS, CKD	Sistemik	48			166	NEGATIF	NEGATIF
36	L	58	SMA	SBY UTARA	HEMATEMESIS,	OBAT: ASA		207		46	NEGATIF	NEGATIF

					SYOK HIPOVOLEMIA							
37	L	88	SD	SBY BARAT	DM, ASIDOSIS METABOLIK	Sistemik		227	30		NEGATIF	NEGATIF
38	L	50	SMA	SBY UTARA	SEPSIS	Sistemik	16			59	<b>POSITIF</b>	NEGATIF
39	L	63	SD	SBY UTARA	HM MASIF EC. SUSP. GASTRITIS EROSIFA	OBAT: ASA ,BRILINTA	133			31	NEGATIF	NEGATIF
40	P	53	SMA	SBY UTARA	SEPTIC SYOK , AKI, PNEUMONIA, ODEMA PARU, DC, ALO	SISTEMIK	22			70	NEGATIF	NEGATIF





PERPUSTAKAAN  
UNIVERSITAS MUHAMMADIYAH SURABAYA


ASLI

SURAT KETERANGAN BUKTI BEBAS PLAGIASI

Naskah tugas akhir / ~~skripsi~~ / karya tulis (~~tesis~~) yang diserahkan atas :

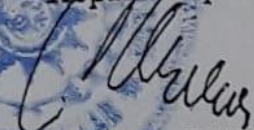
Nama : WIDAYATI  
 NIM : 20184663060  
 Fakultas/Jurusan : ILMU KESEHATAN / PRODI NERS  
 Alamat : Jl. JATISKRONO TENGAH 30 A SURABAYA  
 Judul : IDENTIFIKASI PENYEBAB TERJADINYA PERARAHAN AKUT SALURAN Cerna BAGIAN ATAS DI MEDICAL INTENSIVE CARE UNIT (MICU) RSUD dr. M. SEWANGDHI SURABAYA

Petugas perpustakaan

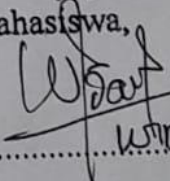
  
 Puji R. S.P



Mengetahui,  
Kepala Perpustakaan

  
Dra. Mas'ulah, M.A.

Surabaya, 5 FEBRUARI 2020  
Mahasiswa,

  
WIDAYATI