

LAMPIRAN

Lampiran 1



UNIVERSITAS MUHAMMADIYAH SURABAYA FAKULTAS ILMU KESEHATAN

Program Studi : Keperawatan S1 dan D3 - Analisis Kesehatan D3 - Kebidanan D3
Jl. Sulorejo No. 59 Surabaya 60113 Telp. (031) 3811966 - 3890175 Fax. (031) 3811967

Nomor : 745 /II.3.AU/F/IK/2019
Lampiran : -
Perihal : Permohonan ijin Penelitian

Kepada Yth.
PMB. F. SRI RETNONINGTYAS
Di Tempat

Assalamu'alaikum Wr. Wb.

Dalam rangka menyelesaikan tugas akhir berupa Laporan Tugas Akhir (LTA), Mahasiswa Program Studi D3 Kebidanan Fakultas Ilmu Kesehatan Universitas Muhammadiyah Surabaya tahun akademik 2018/2019 :



Nama : NURUL QUTSIYAH
NIM : 20160661023
Judul LTA : Laporan tugas akhir asuhan kebidanan pada Ny. X dengan keluhan kram kaki

Bermaksud untuk melakukan Penelitian selama 2 Bulan di PMB. F. SRI RETNONINGTYAS. Sehubungan dengan hal tersebut kami mohon dengan hormat agar Ibu berkenan memberikan ijin penelitian yang dimaksud.

Demikian Permohonan ijin, atas perhatian dan kerjasama yang baik kami sampaikan terima kasih.

Wassalamu'alaikum Wr. Wb.

Surabaya, 04 Juli 2019



Dr. Mundakir, S.Kep.Ns., M.Kep
NIP : 197403232005011002



UNIVERSITAS MUHAMMADIYAH SURABAYA
FAKULTAS ILMU KESEHATAN

Program Studi : Keperawatan S1 dan D3 - Analisis Kesehatan D3 - Kebidanan D3
Jln. Sutorejo No. 59 Surabaya 60113, Telp. (031) 3811966 - 3890175 Fax. (031) 3811967

Nomor : 508.1/II.3.AU/F/FIK/2019
Lampiran : -
Perihal : Permohonan ijin Pengambilan data awal

Kepada Yth.
PMB. F. SRI RETNONINGTYAS
Di Tempat

Assalamu 'alaikum Wr. Wb.

Dalam rangka menyelesaikan tugas akhir berupa Laporan Tugas Akhir (LTA), Mahasiswa Program Studi D3 Kebidanan Fakultas Ilmu Kesehatan Universitas Muhammadiyah Surabaya tahun akademik 2018/2019 :

Nama : **NURUL QUTSIYAH**
NIM : 20160661023
Judul LTA : Laporan tugas akhir asuhan kebidanan pada Ny. X dengan keluhan kram kaki

Bermaksud untuk mengambil data / observasi di **PMB. F. SRI RETNONINGTYAS**. Sehubungan dengan hal tersebut kami mohon dengan hormat agar Ibu berkenan memberikan ijin untuk mengambil data / observasi. Demikian permohonan ijin, atas perhatian dan kerjasama yang baik kami sampaikan terima kasih.

Wassalamu 'alaikum Wr. Wb.

Surabaya, 07 Februari 2019
Wakil Dekan I,



Dr. PIPIT FESTY W. S.KM., M.Kes
NIP: 197-12292005012001

Lampiran 3

SURAT BALASAN

Kepada,

Mahasiswa

PRODI DIII KEBIDANAN

UNIVERSITAS MUHAMMADIYAH SURABAYA

Dengan hormat,

Yang bertanda tangan dibawah ini :

Nama : F. Sri Retnoningtyas S.ST

Jabatan : Bidan di PMB F. Sri Retnoningtyas S.ST

Menerangkan bahwa, mahasiswa Program Studi DIII Kebidanan Fakultas Ilmu Kesehatan Universitas Muhammadiyah Surabaya,

Nama : Nurul Qutsiyah

NIM : 20160661023

Semester : VI (Enam)

Telah saya setuju untuk melaksanakan penelitian sebagai syarat penyelesaian Laporan Tugas Akhir dengan judul :

“ASUHAN KEBIDANAN CONTINUITY OF CARE PADA NY.L DENGAN KELUHAN KRAM KAKI”

Demikian surat ini saya sampaikan dan atas kerjasamanya kami mengucapkan terima kasih

Surabaya,

Hormat Saya,


F. Sri Retnoningtyas S.ST

Lampiran 4

SURAT PERSETUJUAN
(INFORMED CONCENT)

Saya yang bertanda tangan ini :

Nama : Ayu L
Umur : 23 th
Alamat : Jl. Kalijudan 9 Gg. Randu
No Tlp : 081252975645

Menyatakan bersedia menjadi unit analisis untuk dilakukan pendampingan selama kehamilan trimester tiga, persalinan, masa nifas dan sampai bayi lahir usia 7 hari, oleh :

Nama : Nurul Qutsiyah
NIM : 20160661023
Prodi : DIII Kebidanan

Setelah saya mengetahui prosedur yang sudah dijelaskan atau terlampir, saya mengerti dan memahami dengan benar prosedur penelitian dengan judul "ASUHAN KEBIDANAN CONTINUITY OF CARE PADA NY.X DENGAN KELUHAN KRAM KAKI" , saya menyatakan setuju bekerjasama menjadi unit analisis tanpa paksaan dari pihak manapun.

Surabaya, .../.../2019


(.....)

Lampiran 5

LEMBAR KESEDIAAN MENJADI RESPONDEN

Yang bertanda tangan dibawah ini :

Nama : Ny. L

Umur : 28 th

Alamat : Jl. Kalijudan 9 Gg. Randy

Setelah mendapatkan penjelasan tentang tujuan dan manfaat asuhan kebidanan pada ibu hamil, bersalin, nifas dan bayi baru lahir, maka saya :

BERSEDIA ~~BERSEDIA~~ *

Untuk berperan serta sebagai responden.

Segala sesuatu yang berhubungan dengan identitas dan hasil pemeriksaan terjamin kerahasiannya.

Surabaya, 11 Juli 2019

Responden,

(*dia*)

Keterangan :

* coret yang tidak perlu

Lampiran 6



PRAKTEK BIDAN MANDIRI
F.Sri Retnoningtyas S.ST
Jl. Kali Kepiting Jaya 3 No. 22 Surabaya



SURAT KETERANGAN

Dengan ini yang bertanda tangan bidan di PMB F.Sri Retnoningtyas S.ST menerangkan bahwa :

Nama : Nurul Qutsiyah

NIM : 20160661023

Program Studi : D3 Kebidanan Fakultas Ilmu Kesehatan Universitas Muhammadiyah Surabaya

Akan melakukan kunjungan rumah ke pasien guna pemenuhan Laporan Tugas Akhir dengan pendampingan bidan yang ada di PMB F.Sri Retnoningtyas S.ST selama kehamilan sampai nifas 2 minggu. Demikian surat ini dibuat untuk dapat digunakan sebagaimana mestinya.

Surabaya, juli 2019


BIDAN DELIMA
F.Sri Retnoningtyas, AMK. Keb.
0311 3811958 / 3820403

(F.Sri Retnoningtyas S.ST)

Lampiran 7

**FORMULIR PENILAIAN OBSERVER
PENGAMBILAN DATA UNIT ANALISIS**

Nama Mahasiswa : Alifia Qusyiah
NIM : 3006061023

Hari/tanggal : Minggu 21 Juli 2017
Prosedur/kasus : Asik

No	KOMPONEN PENILAIAN	1	2	3	4	U/C
1	Mendemonstrasikan pemahaman mahasiswa kepada pembimbing a. Menjelaskan indikasi, tujuan, komplikasi dan langkah-langkah prosedur. b. Menjelaskan anatomi dan fisiologi kepada pembimbing.				✓	
2	Melaksanakan <i>informed consent</i> a. Menjelaskan prosedur kepada pasien b. Mendapatkan persetujuan tindakan dari klien dan keluarga				✓	
3	Mendemonstrasikan persiapan prosedur yang sesuai a. Menyiapkan alat dan bahan sesuai kebutuhan b. Memposisikan klien dan menjaga privasi klien c. Melibatkan anggota keluarga klien				✓	
4	Melakukan prosedur tindakan kebidanan secara benar dan aman kepada pasien)				✓	
5	Kemampuan tehnik a. Melakukan tindakan sesuai urutan b. Melakukan tindakan secara efektif c. Menggunakan waktu dan alat secara efisien				✓	
6	Tehnik aseptik a. Hand hygiene/mencuci tangan dengan benar b. Menggunakan APD dengan benar c. Menjaga kesterilan dan atau kebersihan alat dengan benar				✓	
7	Mencari Bantuan saat diperlukan					✓
8	Manajemen sesudah prosedur a. Menjelaskan pada pasien apa yang harus dilakukan setelah tindakan b. Memonitor hasil tindakan c. Membereskan dan merapihkan alat dengan memperhatikan universal precaution d. Mendokumentasikan tindakan dengan benar				✓	
9	Kemampuan komunikasi terapeutik a. Memberikan kesempatan pada klien atau keluarga untuk bertanya dan menjawab pertanyaannya b. Berbicara dengan kata-kata yang mulia c. Menghindari istilah yang tidak dimengerti klien d. Mengeksplor klien dengan pertanyaan terbuka				✓	
10	Mempertimbangkan kondisi pasien a. Respek b. Empati c. Percaya kepada klien d. Sadar akan keterbatasan klien				✓	
11	Mempertimbangkan keselamatan pasien dari tahap pre interaksi-terminasi.					✓
Jumlah skor						
Nilai = jumlah skor x 100						
Skor maksimal						

1 = Melakukan kurang dari 25% dari sub komponen	2 = Melakukan 26-50% dari sub komponen	3 = Melakukan 51-75 % dari sub komponen	4 = Melakukan lebih dari 76% dari sub komponen	U/C= Unable to comment or not observed.
---	--	---	--	---

Penilai:
BIDAN DELIMA
(Signature)
PUSKINTAN...
2017

Lampiran 8

FORMULIR PENILAIAN OBSERVER
PENGAMBILAN DATA UNIT ANALISIS

Nama Mahasiswa : NURUL SUFYAH
NIM : 28161661223

Hari/tanggal : Minggu 21 Juli 2019
Prosedur/kasus : INC

No	KOMPONEN PENILAIAN	1	2	3	4	U/C
1	Mendemonstrasikan pemahaman mahasiswa kepada pembimbing a. Menjelaskan indikasi, tujuan, komplikasi dan langkah-langkah prosedur. b. Menjelaskan anatomi dan fisiologi kepada pembimbing.					✓
2	Melaksanakan <i>informed consent</i> a. Menjelaskan prosedur kepada pasien b. Mendapatkan persetujuan tindakan dari klien dan keluarga					✓
3	Mendemonstrasikan persiapan prosedur yang sesuai a. Menyiapkan alat dan bahan sesuai kebutuhan b. Memposisikan klien dan menjaga privasi klien c. Melibatkan anggota keluarga klien					✓
4	Melakukan prosedur tindakan kebidanan secara benar dan aman kepada pasien *)					✓
5	Kemampuan tehnik a. Melakukan tindakan sesuai urutan b. Melakukan tindakan secara efektif c. Menggunakan waktu dan alat secara efisien					✓
6	Tehnik aseptik a. Hand hygiene/mencuci tangan dengan benar b. Menggunakan APD dengan benar c. Menjaga kesterilan dan atau kebersihan alat dengan benar					✓
7	Mencari Bantuan saat diperlukan					✓
8	Manajemen sesudah prosedur a. Menjelaskan pada pasien apa yang harus dilakukan setelah tindakan b. Memonitor hasil tindakan c. Membereskan dan merapikan alat dengan memperhatikan universal precaution d. Mendokumentasikan tindakan dengan benar					✓
9	Kemampuan komunikasi terapeutik a. Memberikan kesempatan pada klien atau keluarga untuk bertanya dan menjawab pertanyaannya b. Berbicara dengan kata-kata yang mulia c. Menghindari istilah yang tidak dimengerti klien d. Mengeksplor klien dengan pertanyaan terbuka					✓
10	Mempertimbangkan kondisi pasien a. Respek b. Empati c. Percaya kepada klien d. Sadar akan keterbatasan klien					✓
11	Mempertimbangkan keselamatan pasien dari tahap pre interaksi-terminasi.					✓
Jumlah skor						
Nilai = $\frac{\text{jumlah skor}}{\text{Skor maksimal}} \times 100$						

1 = Melakukan kurang dari 25% dari sub komponen	2 = Melakukan 26-50% dari sub komponen	3 = Melakukan 51-75 % dari sub komponen	4 = Melakukan lebih dari 76% dari sub komponen	U/C= Unable to comment or not observed.
---	--	---	--	---

Penilaian
AN DELIMA
NIP. 19630101198012001
JURUSAN KEPERAWATAN
FAKULTAS KEPERAWATAN
UNIVERSITAS PADJARAN
38204000

Lampiran 9

FORMULIR PENILAIAN OBSERVER
PENGAMBILAN DATA UNIT ANALISIS

Nama Mahasiswa : Nurul Qusyiah
NIM : 20160661073

Hari/tanggal : Selasa 06 Maret 2019
Prosedur/kasus : PNS

No	KOMPONEN PENILAIAN	1	2	3	4	U/C
1	Mendemonstrasikan pemahaman mahasiswa kepada pembimbing a. Menjelaskan indikasi, tujuan, komplikasi dan langkah-langkah prosedur. b. Menjelaskan anatomi dan fisiologi kepada pembimbing.				✓	
2	Melaksanakan <i>informed consent</i> a. Menjelaskan prosedur kepada pasien b. Mendapatkan persetujuan tindakan dari klien dan keluarga				✓	
3	Mendemonstrasikan persiapan prosedur yang sesuai a. Menyiapkan alat dan bahan sesuai kebutuhan b. Memposisikan klien dan menjaga privasi klien c. Melibatkan anggota keluarga klien				✓	
4	Melakukan prosedur tindakan kebidanan secara benar dan aman kepada pasien				✓	
5	Kemampuan tehnik a. Melakukan tindakan sesuai urutan b. Melakukan tindakan secara efektif c. Menggunakan waktu dan alat secara efisien				✓	
6	Tehnik aseptic a. Hand hygiene/mencuci tangan dengan benar b. Menggunakan APD dengan benar c. Menjaga kesterilan dan atau kebersihan alat dengan benar				✓	
7	Mencari Bantuan saat diperlukan				✓	
8	Manajemen sesudah prosedur a. Menjelaskan pada pasien apa yang harus dilakukan setelah tindakan b. Memonitor hasil tindakan c. Membersihkan dan merapikan alat dengan memperhatikan universal precaution d. Mendokumentasikan tindakan dengan benar				✓	
9	Kemampuan komunikasi terapeutik a. Memberikan kesempatan pada klien atau keluarga untuk bertanya dan menjawab pertanyaannya b. Berbicara dengan kata-kata yang mulia c. Menghindari istilah yang tidak dimengerti klien d. Mengeksplor klien dengan pertanyaan terbuka				✓	
10	Mempertimbangkan kondisi pasien a. Respek b. Empati c. Percaya kepada klien d. Sadar akan keterbatasan klien				✓	
11	Mempertimbangkan keselamatan pasien dari tahap pre interaksi-terminasi.				✓	
Jumlah skor						
Nilai = $\frac{\text{jumlah skor}}{\text{skor maksimal}} \times 100$						

1 = Melakukan kurang dari 25% dari sub komponen	2 = Melakukan 26-50% dari sub komponen	3 = Melakukan 51-75 % dari sub komponen	4 = Melakukan lebih dari 76% dari sub komponen	U/C= Unable to comment or not observed.
---	--	---	--	---

Penilai,



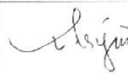
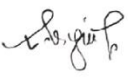






Lampiran 10

Lembar konsultasi

Nama mahasiswa : NURUL QUSIYAH

Judul laporan tugas akhir :

Nama pembimbing : ARYUNANI S.ST. M.KES

No	Hari / tanggal	Hasil konsultasi	Tanda tangan	Pembimbing
1	Kamis. 31-1-2019	-Revisi latar belakang. -Taj, rumusan masalah, unit analisis, waktu penelitian. -Baca buku pedoman.		Aryunani
2	Kamis. 7-2-2019	Revisi Bab 1. Lanjutkan bab 2.		Aryunani
3	Kamis. 21 2-19.	Revisi bab 1, 2, gambar-l. Lanjutkan instrumen penel.		Aryunani
4	Rabu 26 6-19.	Revisi bab 1, 2 berdasarkan buku pedoman LTA.		Aryunani
5	Selasa. 27 7-19.	Revisi bab 2.		Aryunani
6	3-7-19.	Revisi leaflet, instrumen penelitian.		Aryunani
7	4-7-19.	Ada ambil kelas.		Aryunani,
8	16/7/19.	Revisi: (acuan, konsep, data objek, penyusn, revisi yg mendatai nama tak)		P.125

LEMBAR KONSULTASI

NAMA : NURUL QUTSIYAH

NIM : 20160661023

NAMA PEMBIMBING: 1. Aryunani S, ST. M. Kes

2. Rachmawati Ika S. S. ST. M. Kes

No	Hari / tanggal	Hasil konsultasi	Tanda tangan	Pembimbing
	20/7/19	acc -> layout IMC + PPRC	f	P2
	4/8/19	Revisi pembaharuan	f	P2
	7/8/19	Revisi Bab IV Ane, PE, nyeri loka post ce, nutrisi saat awal & akhir by penataan pola fit & ... Indikator kesehatan bayi	f	P2
	14/8/19	Revisi penulisan IMC, PPRC	f	P2
	15/8/19	Pembaharuan	f	P2
	16/8/19	acc sign	f	P2

Lampiran 11

CATATAN KESEHATAN IBU HAMIL

Diisi oleh petugas kesehatan

Hari Pertama Haid Terakhir (HPHT), tanggal: 20 - 10 - 2018

Hari Taksiran Persalinan (HTP), tanggal : 27 - 07 - 2019

Lingkar Lengan Atas: ...29... cm; KEK (), Non KEK () Tinggi Badan: ...162... cm

Colongan Darah:

Penggunaan kontrasepsi sebelum kehamilan ini:

Riwayat Penyakit yang diderita ibu:

Riwayat Alergi: Makanan seafood

Tgl	Keluhan Sekarang	Tekanan Darah (mmHg)	Berat Badan (Kg)	Umur Kehamilan (Minggu)	Tinggi Fundus (Cm)	Letak Janin Kep/Su/Li	Denyut Jantung Janin/ Menit
14/3/19	Berak sudah 4 hari ? sudah berobat	S: 37,7°C 100/70	78,8	20-21	14 cm	Perut tebal	D) ⊕ 160 x/m
15/3/19	Panas, Pusing 4hr	120/70	80	20-21	16 cm		140 x/m
		S: 38,2°C	Bmi: 30,48		MAP: 76,66	ROT: 10 (-)	
16/3/19	Panas	u: 110/60 T: 110/70	80	20-21	16 cm		195 x/m
8/4/19	Panas, Pusing, Muntah 2x, batuk	S: 37,3°C 110/60	77	25-26	16 cm	Bali ⊕	D) ⊕ 136 x/m
15/6/19	T-a-a	110/80	83,8	33-34	24 cm	Let li	D) ⊕ 139 x/m
27/6/19	T-a-a	120/80	84,2	35-36	26 cm	U	D) ⊕ 145 x/m
11/7/19	Kram kaki	110/70	86,4	37-38	29 cm	U	D) ⊕ 159 x/m
19/7/19	Kenceng-kenceng	120/80	86,1	38-39	29 cm	U	D) ⊕ 136 x/m

CATATAN KESEHATAN IBU HAMIL

Diisi oleh petugas kesehatan

Hamil ke 1 Jumlah persalinan 0 Jumlah keguguran 1 G 2 P 0 A 1
 Jumlah anak hidup 0 Jumlah lahir mati 0
 Jumlah anak lahir kurang bulan 0 anak
 Jarak kehamilan ini dengan persalinan terakhir —
 Status imunisasi TT terakhir TT5 [bulan/tahun]
 Penolong persalinan terakhir —
 Cara persalinan terakhir** : Spontan/Normal Tindakan —

** Beri tanda (✓) pada kolom yang sesuai

Kaki Bengkak	Hasil Pemeriksaan Laboratorium	Tindakan (pemberian TT, Fe, terapi, rujukan, umpan balik)	Nasihat yang disampaikan	Keterangan - Tempat Pelayanan - Nama Pemeriksa (Paraf)	Kapan Harus Kembali
⊖/+	Periksa Laborat ke puskesmas	- folam, kalk vitonal, F Gestamin	Rujuk ke puskesmas	BPM Retno	14/2019 09
-/+	Hb = 12,3 DTC = NF				
-/+	HBSAC = NR	- GDA = 186	Amox 3x1	PKW Kalijudan	
-/+	Protein : +1 Bekas : Negatif				
-/+		Fe, kalk, BG	Nutrisi - istirahat	PKW Kalijudan	08/2019 05
-/+					
⊖/+		Vit. dilanjutkan	- posisi nungging - pola istirahat	BPM Retno	29/19 06
-/+		vitamin masih ada	- istirahat - Nutrisi	BPM Retno	11/2019 07
⊖/+		Fe, vit C, vitamin kalsi	- tanda 3 persalinan - persiapan persalinan	BPM Retno	18/2019 07
-/+		Vit B1	- Tanda 3 persalinan - persiapan persalinan - istirahat	BPM Retno	
-/+					

Lampiran 12

SKRINING/DETEKSI DINI IBU RISIKO TINGGI OLEH PKK DAN PETUGAS KESEHATAN

Nama : NY L Umur Ibu : 23 Th.
 Hamil ke : 3 Haid terakhir tgl. : 10/10/18 Perkiraan persalinan tgl. : 21/07/19
 Pendidikan : CMA Ibu Suami : M. A / Swasta
 Pekerjaan : Ibu tidak bekerja Suami

KEL. F.R.	NO.	Masalah/Faktor Risiko	SKOR	Tribulan			
				I	II	III,2	
		Skor Awal Ibu Hamil	2			2	
I	1	Terlalu muda, hamil ≤ 16 th	4				
	2	a. Terlalu lambat hamil, kawin ≥ 4 th	4				
		b. Terlalu tua, hamil 1 ≥ 35 th	4				
	3	Terlalu cepat hamil lagi (< 2 th)	4				
	4	Terlalu lama hamil lagi (≥ 10 th)	4				
	5	Terlalu banyak anak, 4/lebih	4				
	6	Terlalu tua, umur ≥ 35 th	4				
	7	Terlalu pendek ≤ 145 cm	4				
	8	Pernah gagal kehamilan	4			4	
	9	Pernah melahirkan dengan :					
		a. Tarikan tang/vakum	4				
		b. Uti drogah	4				
		c. Doeri infus/translusi	4				
		d. Operasi Sesar	4				
	II	11	Penyakit pada ibu hamil :				
			a. Kurang darah b. Malaria	4			
		c. TBC Paru d. Payah jantung	4				
		e. Kencing Manis (Diabetes)	4				
		f. Penyakit Menular Seksual	4				
12		Bengkak pada muka/hungkal dan tekanan darah tinggi	4			4	
13		Hamil kembar 2 atau lebih	4				
14	Hamil kembar air (hydramion)	4					
15	Bayi mati dalam kandungan	4					
16	Kemahiran lebih bulan	4					
JUMLAH SKOR							

PENYULUHAN KEHAMILAN/PERSALINAN AMAN - RUJUKAN TERENCANA

JML. SKOR	KEHAMILAN		PERSALINAN DENGAN RISIKO			
	KEL. RISIKO	PERAWATAN	RUJUKAN	TEMPAT	PENOLONG	RUJUKAN
2	KRR	BIDAN	TIDAK DIRUJUK	RUMAH POLINDES	BIDAN	
6-10	KRI	PERAWATAN	BIDAN/UKM	RUMAH POLINDES	BIDAN/UKM	
12-16	KRS	DOKTER	RUMAH SAKIT	RUMAH SAKIT	DOKTER	

Kematian Ibu dalam kehamilan : 1. Abortus 2. Lain-lain

KARTU SKOR 'POEDJI ROCHJATI'* PERENCANAAN PERSALINAN AMAN

Tempat Perawatan Kehamilan : 1. Posyandu 2. Polindes 3. Rumah Bidan
 4. Puskesmas 5. Rumah Sakit 6. Praktek Dokter

Persalinan : Melahirkan tanggal :/...../.....

RUJUKAN DARI : 1. Sendiri 2. Dukun 3. Bidan 4. Puskesmas
 RUJUKAN DARI : 1. Bidan 2. Puskesmas 3. Rumah Sakit

RUJUKAN DARI :
 1. Rujukan Din Berencana (RDB)/ Rujukan Dalam Rahim 2. Rujukan Tepat Waktu (RTW) 3. Rujukan Tertambat (RTt)

Gawat Obstetrik :
 Kel. Faktor Risiko I & II
 1. 2. 3. 4. 5. 6.
 Gawat Darurat Obstetrik :
 • Kel. Faktor Risiko III
 1. Pendarahan antepartum 2. Eklampsia
 • Komplikasi Obstetrik
 3. Pendarahan postpartum 4. Uti Tertinggal 5. Persalinan Lama 6. Panas Tinggi

TEMPAT : 1. Rumah Ibu 2. Rumah Bidan 3. Polindes 4. Puskesmas 5. Rumah Sakit 6. Perjanjian
 PENOLONG : 1. Dukun 2. Bidan 3. Dokter 4. Lain-lain
 MACAM PERSALINAN : 1. Normal 2. Tindakan pervaginam 3. Operasi Sesar

PASCA PERSALINAN :
 IBU : 1. Hidup 2. Mati, dengan penyebab : a. Pendarahan b. Pre-eklampsi/Eklampsia c. Partus lama d. Infeksi e. Lain-2 ...
 BAYI : 1. Berat lahir : ... gram, Laki-2/Perempuan 2. Lahir hidup : Apgar Skor : 3. Lahir mati, penyebab : 4. Mati kemudian, umur : ... hr, penyebab : 5. Kelainan bawaan : tidak ada/ada :

KEADAAN IBU SELAMA MASA NIFAS (42 Hari Pasca Salin)
 1. Sehat 2. Sakit 3. Mati, penyebab :
 Pemberian AS 1. Ya 2. Tidak

KELUARGA BERENCANA : 1. Ya,/Sterilisasi
 2. Belum Tahu

KATEGORI KELUARGA MISKIN : 1. Ya 2. Tidak
 Sumber Biaya : Mandiri/Bantuan :

* Dr. Poedji Rochjati, dr. SpOG

Lampiran 13

2.1 Kesehatan
 2.1.1 Subjek

PEMERINTAH KOTA SURABAYA
 DINAS KESEHATAN
UPTD PUSKESMAS KALIJUDAN
 J. Kalijudan 123 Surabaya, Telp. (031) 824568

PEMERIKSAAN LABORATORIUM

Nama: **HARI**
 Tanggal Lahir: **12/01/1980**
 Alamat: **Kab. Sidoarjo**

No. Reg. Dokter Penghantar: **115/1111/2019**
 Tanggal: **11/05/2019**

No.	Pemeriksaan	Hasil	Nilai Normal
1	Hematologi Lengkap		
	Hemoglobin	12,3	P: 12,0 - 18,0 g/dl L: 13,0 - 18,0 g/dl
	Lekosit	12.700	8.100 - 10.000/ul
	Diffcount		
	Eosinofil	0	0% - 6%
	Basofil	0	0% - 2%
	Neutrofil Stab	0	0% - 12%
	Neutrofil Segment	85	30% - 73%
	Limfosit	11	15% - 45%
	Monosit	4	0% - 11%
	Eritrosit	4,02	P: 3,2 - 6,0 R/ul L: 3,6 - 5,3 R/ul
	HCT	36,6	P: 35 - 45% L: 40 - 50%
	Trombosit	172.000	170.000 - 380.000/ul
	Laju Endap Darah (LED)		P: 0 - 20 mm/jam L: 0 - 10 mm/jam
2	Golongan Darah		
3	Widal		
	Sal Typhi O		Negatif
	Sal Typhi H		Negatif
	Sal ParaTyphi A		Negatif
	Sal ParaTyphi B		Negatif
4	KIMIA KLINIK		
	Gula Darah Puasa		70 - 110 mg/dl
	Gula Darah 2 JPP		< 200 mg/dl
	Gula Darah Acak	186	< 180 mg/dl
	SGOT		8 - 33 U/L
	SGPT		3 - 35 U/L

No.	Pemeriksaan	Hasil	Nilai Normal
	Cholesterol total		< 200 mg/dl
	Trigleserida		< 150 mg/dl
	Ureum (BUN)		8 - 24 mg/dl
	Creatinin		P: 0,45-0,75 mg/dl L: 0,62-1,5 mg/dl
	Asam Urat		P: 2,4 - 5,7 mg/dl L: 3,4 - 7,0 mg/dl

No.	Pemeriksaan	Hasil	Nilai Normal
5	Urine Lengkap		
	Warna	Kuning	Kuning
	Kekeruhan	Jernih	Jernih
	Bj Urine	1,020	1,010 - 1,030 g/ml
	PH Urine	6,0	5,0 - 7,5
	Protein Urine	+	Negatif
	Reduksi Urine	Negatif	Negatif
	Keton	Negatif	Negatif
	Urobilinogen	Negatif	Negatif
	Bilirubin	Negatif	Negatif
	Nitrit	+	Negatif
	Pemeriksaan Sedimen		
	Eritrosit		0 - 1 / lpb
	Leukosit		0 - 2 / lpb
	Epitel		0 - 2 / lpb
	Kristal		Negatif
	Silinder		Negatif
	Lain - lain		Negatif
	Plano Test		
	HBSAg	Non Reaktif	
	Syphilis	Non Reaktif	

Catatan :



Pemeriksa: **LABORATORIUM**

No Telp/HP :

Lampiran 14



KLINIK MITRA MEDICARE
Jl Dharmasusata Utara No 36-38

 **BIDAN PRAKTEK SWASTA** 
Bidan Delima

R U J U K A N

Surabaya Tgl. 20-7-2019
Kepada Yth. :
dr. Indra Sp.06
di RS DKT Gubeng Porok

Dengan hormat,
Mohon pertolongan selanjutnya pada :

Nama : Ny. L. [REDACTED]
Umur : 23 th
Alamat : Jl Kalijudan [REDACTED]


Anamnese : Hamil anak kedua, HPT = 20-10-2018 TP = 29-7-2019
Fetus IX mengeluh kencang-kencang, keluar lendir + darah
pusing

Tindakan / pemeriksaan : KU = Baik
T = 36,6°C RR = 20/mnt
TFV = 29 cm. kep. HJ @ 136/mnt HIS @ 2x10'25"
ur @ 1 cm. eff 25% ket @ kep. HJ
Albumin sHt (+)

Perkiraan Diagnosa :
G2 P0010 UK 39-40 mgg dengan PE ???


Demikian, atas bantuannya diucapkan terima kasih.

NB = sudah telp dr. Indra Sp.06
- Pasang Inf. RL
Tx Oral = Amlo & pin smg


IF. Sri Retnaningrum 3820100

Lampiran 16









Lampiran 17

HALAMAN PERNYATAAN PERSETUJUAN PUBLIKASI KARYA TULIS ILMIAH UNTUK KEPENTINGAN AKADEMIS

Sebagai civitas akademik Universitas Muhammadiyah Surabaya, saya yang bertandatangan di bawah ini :

Nama : Nurul Qutsiyah
Nim : 20160661023
Program Studi : D3 Kebidanan Fakultas Ilmu Kesehatan Universitas Muhammadiyah Surabaya

Demi pengembangan ilmu pengetahuan, menyetujui untuk memberikan kepada program studi D3 Kebidanan FIK Universitas Muhammadiyah Surabaya hak bebas royalti Non eksklusif (Non – Executive Royalty Free Right) atas karya tulis ilmiah saya yang berjudul

“ASUHAN KEBIDANAN *CONTINUITY OF CARE* PADA Ny. L DENGAN KRAM KAKI DI PMB F. SRI RETNONINGTYAS SURABAYA”

Beserta perangkat yang ada (jika di perlukan). Dengan hak bebas royalti non eksklusif ini program studi D3 Kebidanan FIK Universitas Muhammadiyah Surabaya berhak menyimpan, menyajikan media / formatkan, mengelola dalam bentuk pangkalan data (database), merawat dan mempublikasikan studi kasus saya selama tetap mencantumkan nama saya sebagai peneliti atau pencipta dan atau dengan pembimbing saya sebagai pemilik hak cipta.

Demikian pernyataan ini saya buat dengan sebenarnya.

Dibuat di : Surabaya
Pada tanggal : 16 September 2019
Yang menyatakan



Nurul Qutsiyah

NIM 20160661023

Lampiran 18





BERITA ACARA REVISI UJIAN LTA

Pada hari (Kamis) Tanggal (05) Bulan September tahun 2019 telah di tetapkan dan disetujui hasil revisi ujian LTA, pada mahasiswa atas:

Nama : Nurul Qutsiyah

NIM : 20160661023

Judul LTA : Asuhan Kebidanan *Continuity Of Care* pada Ny. L Dengan Kram Kaki di PMB F.Sri Retnoningtyas S,ST Surabaya

NO	BAB, SUB BAB, HALAMAN	SARAN/MASUKAN	TTD
1	Abstrak, Bab 1: hal 1,5 Bab 2: hal 9,11,33,34 Bab 3: hal 64,67,77,80,81 Bab 4: hal 101,103	Revisi skala data, definisi operasional Revisi Penulisan pada tulisan miring Revisi menambahkan data riwayat persalinan, dan nifas Revisi kehamilan dan riwayat persalinan	
2	Bab 1: hal 1 Bab 3: hal 81 Bab 4 : hal 103	Revisi skala data masalah di perbaiki Revisi data riwayat persalinan Revisi Pembahasan persalinan	
3	Bab 1: hal 1 Bab 4: hal 103 Daftar pustaka	Revisi skala data penelitian Revisi pembahasan persalinan Revisi sistematika daftar pustaka	
4		ACC Revisi ujian LTA	

Surabaya, 05 September 2019

Mengetahui

Mahasiswa



(Nurul Qutsiyah)

Ketua Penguji







(Umi Ma'rifah S,ST.,M. Kes)

LEMBAR KONSULTASI REVISI UJIAN LTA

NAMA : NURUL QUTSIYAH

NIM : 20160661023

NAMA PEMBIMBING : Ketua Penguji : Umi Ma'rifah S.ST., M.kes

No	Hari / tanggal	Hasil konsultasi	Tanda tangan	Pembimbing
1	28/8 2015	ABSTRAK BAB I : Pembahasan, Definisi, Operasional BAB II : Pendahuluan BAB III : Persamaan, Nefas BAB IV : Pembahasan, Persamaan		
2	29/8 2015	- Latar belakang, Skala dan masalah di perbaiki - Bab 3 = Pensi dan Persamaan → Bab 4 Pembahasan, Persamaan		
3	5/9 2015	- Pensi Skala dan penelitian - Pensi Pembahasan Persamaan → Sistematika Daftar Pustaka		
4	5/9 2015	Acc Pensi uji LTA		

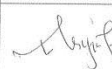
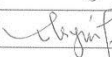
BERITA ACARA REVISI UJIAN LTA

Pada hari (*Jumat*) Tanggal (*6*) Bulan September tahun 2019 telah di tetapkan dan disetujui hasil revisi ujian LTA, pada mahasiswa atas:

Nama : Nurul Qutsiyah

NIM : 20160661023

Judul LTA : Asuhan Kebidanan *Continuity Of Care* pada Ny. L Dengan Kram Kaki di PMB F.Sri Retnoningtyas S,ST Surabaya

NO	BAB, SUB BAB, HALAMAN	SARAN/MASUKAN	TTD
1	Abstrak, Bab 3: hal 70,74,76,81,82	Revisi Penulisan Penurunan kepala, dosis Fe, riwayat persalinan, penulisan waktu	
2		ACC Revisi Ujian LTA	

Surabaya, *6* September 2019

Mengetahui

Mahasiswa



(Nurul Qutsiyah)

Pembimbing I





(Aryunani S,ST.,M. Kes)

LEMBAR KONSULTASI REVISI UJIAN LTA

NAMA : NURUL QUTSIYAH

NIM : 20160661023

NAMA PEMBIMBING : Pembimbing 1 : Aryanani S.ST., M.kes

No	Hari / tanggal	Hasil konsultasi	Tanda tangan	Pembimbing
1.	Kamis / 5-8-19	- Abstrak - Bab 3.		
2.	Jumat / 6-8-19	Acc Revisi LTA		




BERITA ACARA REVISI UJIAN LTA

Pada hari (Rabu) Tanggal (11) Bulan September tahun 2019 telah di tetapkan dan disetujui hasil revisi ujian LTA, pada mahasiswa atas:

Nama : Nurul Qutsiyah

NIM : 20160661023

Judul LTA : Asuhan Kebidanan *Continuity Of Care* pada Ny. L Dengan Kram Kaki di PMB F.Sri Retnoningtyas S,ST Surabaya

NO	BAB, SUB BAB, HALAMAN	SARAN/MASUKAN	TTD
1	Bab 3: hal 72 Bab 4: hal 101	Revisi penulisan jenis kelamin Revisi pembahasan kehamilan	
2	Abstrak	Revisi abstrak sesuai IMRAD	
3	Abstrak	ACC Revisi ujian LTA	

Surabaya, 11 September 2019

Mengetahui

Mahasiswa



(Nurul Qutsiyah)

Pembimbing 2






(Rachmawati Ika S. S,ST.,M. Kes)

LEMBAR KONSULTASI REVISI UJIAN LTA

NAMA : NURUL QUTSIYAH

NIM : 20160661023

NAMA PEMBIMBING : Pembimbing 2 : Rachmawati Ika S.S.ST., M.kes

No	Hari / tanggal	Hasil konsultasi	Tanda tangan	Pembimbing
1	Kamis 05/08/2019	BAB III : Jenis kelamin BAB IV : Kehamilan		
	Jumat 6/8/19	revisi abstrak		
	Rabu 14/8/19	ae		



UNIVERSITAS MUHAMMADIYAH SURABAYA
PUSAT BAHASA

Jl. Sutorejo 59 Surabaya 60113 Telp. 031-3811966, 3811967 Ext (130) Gd. A Lt 2
Email: pusba.umsby@gmail.com

ENDORSEMENT LETTER
818/PB-UMS/EL/IX/2019

This letter is to certify that the abstract of the thesis below

Title : Midwifery Care on Continuity of Care in Mrs. L With Leg Cramp at PMB
F.Sri Retnoningtyas Surabaya

Student's name : Nurul Qutsiyah

Reg. Number : 20160661023

Department : D3 Kebidanan

has been endorsed by Pusat Bahasa *UMSurabaya* for further approval by the examining committee of the faculty.

Surabaya, 12 September 2019

Waode Hamsia, M.Pd



PERPUSTAKAAN
UNIVERSITAS MUHAMMADIYAH SURABAYA

ASLI

SURAT KETERANGAN BUKTI BEBAS PLAGIASI

Naskah tugas akhir / skripsi / karya tulis / tesis*) yang diserahkan atas :

Nama : MURUL QUTAYAH
NIM : 20160861023
Fakultas/Jurusan : Fakultas Ilmu Kesehatan / D3 Kebidanan
Alamat : Jl. Sutorejo no. 36 D
Judul : Laporan tugas akhir asuhan kebidanan pada Ny. L dengan
Kram Kain Di PWS F Sri Pemonungpus Surabaya

telah diserahkan dan memenuhi kriteria batas maksimal yang sudah ditentukan.

Petugas perpustakaan

[Signature] Ardi S.

Surabaya, 17 September 2019
Mahasiswa,

[Signature]
MURUL QUTAYAH


Mengetahui
Kepala Perpustakaan
[Signature]
Dra. Mas'ulah, M.A.

*) Coret yang tidak perlu