

LAMPIRAN

Lampiran Pengambilan Data Awal

FAKULTAS ILMU KESEHATAN
 Program Studi : Keperawatan S1 dan D3 - Anali Kesehatan D3 - Kebidanan D3
 Jl. Sekeloa No. 55 Surabaya 60131, Telp. (031) 2671466 - 3062176 Fax. (031) 2671267

Nomor : 049 / D3.ALIY.YIK.2020
 Lampiran :
 Perihal : Permohonan Ijin Penelitian

Kepada Yth.
PMR. SRI RETNINGSYAA, S.ST
 Di Tempat

Dengan ini kami Wd. RS.

Dalam rangka menyelesaikan tugas akhir berupa Laporan Tugas Akhir (LTA),
 Mahasiswa Program Studi S1 Kebidanan Fakultas Ilmu Kesehatan Universitas
 Muhammadiyah Surabaya tahun akademik 2019/2020

Nama : **DIYANA ELFA**
 NIM : 20170661030
 Judul LTA : **ASUHAN KEBIDANAN CONTINUITY OF CARE
 DENGAN KEBASTIPASI**

Bermaksud untuk melakukan Penelitian selama 1 Bulan di **PMR. SRI
 RETNINGSYAA, S.ST.** Sehubungan dengan hal tersebut kami mohon
 dengan hormat agar Ibu berkenan memberikan ijin penelitian yang dimaksud.
 Demikian Permohonan ijin, atas perhatian dan kerjasannya yang baik kami
 sampaikan terima kasih.

Wassalamu alaikum Wd. RS.

Surabaya, 08 Januari 2020
 Dekan

Dr. Mardiana, S.Pd., M.Kep., N.S.P.
 NIP. 19520121190011002

Lembar Permohonan Ijin Penelitian

FAKULTAS ILMU KESEHATAN
 Program Studi : Keperawatan S1 dan D3 - Analis Kesehatan D3 - Kebidanan D3
 Jln. Sahasra No. 50 Surabaya 60113, Telp. (031) 2671409 - 2660175, Fax. (031) 2611267

Nomor : 045 / 2.3. A / U / FK / 2020
 Lampiran :
 Perihal : V Permohonan Ijin Penelitian

Kepada Yth.
PMB. SRI RETNINGSYAS, S.ST
 Dk. Taruna


Dengan hormat melalui Wt. Wt.

Dalam rangka menyelesaikan tugas akhir berupa Laporan Tugas Akhir (LTA), Mahasiswa Program Studi S1 Kebidanan Fakultas Ilmu Kesehatan Universitas Muhammadiyah Surabaya tahun akademik 2019/2020



Nama : **DIYANA ELFA**
 NIM : 20170661030
 Judul LTA : **ASUNAN KEBIDANAN CONTINUITY OF CARE DENGAN KEGASTIPAN**

Dimerahatkan untuk melakukan Penelitian selama 1 Bulan di **PMB. SRI RETNINGSYAS, S.ST**. Sehubungan dengan hal tersebut kami mohon dengan keramat agar Ibu berkenan memberikan ijin penelitian yang dimaksud. Demikian Permohonan ijin, atas perhatian dan kerjasama yang baik kami sampaikan terima kasih.

Wassalamu'alaikum Wt. Wt.

Surabaya, 08 Januari 2020
 Dekan

Dr. Mardiana, S.P., M.Ked.,
 NIP. 19620111199011002

Surat keterangan telah melakukan penelitian



Bidan Delima
Sri Wahyuni, S.ST
Jl. Bulak Banteng Wetan 9 No. 51
Surabaya

SURAT KETERANGAN

Yang bertanda tangan dibawah ini Bidan di PMB Sri Wahyuni, S.ST menyatakan bahwa:


Nama : Diyana Ulfa
NIM : 20170661030
Program Studi : D3 Kebidanan Fakultas Ilmu Kesehatan Universitas Muhammadiyah Surabaya

Telah melakukan penelitian untuk Laporan Tugas Akhir yang berjudul:

“ASUHAN KEBIDANAN *CONTINUITY OF CARE* PADA Ny. M DENGAN *KONSTIPASI* DI PMB Sri Wahyuni, S.ST SURABAYA”

Pada Maret hingga April 2020 di PMB Sri Wahyuni, S.ST Surabaya.
Demikian surat ini dibuat untuk dapat digunakan sebagaimana mestinya.

Surabaya, 20 April 2020
Yang Bertandatangan



Lembar Kesiediaan Menjadi Responden

SURAT KESEDIAAN MENJADI RESPONDEN

Yang bertanda tangan dibawah ini saya:

Nama : Ny. Maulidia Sapitri

Usia : 21 tahun

Jenis kelamin : Perempuan

Pendidikan : SMP

Alamat : Bulak Banteng Kidul 8 no.18

No.telp : 0838 3126 727

Dengan sungguh menyatakan bahwa :


Setelah mendapat keterangan sepenuhnya menyadari, mengerti dan memahami tentang tujuan dan manfaat serta resiko yang mungkin timbul dalam studi kasus ini, serta sewaktu-waktu dapat mengundurkan diri dalam keikutsertaan, maka saya **Bersedia/Tidak Bersedia** ikut serta dalam penyelesaian Laporan Tugas Akhir yang berjudul :

“Asuhan Kebidanan Continuity Of Care pada Ny. M dengan Konstipasi di PMB Sri Wahyuni, S.ST di Surabaya”

Demikian surat pernyataan ini kami buat dengan sesungguhnya, dalam keadaan sadar sepenuhnya tanpa paksaan dari pihak manapun.

Surabaya, 20 April 2020

Responden,


(Maulidia, S.)

Lembar Kartu Skor Poedji Rochyati

SKRINING/DETEKSI DINI IBU RISIKO TINGGI OLEH PKK DAN PETUGAS KESEHATAN

Nama: Maulidra Umur Ibu: 21
 Hasil kr: 1 Hasil terahir tgl: 24-04-2020
 Pendidikan Ibu: SMP Pekerjaan Ibu: Suami

MEL. NO.	Masalah/Faktor Risiko	SKOR	Dibulan		
			I	II	III
I					
1	1. Berat badan hamil < 18 kg	4			
2	2. Berat badan hamil 1, lebih < 4 kg	4			
3	3. Berat badan hamil 1 > 20 kg	4			
4	4. Berat badan hamil > 27 kg	4			
5	5. Berat badan hamil > 35 kg	4			
6	6. Berat badan > 140 cm	4			
7	7. Pernah gagal melahirkan	4			
8	8. Pernah melahirkan dengan a. Terlanjur terlambat b. Uterus terbelah c. Obstruksi/tertahan	4			
II					
9	9. Pernah melahirkan dengan a. Kurang darah b. Malaria c. TBC/Poli d. Penyakit jantung e. Penyakit Menstr. Tidak teratur f. Penyakit Ginjal Kronis g. Penyakit Diabetes	4			
10	10. Pernah melahirkan dengan a. Penyakit menular seksual b. Penyakit kulit c. Penyakit mata d. Penyakit telinga e. Penyakit gigi f. Penyakit saluran pernapasan g. Penyakit saluran pencernaan h. Penyakit saluran kemih i. Penyakit saluran kelenjar j. Penyakit saluran reproduksi	4			
11	11. Pernah melahirkan dengan a. Penyakit menular seksual b. Penyakit kulit c. Penyakit mata d. Penyakit telinga e. Penyakit gigi f. Penyakit saluran pernapasan g. Penyakit saluran pencernaan h. Penyakit saluran kemih i. Penyakit saluran kelenjar j. Penyakit saluran reproduksi	4			
12	12. Pernah melahirkan dengan a. Penyakit menular seksual b. Penyakit kulit c. Penyakit mata d. Penyakit telinga e. Penyakit gigi f. Penyakit saluran pernapasan g. Penyakit saluran pencernaan h. Penyakit saluran kemih i. Penyakit saluran kelenjar j. Penyakit saluran reproduksi	4			
13	13. Pernah melahirkan dengan a. Penyakit menular seksual b. Penyakit kulit c. Penyakit mata d. Penyakit telinga e. Penyakit gigi f. Penyakit saluran pernapasan g. Penyakit saluran pencernaan h. Penyakit saluran kemih i. Penyakit saluran kelenjar j. Penyakit saluran reproduksi	4			
14	14. Pernah melahirkan dengan a. Penyakit menular seksual b. Penyakit kulit c. Penyakit mata d. Penyakit telinga e. Penyakit gigi f. Penyakit saluran pernapasan g. Penyakit saluran pencernaan h. Penyakit saluran kemih i. Penyakit saluran kelenjar j. Penyakit saluran reproduksi	4			
15	15. Pernah melahirkan dengan a. Penyakit menular seksual b. Penyakit kulit c. Penyakit mata d. Penyakit telinga e. Penyakit gigi f. Penyakit saluran pernapasan g. Penyakit saluran pencernaan h. Penyakit saluran kemih i. Penyakit saluran kelenjar j. Penyakit saluran reproduksi	4			
16	16. Pernah melahirkan dengan a. Penyakit menular seksual b. Penyakit kulit c. Penyakit mata d. Penyakit telinga e. Penyakit gigi f. Penyakit saluran pernapasan g. Penyakit saluran pencernaan h. Penyakit saluran kemih i. Penyakit saluran kelenjar j. Penyakit saluran reproduksi	4			
III					
		Jumlah Skor			

KARTU SKOR 'POEDJI ROCHJATI' PERENCANAAN PERSALINAN AMAN

Tempat Perawatan Kehamilan : 1. Pagienda 2. Polindes 3. Rumah Bidan
 4. Puskesmas 5. Rumah Sakit 6. Praktik Dokter

Persalinan / Melahirkan terbagal : _____

RUJUKAN DARI :	RUJUKAN DARI :
1. Sendi	1. Bidan
2. Dukun	2. Puskesmas
3. Bidan	3. Rumah Sakit
4. Puskesmas	

RUJUKAN DARI :

1. Rujukan Diri Berencana (ROB)
 2. Rujukan Dalam Rahun

Rujukan Tepat Waktu (RTW)
 1. Rujukan Terbatas (RTG)

Gawat Obstruktif :
 Kel. Faktor Risiko I & II

Gawat Darurat Obstruktif :
 • Kel. Faktor Risiko III
 1. Pandangan antepartum
 2. Ekstamsi
 • Komplikasi Obstruktif
 3. Pandangan postpartum
 4. Uterus Terligat
 5. Persalinan Lama
 6. Pemas Tengg

TEMPAT :	PENOLONG :	MACAM PERSALINAN :
1. Rumah Ibu	1. Dukun	1. Normal
2. Rumah Bidan	2. Bidan	2. Teknik persalinan
3. Polindes	3. Dokter	3. Operasi Sesar
4. Puskesmas	4. Lain-lain	
5. Rumah Sakit		
6. Perjalanan		

PASCA PERSALINAN :	TEMPAT PERSALINAN :
1. Rumah Ibu	1. Rumah Ibu
2. Rumah Bidan	2. Rumah Bidan
3. Polindes	3. Polindes
4. Puskesmas	4. Puskesmas
5. Rumah Sakit	5. Rumah Sakit
6. Perjalanan	6. Perjalanan

BAYI :

1. Berat lahir _____ gram, Laki-laki/Perempuan
 2. Lahir hidup _____ Anggur Dilar
 3. Lahir mati, penyebab _____
 4. Mati kemudian umur _____ h, penyebab _____
 5. Kelahiran bujukan _____ baik/buruk

KEADAAN IBU SELAMA MASA NIFAS (42 Hari Pasca Balin)

1. Sehat 2. Sakit 3. Mati, penyebab _____
 Pemberian ASI : 1. Ya 2. Tidak

KELUARGA BERENCANA : 1. Ya _____ /Sementara
 2. Belum Tahu

KATEGORI KELUARGA MISKIN : 1. Ya 2. Tidak
 Sumber Blyas : Mandiri/Bantuan _____

* Dr. Poedji Rochjati, dr. SpOG

Penyuluhan Kehamilan/Persalinan Aman ~ Rujukan Terencana

KEHAMILAN			PERSALINAN DENGAN RISIKO			
JML. BAYI	KEL. RISIKO	PERA. NAKAM	RUJUKAN	TEMPAT	PENOLONG	RUJUKAN
7	SDA	SDAN	TOGA	RUJUKAN	SDAN	SDAN
8-10	KRT	SDAN	SDAN	POLINDES	RUJUKAN	SDAN
11	KRT	SDAN	SDAN	RUJUKAN	SDAN	SDAN

Kehamilan Ibu dalam kehamilan : 1. Abortus 2. Lain-lain

Lembar Buku KIA

CATATAN KESEHATAN IBU HAMIL

Diisi oleh petugas kesehatan

Nama No.
 Alamat
 Pekerjaan
 Agama
 Status

Tanggal kelahiran
 Usia
 Paritas

Status gizi
 Status HBsAg
 Status HIV
 Status TBC
 Status malaria
 Status demam berdarah
 Status infeksi saluran pernapasan
 Status infeksi telinga, hidung, tenggorokan
 Status infeksi kulit
 Status infeksi mata
 Status infeksi

CATATAN KESEHATAN IBU HAMIL

Diisi oleh petugas kesehatan

Jumlah persalinan Jumlah keguguran
 Jumlah anak hidup Jumlah lahir mati
 Jumlah anak yang kurang bulan anak
 Jumlah kelahiran dengan persalinan normal
 Status imunisasi TT
 Penyebab persalinan normal
 Cara persalinan terakhir (1) Spontan/Normal (2) Operasi

* Berilah tanda (+) untuk bayi yang hidup

Kel. Bayi	Aspek Perawatan Laboratorium	Terdapat persalinan TT ($\frac{1}{2}$ waktu, tidak sesuai, atau salah)	Status Bayi yang dilahirkan	Masa Kehamilan (Minggu/ Hari)	Umur Ibu saat melahirkan (bulan/hari)	Tinggi Badan (cm)	Bobot Badan (kg)	Aspek Perawatan Kesehatan
01+		FP Kuku, 1x1	Berkurang	34-35	37-38	152	42	Agar normal
02+		FP Kuku	Berkurang	34-35	37-38	153	42	Agar normal
03+		FP Kuku	Berkurang	34-35	37-38	154	42	Agar normal
04+		FP Kuku	Berkurang	34-35	37-38	155	42	Agar normal
05+		FP Kuku	Berkurang	34-35	37-38	156	42	Agar normal
06+		FP Kuku	Berkurang	34-35	37-38	157	42	Agar normal
07+		FP Kuku	Berkurang	34-35	37-38	158	42	Agar normal
08+		FP Kuku	Berkurang	34-35	37-38	159	42	Agar normal
09+		FP Kuku	Berkurang	34-35	37-38	160	42	Agar normal
10+		FP Kuku	Berkurang	34-35	37-38	161	42	Agar normal
11+		FP Kuku	Berkurang	34-35	37-38	162	42	Agar normal
12+		FP Kuku	Berkurang	34-35	37-38	163	42	Agar normal

Nomor Registrasi	:	172/19
Nomor Urut	:	
Tanggal menerima buku KIA	:	
Nama & No. Telp. Tenaga Kesehatan	:	

IDENTITAS KELUARGA	
Nama Ibu	: Ny. Maxidia Sapri
Tempat/Tgl lahir	: Madura, 21 tahun
Kehamilan ke	: 1 Anak Terakhir umur: _____ tahun
Agama	: Islam
Pendidikan	: Tidak Sekolah/SD/SMP/SMU/Akademi/Perguruan Tinggi
Golongan Darah	: B+
Pekerjaan	:
No. JKN	:

Nama Suami	: Slamam
Tempat/Tgl lahir	: Madura, 21 tahun
Agama	: Islam
Pendidikan	: Tidak Sekolah/SD/SMP/SMU/Akademi/Perguruan Tinggi
Golongan Darah	:
Pekerjaan	: Barang Bekas

Alamat Rumah	: Bek 8/16
Kecamatan	: Kenjeran
Kabupaten/Kota	: Surabaya
No. Telpn yang bisa dihubungi	: 0858-516-6737

Nama Anak	:	LP*
Tempat/Tgl Lahir	:	
Anak Ke	:	_____ dari _____ anak
No. Akte Kelahiran	:	

Lembar Penpisan

PENAPISAN

Nama : Maletta (Ny.)
 Tanggal : 29 April 2020
 Jam : 1

No.	kriteria	Ya	Tidak
1.	Riwayat bedah sesar		✓
2.	Perdarahan pervaginam		✓
3.	Persalinan kurang bulan (< 37 minggu)		✓
4.	Ketuban pecah dengan meconium yang kental		✓
5.	Ketuban pecah lama (> 24 jam)		✓
6.	Ketuban pecah pada persalinan kurang bulan (< 37 minggu)		✓
7.	Ikterus		✓
8.	Anemia berat		✓
9.	Tanda atau gejala infeksi		✓
10.	Pre-eklampsia atau hipertensi dalam kehamilan		✓
11.	Tinggi fundus 40cm atau lebih		✓
12.	Gawat janin		✓
13.	Primi para dalam fase aktif, kepala masih 5/5		✓
14.	Presentasi bukan belakang kepala		✓
15.	Presentasi ganda (majemuk)		✓
16.	Kehamilan ganda atau gemili		✓
17.	Tali pusat menumbung		✓
18.	Syok		✓

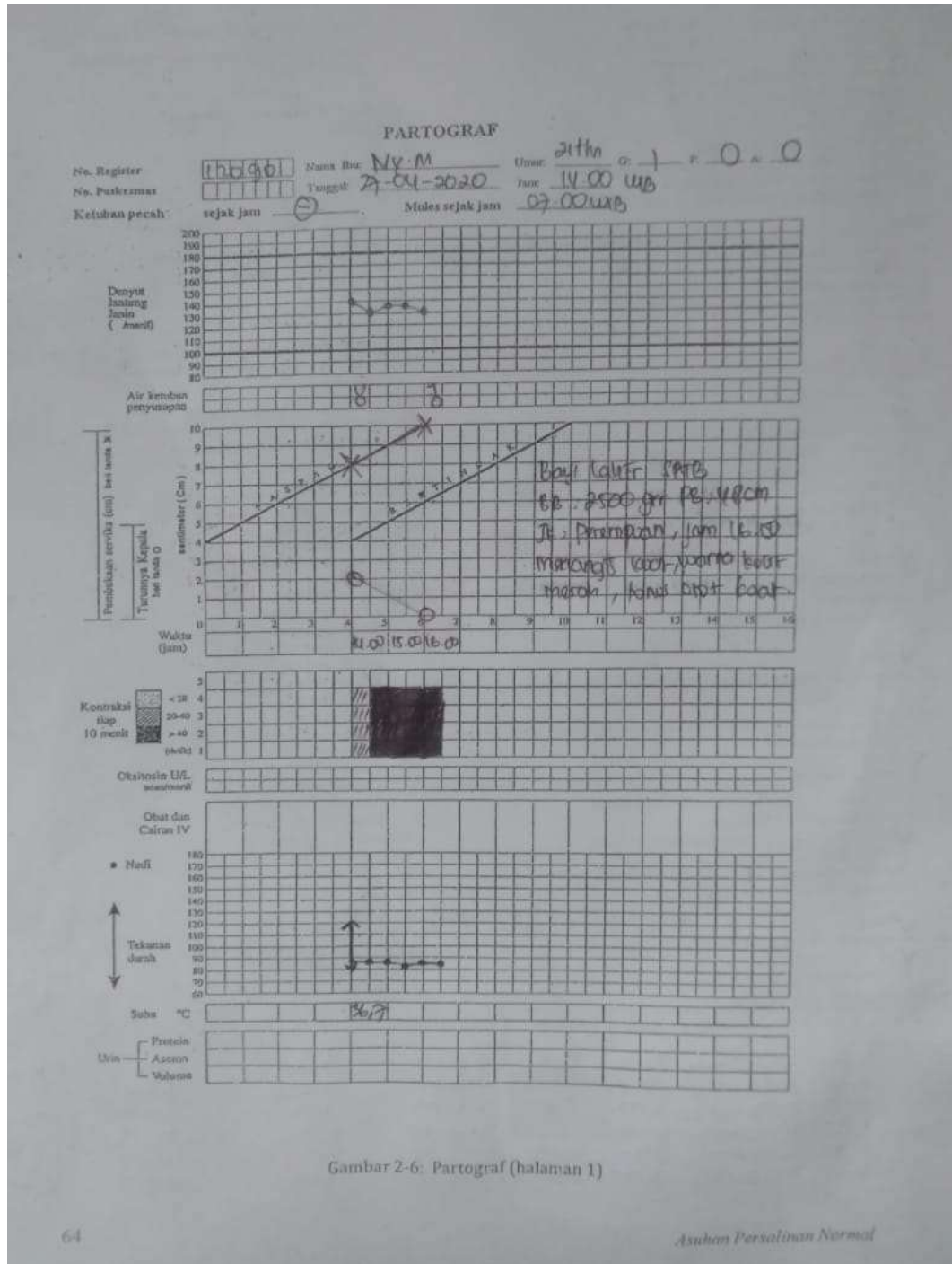
Lembar Obsevasi

LEMBAR OBSERVASI PERSALINAN

Nama Pasien : NY M
No Register : 120/90

WAKTU	TTV	HIS	DJJ	KETERANGAN (HASIL VT)
14.00	TD: 100/80 mmHg N: 85 x/m RR: 20 x/m S: 36,7°C	4 x 10' 40"	140 x/m	Ø 8cm, eff: 25%, presentasi kepala H III, kat (+), presentasi kepala 2/5 jari.
14.30	N: 85 x/m	4 x 10' 45"	130 x/m	
14.00	N: 88 x/m	4 x 10' 45"	135 x/m	
15.30	N: 80 x/m	4 x 10' 45"	135 x/m	
16.00	N: 85 x/m	4 x 10' 45"	130 x/m	Ø 10cm, eff: 100%, presentasi kepala, Hodge II, kat (-) jari, Presentasi kepala 0/5 jari Efusi lateral sp B, murengi kat tonus otot kat. BB: 2500gr PB: 49cm, bursmpaan.

Lembar Partograf



CATATAN PERSALINAN

- Tanggal: 29-01-2018
- Nama bidan: E.V. YUTU
- Tempat persalinan:
 - Rumah Ibu
 - Puskesmas
 - Polindes
 - Rumah Sakit
 - Klinik Swasta
 - Lainnya:
- Alamat tempat persalinan:
- Catatan: rujuk, kala: I / II / III / IV
- Alasan merujuk:
- Tempat rujukan:
- Pendamping pada saat merujuk:
 - bidan
 - teman
 - suami
 - dukun
 - keluarga
 - tidak ada
- Masalah dalam kehamilan/persalinan ini:
 - Gawatdarurat
 - Pentarahan
 - HDK
 - Infeksi
 - PMTCT

KALA I

- Temuan pada fase laten: Perlu intervensi: Y
- Grafik dilatasi melewati garis waspada: Y
- Masalah pada fase aktif, sebutkan:
- Penatalaksanaan masalah tersebut:
- Hasilnya:

KALA II

- Episiotomi:
 - Ya, indikasi
 - Tidak
- Pendamping pada saat persalinan:
 - suami
 - teman
 - tidak ada
 - keluarga
 - dukun
- Gawat janin:
 - Ya, tindakan yang dilakukan:
 - a.
 - b.
 - Tidak
 - Pemantauan DJJ setiap 5-10 menit selama kala II, hasilnya:
- Distotia bahu:
 - Ya, tindakan yang dilakukan:
 - Tidak
- Masalah lain, penatalaksanaan masalah tsb dan hasilnya:

KALA III

- Inisiasi Menyusu Dini:
 - Ya
 - Tidak, alasannya:
- Lama kala III: 5 menit
- Pemberian Oksitosin 10 U im?
 - Ya, waktu: 1 menit sesudah persalinan
 - Tidak, alasan:
- Pemberian utang Oksitosin (2x)?
 - Ya, alasan:
 - Tidak
- Pengangan tali pusat terkendali?
 - Ya
 - Tidak, alasan:

TABEL PEMANTAUAN KALA IV

Jam Ke	Waktu	Tekanan darah	Nadi	Temp °C	Tinggi Fundus Uteri	Kontraksi Uterus	K Kemih / Σ Urin	cc darah keluar
1	16.00	120/80 mmHg	80x/m	36,6°C	2jt ↓ Pst	keras	kosong	± 10 cc
	16.35	110/70 mmHg	80x/m		2jt ↓ Pst	keras	kosong	± 15 cc
	16.50	110/70 mmHg	80x/m		2jt ↓ Pst	keras	kosong	± 20 cc
2	17.05	110/70 mmHg	80x/m		2jt ↓ Pst	keras	kosong	± 20 cc
	17.45	120/80 mmHg	80x/m	36,1°C	2jt ↓ Pst	keras	kosong	± 20 cc
	18.05	120/80 mmHg	80x/m		2jt ↓ Pst	keras	kosong	± 20 cc

Gambar 2-7. Halaman 2 Partograf

Kala Satu Persalinan

65


Lembar Penilaian Observer

**FORMAT PENILAIAN HASIL PENGAMATAN
 PENGAMBILAN DATA LAPORAN TUGAS AKHIR MAHASISWA
 PROGRAM STUDI DI KEBIDANAN
 FAKULTAS ILMU KESEHATAN
 UNIVERSITAS MUHAMMADIYAH SURABAYA**

Nama Mahasiswa : Dyana Lilla
 NIM : 20170661030
 Judul Penelitian : Asuhan Kebidanan Continuity Of Care Pada Ny.M
 Dengan Komposisi di PMB Sri Wahyuni Surabaya

No.	Uraian Kegiatan	Nilai (10-100)	Catatan Evaluasi
1.	Proses pengumpulan data dasar	72	
2.	Interpretasi data dasar	70	
3.	Identifikasi diagnosis dan masalah potensial	70	
4.	Identifikasi dan penetapan kebutuhan yang memerlukan penanganan segera	70	
5.	Perencanaan asuhan secara menyeluruh	70	
6.	Penatalaksanaan perencanaan	70	
7.	Evaluasi	70	
N = Total Nilai x 7/100		70	

Surabaya, 20 April 2020
 Observer



Lembar Ganchart

GANCHART JADWAL PENELITIAN
ASUHAN KEBIDANAN CONTINUITY OF CARE PADA Ny. M Dengan Konstipasi
di PMB Sri wahyuni, SST Surabaya
Tanggal Februari - Agustus 2020

No	KEGIATAN	2020					
		februari	Maret	April	Juni	Juli	Agustus
1	Penyusunan Proposal	■	■	■	■		
2	Pengambilan Data				■		
3	Pengolahan Data				■	■	■
4	Presentasi Hasil (Sedang LTA)						■
5	Revisi						■
6	Pengumpulan Laporan						■

Dokumentasi Kegiatan



Lembar konsultasi

NO	Tanggal	Topik	Saran/Komentar	Pembimbing
1	2019-08-28	Bab 1, Bab 2	Refisi Ganchart sesuai kalender periodik, perbaiki susunan penulisan	Aryunani
2	2019-09-20	Refisi bab 1 dan 2, tabel penelitian	Melanjutkan refisian bab 1 dan 2	Aryunani
3	2019-09-27	Bab 1 dan 2	Tambahkan indikator di tabel	Aryunani
4	2019-10-11	Latar belakang	Refisi latar belakang	Aryunani
5	2019-10-15	Bab 2	Refisi perubahan fisiologis pada kehamilan TM 3, ambil data penelitian	Aryunani
6	2019-10-18	Bab 2	Refisi perubahan fisiologis pada kehamilan TM 3, perubahan dan adaptasi psikologis pada TM 3, ambil data penelitian	Aryunani
7	2020-02-07	Bab 1	Pengambilan data awal di PMB Sri Wahyuni	Aryunani
8	2020-04-18	Bab 3	Bimbingan dalam melayani pasien, menyarankan untuk memahami kondisi pasien sebelum di KIE	Nova Elok Mardiana
9	2020-04-19	Bab 3	Menyarankan kapan untuk KR berikutnya dan apa saja yang diperlukan	Nova Elok Mardiana
10	2020-04-20	Bab 3	Memberikan saran dan masukan untuk KR selanjutnya, dan (saya) menyampaikan KR tersebut	Nova Elok Mardiana
11	2020-04-22	Bab 3	Menyarankan untuk mengikuti jadwal kontrol pasien beserta menyampaikan	Nova Elok Mardiana

			hasil pemeriksaan kepada pembimbing	
12	2020-04-25	Bab 3	Menyarankan untuk mendampingi pasien selama kontrol di PMB	Nova elok Mardiana
13.	2020-04-27	Bab 3	Menyampaikan kepada pembimbing bahwa pasien sudah mengalami pembukaan, saran pembimbing untuk selalu mendampingi pasien selama proses persalinan	Nova elok Mardiana
14.	2020-06-21	Bab 3	Melanjutkan asuhan bab 3 dan pembahasan bab 4	Nova elok Mardiana
15	2020-07-25	Bab 3	Melengkapi asuhan ab 3	Nova elok Mardiana
16	2020-08-07	Bab 3 dan 4	Konstipasi yang dialami pasien apakah faktor hormon atau pola nutrisi pasien, kebutuhan serat pada ibu hamil TM 3	Nova elok Mardiana
17.	2020-08-15	Bab 3 dan 4 dan bab 5	Pada pembahasan nifas dan bbl ditambahkan tidak dilakukan KR 2 minggu karena pandemi, persalinan mesuki bulan april apakah pertolongannya sesuai dengan protokol covid	Nova elok Mardiana
18.	2020-08-18	Bab 1, 2	ACC ujian	Aryunani
19.	2020-08-18	Bab 3,4,5	ACC ujian	Nova elok Mardiana