


LAMPIRAN 1. Permohonan Ijin Pengambilan Data Awal

**UNIVERSITAS MUHAMMADIYAH SURABAYA**
FAKULTAS ILMU KESEHATAN
Program Studi : Keperawatan S1 dan D3 - Anals Kesehatan D3 - Kebidanan D3
Jln. Sutorejo No. 59 Surabaya 60113, Telp. (031) 3811966 - 3890175 Fax. (031) 3811967

Nomor : 921.1 /II.3.AU/F/IK/2019
Lampiran : -
Perihal : Permohonan Ijin Penelitian

Kepada Yth.
Direktur Rumah Sakit Siti Khodijah Muhammadiyah Cabang Sepanjang
Di Tempat

Assalamu'alaikum Wr. Wb.


Dalam rangka menyelesaikan tugas akhir berupa Skripsi, Mahasiswa Program Studi S1 Keperawatan Fakultas Ilmu Kesehatan Universitas Muhammadiyah Surabaya tahun akademik 2019/2020, atas nama mahasiswa :


Nama : Rahayu Sutanti
NIM : 20181660099
Judul Skripsi : Hubungan pengalaman menyusui dengan Breast Feeding Self Efficacy pada ibu Post Partum di RS Siti Khodijah Muhammadiyah Cabang Sepanjang

Bermaksud untuk melakukan Penelitian selama di **Rumah Sakit Siti Khodijah Muhammadiyah Cabang Sepanjang**. Sehubungan dengan hal tersebut kami mohon dengan hormat agar Bapak / Ibu berkenan memberikan ijin penelitian yang dimaksud

Demikian Permohonan ijin, atas perhatian dan kerjasama yang baik kami sampaikan terima kasih.

Wassalamu'alaikum Wr. Wb.

Surabaya, 6 Desember 2019
Dekan

Dr. Mundakir, S. Kep Ns., M Kep
NIP : 197403232005011002



LAMPIRAN 2 Permohonan Ijin Penelitian



UNIVERSITAS MUHAMMADIYAH SURABAYA
FAKULTAS ILMU KESEHATAN

Program Studi : Keperawatan S1 dan D3 - Analis Kesehatan D3 - Kebidanan D3
 Jln. Sutorejo No. 50 Surabaya 60113, Telp. (031) 3811966 - 3890175 Fax. (031) 3811967

Nomor : 011.2 /IL3.AU/FFI K/2020
 Lampiran : -
 Perihal : Permohonan Ijin Penelitian

Kepada Yth.
Direktur Rumah Sakit Siti Khodijah Muhammadiyah Cabang Sepanjang
 Di Tempat

Assalamu'alaikum Wr. Wb.

Dalam rangka menyelesaikan tugas akhir berupa Skripsi, Mahasiswa Program Studi S1 Keperawatan Fakultas Ilmu Kesehatan Universitas Muhammadiyah Surabaya tahun akademik 2019/2020, atas nama mahasiswa :

Nama : Rahayu Sutanti
 NIM : 20181660099
 Judul Skripsi : Hubungan pengalaman ibu menyusui dengan Breast Feeding Self Efficacy pada ibu Post Partum di RS Siti Khodijah Muhammadiyah Cabang Sepanjang

Bermaksud untuk melakukan Penelitian selama di Paviliun Sakinah Rumah Sakit Siti Khodijah Muhammadiyah Cabang Sepanjang. Sehubungan dengan hal tersebut kami mohon dengan hormat agar Bapak / Ibu berkenan memberikan ijin penelitian yang dimaksud.

Demikian Permohonan ijin, atas perhatian dan kerjasama yang baik kami sampaikan terima kasih.

Wassalamu'alaikum Wr. Wb.

Surabaya, 6 Februari 2020

Wakil Dekan I,



Dr. Pipit Besti W. S.KM., M.Kes.
 NIP : 197412292005012001



Tembusan
 Kepala Ruangan Paviliun Sakinah

LAMPIRAN 3 Penjelasan Penelitian

PENJELASAN PENELITIAN BAGI RESPONDEN

1. Judul penelitian : “Hubungan pengalaman menyusui dengan *breastfeeding self efficacy* pada Ibu Post Partum di RS Siti Khodijah Muhammadiyah cabang Sepanjang”.
2. Tujuan penelitian: menganalisa “Hubungan pengalaman menyusui dengan *breastfeeding self efficacy* pada Ibu Post Partum di RS Siti Khodijah Muhammadiyah cabang Sepanjang”.
3. Perlakuan yang akan diberikan kepada responden: dilakukan penggalian informasi tentang pengalaman menyusui ibu post partum.
4. Manfaat mengikuti penelitian sebagai responden: memperoleh tambahan pengetahuan tentang pengalaman menyusui.
5. Kerahasiaan data: baik identitas maupun hasil survellens dari responden akan dijaga kerahasiannya dan hanya digunakan untuk kepentingan penelitian semata.
6. Hak responden untuk mengundurkan diri: keikutsertaan responden pada penelitian ini adalah bersifat sukarela dan tidak memaksa. Oleh karena itu, responden berhak mengundurkan diri tanpa ada konsekwensi yang merugikan bagi responden.
7. Respoden diperbolehkan mengundurkan diri apabila berubah pikiran saat penggalian informasi dilakukan atau ada keperluan yang mendesak.
8. Kontak peneliti: Rahayu sutanti (087853172875)

Demikian penjelasan yang saya sampaikan dan harus dipahami sebelum jadi responden. Atas perhatian Bapak/ Ibu/ Saudara, saya ucapkan terima kasih.

Surabaya,.....2020

Rahayu Sutanti
NIM: 20181660099

LAMPIRAN 4 Persetujuan *informed Consent**INFORMED CONSENT*

PERSETUJUAN TERTULIS SETELAH PENJELASAN

Saya yang bertanda tangan dibawah ini :

Nama :

Alamat :

Instansi :

No telp/Hp :

Telah mendapat penjelasan dan bersedia/tidak bersedia (*coret salah satu) secara sukarela untuk menjadi responden dalam penelitian dengan judul “Hubungan Pengalaman Menyusui dengan *Breastfeeding Self Efficacy* pada Ibu Post Partum di RS Siti Khodijah Muhammadiyah cabang Sepanjang”. Saya akan memberikan informasi yang benar sejauh yang saya ketahui.

Demikian pernyataan ini saya buat dengan sebenarnya tanpa ada paksaan dari pihak manapun.

Surabaya 2020

Peneliti

Responden

Rahayu Sutanti
20181660099

()

LAMPIRAN 5 Kuesioner Penelitian

KUESIONER PENELITIAN

HUBUNGAN PENGALAMAN MENYUSUI DENGAN *BREASTFEEDING*
SELF EFFICACY PADA IBU POST PARTUM DI RS SITI KHODIJAH
 MUHAMMADIYAH CABANG SEPANJANG

Kode Responden (diisi oleh peneliti)

Tanggal Pengisian :

Petunjuk pengisian kuesioner :

1. Kuesioner diisi oleh responden yang bersangkutan
2. Baca dengan teliti semua pernyataan yang ada pada kuesioner
3. Jawablah pertanyaan ini dengan jujur dan lengkap
- Pilih salah satu dan beri tanda () pada kolom

Data Umum :

1. Usia Ibu : tahun
2. Usia bayi : hari
3. Jumlah anak :
4. Terakhir menyusui anak ke :
5. Saat ini melahirkan anak ke :
6. Jumlah Anggota keluarga : orang
7. Status perkawinan:
 - Kawin Belum Kawin
8. Agama :
9. Pekerjaan :
10. Pendidikan terakhir :

LAMPIRAN 6 Kuesioner Pengalaman Menyusui**Kuesioner : Pengalaman Menyusui****Petunjuk untuk menjawab pernyataan:**

1. Baca dan pahami setiap pertanyaan dengan seksama!
2. Berilah tanda (□) pada kolom yang sesuai dengan perasaan ibu.

No.	Pernyataan	Tidak pernah	Kadang-kadang	Sering	Selalu
		1	2	3	4
1.	Saya menyusui bayi setiap hari selama 6 bulan penuh tanpa makanan dan minuman tambahan				
2.	Saya menyusui lebih dari 6 bulan dengan makanan dan minuman tambahan lain				
3.	Saya mencari tahu cara menyusui yang benar				
4.	Saya mencari tahu waktu yang tepat untuk menyusui				
5.	Bayi tetap rewel walaupun sudah disusui				
6.	Saya mencari tahu penyebab bayi rewel walaupun sudah disusui				
7.	Banyak pekerjaan rumah yang harus saya selesaikan sehingga saya tidak memberikan ASI				
8.	Saya melakukan semua hal yang berhubungan dengan menyusui secara mandiri				
9.	Ibu kandung/mertua membantu merawat bayi saya				
10.	Saya dibantu oleh orang lain untuk memposisikan bayi ketika menyusui				
11.	Saya merasa ASI saya encer/ cair / tidak kental				
12.	Saya merasa bosan ketika menyusui bayi saya dalam waktu lama				

Skor Total :

Sumber: Penelitian Analisis Fakto-Faktor yang Berhubungan dengan *Breastfeeding Self Efficacy* di Puskesmas Sreseh Kabupaten Sampang (Eva Agustin, 2018)

LAMPIRAN 7. Kuesioner BSES-SF**Kuesioner Breastfeeding Self Efficacy Scale – Short Form (BSES-SF)****Petunjuk untuk menjawab pernyataan:**

1. Baca dan pahami setiap pertanyaan dengan seksama!
1. Berilah tanda (□) pada kolom yang sesuai dengan perasaan ibu.
3. Pilihan jawaban adalah :
 - STY: Sangat Tidak Yakin
 - TY : Tidak Yakin
 - KY :Kurang Yakin
 - Y : Yakin
 - SY : Sangat Yakin

No.	Daftar Pertanyaan	STY	TY	KY	Y	SY
1.	Saya merasa bahwa bayi saya mendapatkan cukup ASI.					
2.	Saya tetap dapat menyusui bayi saya walaupun banyak hal yang saya lakukan.					
3.	Saya memberikan ASI kepada bayi saya tanpa tambahan susu formula.					
4.	Saya memastikan bahwa bayi saya tidak mendapatkan makanan apapun selain ASI.					
5.	Saya mampu mengelola keadaan saat menyusui untuk kenyamanan saya					
6.	Saya akan tetap menyusui bayi saya bahkan saat bayi saya menangis.					
7.	Saya tetap nyaman dalam menyusui saat ada anggota keluarga atau orang lain disekitar saya.					
8.	Saya puas dengan pengalaman menyusui saya.					
9.	Saya memberikan ASI kepada bayi saya dengan satu payudara sampai habis lalu beralih ke payudara sebelahnya.					
10.	Saya terus menyusui bayi saya untuk memberikan makanan.					
11.	Saya mampu memenuhi keinginan menyusui bayi saya					
12.	Saya mengetahui tanda ketika bayi saya selesai menyusu.					

Skor Total :Sumber : *Breastfeeding Self Efficacy Scale Short Form* (Dennis, 2003)**LAMPIRAN 8.** Kuesioner BSES SF (Dennis, 2003)

Comparison of BSES-SF item factor loadings with original adult sample

Item number	Item	Adolescent sample Loading	Original adult sample (Dennis 2003) Loading
1	Determine that my baby is getting enough milk	.69	.76
2	Successfully cope with breast-feeding like I have with other challenging tasks	.83	.82
3	Breast-feed my baby without using formula as a supplement	.73	.73
4	Ensure that my baby is properly latched on for the whole feeding	.70	.72
5	Manage the breast-feeding situation to my satisfaction	.80	.83
6	Manage to breast-feed even if my baby is crying	.71	.72
7	Keep wanting to breast-feed	.76	.70
8	Comfortably breast-feed with my family members present	.61	.66
9	Be satisfied with my breast-feeding experience	.85	.84
10	Deal with the fact that breast-feeding can be time consuming	.63	.76
11	Finish feeding my baby on one breast before switching to the other breast	.65	.73
12	Continue to breast-feed my baby for every feeding	.84	.82
13	Manage to keep up with my baby's breast-feeding demands	.72	.81
14	Tell when my baby is finished breast-feeding	.70	.77

BSES-SF = Breastfeeding Self-Efficacy Scale-Short Form.

LAMPIRAN 9. Rekapitulasi Data Responden

No. Res	Usia Ibu 2	Usia Ibu	Menyusui Anak	Pendidikan	Pekerjaan	Pengalaman Menyusui 2	BSE 2	Pengalaman Menyusui	BSE
1	36,00	3,00	3,00	3,00	1,00	29,00	43,00	2,00	2,00
2	37,00	3,00	4,00	3,00	1,00	28,00	58,00	2,00	1,00
3	29,00	2,00	2,00	2,00	2,00	30,00	55,00	2,00	1,00
4	35,00	2,00	3,00	3,00	2,00	33,00	32,00	1,00	2,00
5	26,00	2,00	3,00	3,00	1,00	26,00	39,00	2,00	2,00
6	25,00	2,00	3,00	3,00	2,00	35,00	57,00	1,00	1,00
7	36,00	3,00	4,00	3,00	1,00	24,00	36,00	2,00	2,00
8	37,00	3,00	4,00	4,00	1,00	26,00	50,00	2,00	1,00
9	22,00	1,00	2,00	3,00	1,00	32,00	51,00	2,00	1,00
10	35,00	2,00	2,00	3,00	2,00	28,00	30,00	2,00	2,00
11	25,00	2,00	2,00	3,00	2,00	31,00	49,00	2,00	1,00
12	28,00	2,00	2,00	3,00	2,00	33,00	52,00	1,00	1,00
13	27,00	2,00	3,00	3,00	2,00	29,00	46,00	2,00	2,00
14	31,00	2,00	2,00	4,00	1,00	29,00	46,00	2,00	2,00
15	34,00	2,00	3,00	4,00	1,00	30,00	28,00	2,00	2,00
16	26,00	2,00	3,00	4,00	1,00	33,00	56,00	1,00	1,00
17	36,00	3,00	3,00	3,00	1,00	34,00	55,00	1,00	1,00
18	28,00	2,00	2,00	4,00	1,00	28,00	52,00	2,00	1,00
19	32,00	2,00	2,00	4,00	1,00	32,00	56,00	2,00	1,00
20	29,00	2,00	2,00	3,00	2,00	30,00	58,00	2,00	1,00
21	40,00	3,00	4,00	1,00	2,00	22,00	40,00	2,00	2,00
22	37,00	3,00	4,00	3,00	2,00	42,00	37,00	1,00	2,00
23	28,00	2,00	2,00	4,00	1,00	31,00	48,00	2,00	2,00
24	26,00	2,00	2,00	3,00	1,00	31,00	52,00	2,00	1,00
25	33,00	2,00	2,00	3,00	2,00	46,00	54,00	1,00	1,00
26	27,00	2,00	2,00	2,00	2,00	46,00	48,00	1,00	2,00
27	34,00	2,00	2,00	3,00	2,00	31,00	52,00	2,00	2,00
28	27,00	2,00	3,00	3,00	1,00	31,00	52,00	2,00	2,00
29	25,00	2,00	2,00	3,00	1,00	60,00	59,00	1,00	1,00
30	24,00	1,00	2,00	3,00	1,00	47,00	60,00	1,00	1,00
31	35,00	2,00	2,00	3,00	1,00	21,00	34,00	2,00	2,00
32	28,00	2,00	2,00	2,00	2,00	46,00	48,00	1,00	2,00
33	37,00	3,00	3,00	3,00	2,00	47,00	56,00	1,00	1,00
34	34,00	2,00	3,00	3,00	1,00	28,00	28,00	2,00	2,00
35	25,00	1,00	2,00	2,00	2,00	22,00	40,00	2,00	2,00
36	29,00	2,00	2,00	3,00	2,00	27,00	64,00	2,00	1,00
37	23,00	1,00	2,00	3,00	1,00	31,00	52,00	2,00	1,00
38	28,00	2,00	3,00	3,00	1,00	34,00	52,00	1,00	1,00
39	37,00	3,00	3,00	3,00	2,00	35,00	56,00	1,00	1,00
40	38,00	3,00	3,00	3,00	2,00	34,00	42,00	1,00	2,00
41	29,00	2,00	2,00	3,00	2,00	34,00	51,00	1,00	1,00
42	43,00	3,00	4,00	3,00	1,00	27,00	47,00	2,00	2,00

43	37,00	3,00	3,00	3,00	1,00	31,00	52,00	2,00	1,00
44	33,00	2,00	3,00	3,00	2,00	34,00	52,00	1,00	1,00
45	24,00	1,00	2,00	2,00	2,00	45,00	56,00	1,00	1,00
46	25,00	2,00	2,00	3,00	1,00	32,00	48,00	2,00	2,00

LAMPIRAN 10. Rekapitulasi Data SPSS**Statistics**

		pengalaman_menyusui	BSE
N	Valid	46	46
	Missing	0	0
Mean		1,6087	1,4565

Frequency Table**pengalaman_menyusui**

		Frequency	Percent	Valid Percent	Cumulative Percent
Valid	positif	18	39,1	39,1	39,1
	negatif	28	60,9	60,9	100,0
	Total	46	100,0	100,0	

BSE

		Frequency	Percent	Valid Percent	Cumulative Percent
Valid	baik	25	54,3	54,3	54,3
	kurang	21	45,7	45,7	100,0
	Total	46	100,0	100,0	

Statistics

		pengalaman_menyusui2	BSE_2
N	Valid	46	46
	Missing	0	0
Mean		32,9348	48,4565

Frequency Table

pengalaman_menyusui2

		Frequency	Percent	Valid Percent	Cumulative Percent	
Valid	21,00	1	2,2	2,2	2,2	
	22,00	2	4,3	4,3	6,5	
	24,00	1	2,2	2,2	8,7	
	26,00	2	4,3	4,3	13,0	
	27,00	2	4,3	4,3	17,4	
	28,00	4	8,7	8,7	26,1	
	29,00	3	6,5	6,5	32,6	
	30,00	3	6,5	6,5	39,1	
	31,00	7	15,2	15,2	54,3	
	32,00	3	6,5	6,5	60,9	
	33,00	5	6,5	6,5	67,4	
	34,00	2	10,9	10,9	78,3	
	35,00	1	4,3	4,3	82,6	
	42,00	1	4,3	4,3	84,8	
	45,00	3	2,2	2,2	87,0	
	46,00	2	2,2	2,2	87,0	
	47,00	1	6,5	6,5	93,5	
	60,00	46	4,3	4,3	97,8	
				2,2	2,2	100,0
	Total			100,0	100,0	

BSE_2

	Frequency	Percent	Valid Percent	Cumulative Percent
28,00	2	4,3	4,3	4,3
30,00	1	2,2	2,2	6,5
32,00	1	2,2	2,2	8,7
34,00	1	2,2	2,2	10,9
36,00	1	2,2	2,2	13,0
37,00	1	2,2	2,2	15,2
39,00	2	2,2	2,2	17,4
40,00	1	4,3	4,3	21,7
42,00	2	2,2	2,2	23,9
43,00	1	2,2	2,2	26,1
46,00	4	4,3	4,3	30,4
47,00	1	2,2	2,2	32,6
48,00	1	2,2	2,2	32,6
48,00	2	8,7	8,7	41,3
49,00	9	2,2	2,2	43,5
50,00	1	2,2	2,2	45,7
51,00	2	4,3	4,3	50,0
52,00	5	19,6	19,6	69,6
54,00	1	2,2	2,2	71,7
54,00	2	2,2	2,2	71,7
55,00	1	4,3	4,3	76,1
56,00	1	10,9	10,9	87,0
57,00	1	2,2	2,2	89,1
57,00	46	2,2	2,2	89,1
58,00		4,3	4,3	93,5
59,00		2,2	2,2	95,7
60,00		2,2	2,2	97,8
64,00		2,2	2,2	100,0
Total		100,0	100,0	

	Cases					
	Valid		Missing		Total	
	N	Percent	N	Percent	N	Percent
BSE * pengalaman_menyusui	46	100,0%	0	0,0%	46	100,0%

BSE * pengalaman_menyusui Crosstabulation

		pengalaman_menyusui		Total	
		positif	negatif		
BSE	baik	Count	13	12	25
		Expected Count	9,8	15,2	25,0
		% within pengalaman_menyusui	72,2%	42,9%	54,3%
	kurang	% of Total	28,3%	26,1%	54,3%
		Count	5	16	21
		Expected Count	8,2	12,8	21,0
		% within pengalaman_menyusui	27,8%	57,1%	45,7%
		% of Total	10,9%	34,8%	45,7%
		Count	18	28	46
		Expected Count	18,0	28,0	46,0
		% within pengalaman_menyusui	100,0%	100,0%	100,0%
	Total	% of Total	39,1%	60,9%	100,0%

Chi-Square Tests

	Value	df	Asymp. Sig. (2-sided)	Exact Sig. (2-sided)	Exact Sig. (1-sided)
Pearson Chi-Square	3,808 ^a	1	,051		
Continuity Correction ^b	2,716	1	,099		
Likelihood Ratio	3,908	1	,048		
Fisher's Exact Test				,072	,049
Linear-by-Linear Association	3,725	1	,054		
N of Valid Cases	46				

a. 0 cells (0,0%) have expected count less than 5. The minimum expected count is 8,22.

b. Computed only for a 2x2 table

Statistics

		pengalaman_menyusui	BSE
N	Valid	46	46
	Missing	0	0
Mean		1,6087	1,4565
Median		2,0000	1,0000
Mode		2,00	1,00
Std. Deviation		,49344	,50361
Minimum		1,00	1,00
Maximum		2,00	2,00

Frequency Table**Pengalaman menyusui**

		Frequency	Percent	Valid Percent	Cumulative Percent
Valid	positif	18	39,1	39,1	39,1
	negatif	28	60,9	60,9	100,0
Total		46	100,0	100,0	

BSE

		Frequency	Percent	Valid Percent	Cumulative Percent
Valid	baik	25	54,3	54,3	54,3
	kurang	21	45,7	45,7	100,0
Total		46	100,0	100,0	

Statistics

	Umur ibu	paritas	pendidikan
N	Valid	46	46
	Missing	0	0
Mean	30,8696	2,6087	3,0000
Median	29,0000	2,0000	3,0000
Mode	37,00	2,00	3,00
Std. Deviation	5,28145	,71424	,59628
Minimum	22,00	2,00	1,00
Maximum	43,00	4,00	4,00

Frequency Table

Umur ibu

	Frequency	Percent	Valid Percent	Cumulative Percent
22,00	1	2,2	2,2	2,2
23,00	1	2,2	2,2	4,3
24,00	2	4,3	4,3	8,7
25,00	5	10,9	10,9	19,6
26,00	3	6,5	6,5	26,1
27,00	5	6,5	6,5	32,6
28,00	4	10,9	10,9	43,5
29,00	1	8,7	8,7	52,2
31,00	1	8,7	8,7	52,2
31,00	2	2,2	2,2	54,3
Valid 32,00	3	2,2	2,2	56,5
33,00	3	4,3	4,3	60,9
34,00	3	6,5	6,5	67,4
35,00	6	6,5	6,5	73,9
36,00	1	6,5	6,5	80,4
37,00	1	13,0	13,0	93,5
38,00	46	2,2	2,2	95,7
40,00		2,2	2,2	97,8
43,00		2,2	2,2	100,0
Total		100,0	100,0	

Statistics

		paritas	pendidikan	umur_ibu
N	Valid	46	46	46
	Missing	0	0	0
Mean		2,6087	3,0000	2,1522
Median		2,0000	3,0000	2,0000
Mode		2,00	3,00	2,00
Std. Deviation		,71424	,59628	,59507
Minimum		2,00	1,00	1,00
Maximum		4,00	4,00	3,00

Frequency Table**paritas**

		Frequency	Percent	Valid Percent	Cumulative Percent
Valid	2,00	24	52,2	52,2	52,2
	3,00	16	34,8	34,8	87,0
	4,00	6	13,0	13,0	100,0
Total		46	100,0	100,0	

pendidikan

		Frequency	Percent	Valid Percent	Cumulative Percent
Valid	SD/ sederajat	1	2,2	2,2	2,2
	SMP/ sederajat	5	10,9	10,9	13,0
	SMA/ sederajat	33	71,7	71,7	84,8
	PT	7	15,2	15,2	100,0
	Total	46	100,0	100,0	

Frequency Table

Statistics

Umur ibu

N	Valid	46
	Missing	0

Umur ibu

	Frequency	Percent	Valid Percent	Cumulative Percent
22-24 tahun	4	8,7	8,7	8,7
25-27 tahun	11	23,9	23,9	32,6
28-30 tahun	9	19,6	19,6	52,2
31-34 tahun	7	15,2	15,2	67,4
35-37 tahun	12	26,1	26,1	93,5
38-40 tahun	2	4,3	4,3	97,8
41-43 tahun	1	2,2	2,2	100,0
Valid Total	46	100,0	100,0	

Statistics

pekerjaan

N	Valid	46
	Missing	0
Mean		1,4783
Median		1,0000
Mode		1,00
Std. Deviation		,50505
Minimum		1,00
Maximum		2,00

pekerjaan

	Frequency	Percent	Valid Percent	Cumulative Percent
bekerja	24	52,2	52,2	52,2
Valid tidak bekerja	22	47,8	47,8	100,0
Total	46	100,0	100,0	

LAMPIRA 11 Dokumentasi Kegiatan