

Lampiran Penelusuran Artikel

Google Cendekia

Artikel Sekitar 2.950 hasil (0,09 dtk) Profil saya

Kapan saja
Sejak 2021
Sejak 2020
Sejak 2017
Rentang khusus...

Urutkan menurut relevansi
Urutkan menurut tanggal

sertakan paten
 mencakup kutipan

Buat lansiran

Gambaran faktor-faktor kejadian stunting pada balita usia 24-59 bulan di Provinsi Nusa Tenggara Barat tahun 2010 (analisis data sekunder riskesdas 2010) [PDF] uinjkt.ac.id
SM Dalimunthe - 2015 - repository.uinjkt.ac.id
Masalah gizi merupakan penyebab seperti kematian pada anak. Stunting menjadi indikator kunci dari kekurangan gizi kronis, seperti pertumbuhan yang melambat, perkembangan otak tertinggal dan sebagai hasilnya anak-anak stunting lebih mungkin ...
☆ 99 Dirujuk 20 kali Artikel terkait 2 versi »

[PDF] Gambaran Sosio Budaya Gizi Etnik Madura Dan Kejadian Stunting Balita Usia 24-59 Bulan Di Bangkalan [PDF] unair.ac.id
RK Illahi, L Muniroh - Media Gizi Indonesia, 2016 - e-journal.unair.ac.id
... menunjukkan Z-Score <-2 SD sampai dengan -3 SD (pendek/stunted) dan <-3 SD (sangat pendek/severe stunted) (Kemenkes RI ... 50,2%. Penelitian ini bertujuan untuk mengetahui gambaran sosio budaya gizi yang berkaitan dengan stunting pada masyarakat Desa ...
☆ 99 Dirujuk 17 kali Artikel terkait 2 versi »

Gambaran Karies Gigi Sulung pada Anak Stunting di Indonesia [PDF] unsrat.ac.id
NN Aviva, DHC Pangemanan, PS Anindita - e-GiGi, 2020 - ejournal.unsrat.ac.id
... Aviva, Pangemanan, Anindita. Gambaran karies gigi sulung ... 77 nutrisi dalam tubuh ... Defisiensi nutrisi pada masa ini juga mengganggu pertumbuhan dan perkembangan struktur gigi sulung. Oleh karena itu, tingkat karies gigi sulung pada anak stunting menjadi lebih ...
☆ 99 Dirujuk 1 kali »

[PERNYATAAN] Gambaran keragaman makanan dan sumbangannya terhadap konsumsi energi protein pada anak balita pendek (stunting) di Indonesia [PDF] neliti.com
H Hermina, S Prihalini - Buletin ..., 2011 - Badan Penelitian dan ...
☆ 99 Dirujuk 14 kali Artikel terkait 6 versi »

Google Cendekia

Artikel Sekitar 4.010 hasil (0,10 dtk)

Kapan saja
Sejak 2021
Sejak 2020
Sejak 2017
Rentang khusus...

Urutkan menurut relevansi
Urutkan menurut tanggal

sertakan paten
 mencakup kutipan

Buat lansiran

Faktor yang berhubungan dengan kejadian stunting pada balita [PDF] unair.ac.id
K N'imah, SR Nadhiroh - Media Gizi Indonesia, 2015 - e-journal.unair.ac.id
... Margawati. 2012). Prevalensi stunting pada balita di Kota Surabaya tahun 2014 sebesar 21,5% dan Puskesmas Tanah Kali Kedinding merupakan puskesmas dengan prevalensi stunting yang cukup tinggi. Tahun 2012, prevalensi ...
☆ 99 Dirujuk 210 kali Artikel terkait 3 versi »

[PERNYATAAN] Faktor risiko stunting pada balita (24-59 bulan) di Sumatera [PDF] ipb.ac.id
Z Oktarina, T Sudiarti - Jurnal gizi dan pangan, 2014
☆ 99 Dirujuk 136 kali Artikel terkait 8 versi »

Faktor risiko kejadian stunting pada balita usia 12 bulan di Desa Purwokerto Kecamatan Patebon, Kabupaten Kendal [PDF] undip.ac.id
F Meilyasari, M Isnawati - 2014 - eprints.undip.ac.id
... Prevalensi stunting di Kabupaten Kendal mencapai 42% dengan kejadian tertinggi di ... masa mendatang. 3,4 Stunting atau pendek merupakan salah satu indikator status gizi kronis ... yang merupakan padanan istilah stunted (pendek) dan severely stunted (sangat pendek) ...
☆ 99 Dirujuk 98 kali Artikel terkait 3 versi »

Faktor risiko kejadian stunting pada balita usia 24-36 bulan di Kecamatan Semarang Timur [PDF] undip.ac.id
R Nasikhah, A Margawati - 2012 - eprints.undip.ac.id
... Result : Prevalence of stunted children in this study is 34.45 %, which ... FAKTOR RISIKO KEJADIAN STUNTING PADA BALITA USIA 24 - 36 BULAN DI KECAMATAN SEMARANG TIMUR ... Prevalensi stunting di Semarang mencapai 20,66% dengan kejadian tertinggi di Semarang ...
☆ 99 Dirujuk 161 kali Artikel terkait 4 versi »

Google Cendekia

Artikel Sekitar 2.400 hasil (0,07 dtk) Profil saya

Kapan saja
Sejak 2021
Sejak 2020
Sejak 2017
Rentang khusus...

2016 — 2020

Telusuri

Urutkan menurut relevansi
Urutkan menurut tanggal

sertakan paten
 mencakup kutipan

Buat lansiran

vascriptvoid(0)

[PDF] **Gambaran** Sosio Budaya Gizi Ethnik Madura Dan Kejadian **Stunting Balita** Usia 24–59 Bulan Di Bangkalan [PDF] unair.ac.id
 RK Illahi, [L. Muniroh](#) - Media Gizi Indonesia, 2016 - e-journal.unair.ac.id
 ... menunjukkan Z-Score <-2 SD sampai dengan -3 SD (pendek/**stunted**) dan <-3 SD (sangat pendek/severe **stunted**) (Kemenkes RI ... 50,2%. Penelitian ini bertujuan untuk mengetahui **gambaran** sosio budaya gizi yang berkaitan dengan **stunting pada** masyarakat Desa ...
 ☆ 99 Dirujuk 17 kali Artikel terkait 2 versi »

Gambaran Karies Gigi Sulung **pada** Anak **Stunting** di Indonesia [PDF] unsrat.ac.id
 NN Aviva, [DHC Pangemanan](#), [PS Anindita](#) - e-GIGI, 2020 - ejournal.unsrat.ac.id
 ... Aviva, Pangemanan, Anindita: **Gambaran** karies gigi sulung ... 77 nutrisi dalam tubuh ... Defisiensi nutrisi **pada** masa ini juga mengganggu pertumbuhan dan perkembangan struktur gigi sulung. Oleh karena itu, tingkat karies gigi sulung **pada** anak **stunting** menjadi lebih ...
 ☆ 99 Dirujuk 1 kali »

Gambaran Konsumsi Protein Nabati Dan Hewani **Pada** Anak **Balita Stunting** Dan Gizi Kurang Di Indonesia (the Profile of Vegetable-Animal Protein Consumption of ... [PDF] neliti.com
 F Emawati, M Prihatini, A Yuriesta - Nutrition and Food Research, 2016 - neliti.com
 Undernutrition is still public health problem in Indonesia, based on 2013 Basic Health Research showed that more than 20 percent of children under five in 18 out of 33 provinces were underweight and more than 20 percent in all of provinces were **stunted**, so the ...
 ☆ 99 Dirujuk 8 kali Artikel terkait »

[HTML] Hubungan riwayat penyakit diare dan praktik higiene dengan kejadian **stunting pada balita** usia 24-59 bulan di wilayah kerja Puskesmas Simolawang ... [HTML] unair.ac.id
 C Desyanti, [TS Nindya](#) - Amerta Nutrition, 2017 - e-journal.unair.ac.id
 A Faktor risiko kejadian **stunting pada balita** usia 24-36 bulan di kecamatan samarany timur

Google Cendekia

Artikel Laman 8 dari sekitar 3.260 hasil (0,05 dtk) Profil saya

Kapan saja
Sejak 2021
Sejak 2020
Sejak 2017
Rentang khusus...

2016 — 2020

Telusuri

Urutkan menurut relevansi
Urutkan menurut tanggal

sertakan paten
 mencakup kutipan

Buat lansiran

Prevalensi Stunting Balita di Medan-Indonesia Akibat Defisiensi Asupan Energi: Analisis Faktor Yang Mempengaruhi [PDF] unair.ac.id
 NF Daud, [S Sinarsih](#) - Jurnal Kesmas (Kesehatan ...), 2018 - openjournal.unmuhpkn.ac.id
 ... Manifestasi dari defisiensi zinc adalah gangguan pertumbuhan linier **pada balita** yang ditunjukkan dengan status **stunting**. Survey nasional **pada** skala kecil di Nusa Tenggara Timur (NTT), Pulau Lombok dan Pulau Jawa, dilaporkan bahwa **prevalensi** defisiensi zinc sekitar 6-39 ...
 ☆ 99 Dirujuk 1 kali Artikel terkait »

Hubungan Antara Berat Badan Lahir Anak Dengan Kejadian **Stunting Pada** Anak Balita Di Wilayah Kerja Puskesmas Sonder Kabupaten Minahasa [PDF] unsrat.ac.id
 G Winowatan, NSH Malonda, [MI Purnuh](#) - KESMAS, 2017 - ejournal.unsrat.ac.id
 ... Jika dibandingkan dengan **prevalensi** angka nasional maka BBLR di Indonesia lebih tinggi **prevalensinya** yaitu 10,2% (Kemenkes, 2013) ... (2015) tentang Faktor-Faktor yang Mempengaruhi Kejadian **Stunting Pada Balita** di Wilayah Pedesaan dan Perkotaan, dimana ...
 ☆ 99 Dirujuk 6 kali Artikel terkait »


Determinan Kejadian **Stunting** dan Underweight **pada Balita** Suku Anak Dalam di Desa Nyogan Kabupaten Muaro Jambi Tahun 2019 [PDF] unja.ac.id
[A Hanis](#), [A Fitri](#), [U Kalsum](#) - Jurnal Kesmas Jambi, 2019 - online-journal.unja.ac.id
 ... 195 juta anak yang hidup di negara miskin dan berkembang mengalami **stunted** 2 Masalah ... gizi buruk salah satunya adalah Indonesia.3 Di Indonesia, penurunan **stunting** menjadi prioritas ... Hasil Risetdas, **prevalensi balita** pendek dan sangat pendek tahun 2018 sebesar 30,8 ...
 ☆ 99 Dirujuk 3 kali Artikel terkait 2 versi »

Faktor Risiko **Stunting pada Balita** (Studi Perbedaan antara Dataran Rendah dan Dataran Tinggi) [PDF] helvetia.ac.id

KONSULTASI SKRIPSI

Pembimbing 1 : Aries Chandra A, S.Kep.,Ns.,M.Kep.,Sp.Kep.An


Judul Skripsi : GAMBARAN STUNTING PADA BALITA DI INDONESIA

No.	Tanggal	Materi Konsul	Jawaban / Revisi	Paraf
1	15 - 09 - 2020	Konsultasi masalah penelitian	Tentukan masalah yang merupakan kesenjangan antara teori dengan fakta	
2	21 - 09 - 2020	Konsultasi data permasalahan gizi	Tabel dan diagram bisa dinarasikan	
3	05 - 10 - 2020	Konsultasi Bab 1	Diperbaiki bab 1	
4	16 - 11 - 2020	Konsultasi Bab 2	Diperbaiki bab 2	
5	25 - 11 - 2020	Konsultasi Bab 3	Jurnal disertakan	
6	01 - 12 - 2020	Konsultasi jurnal	Fokus pada jurnal yang sesuai tujuan Jurnal bukan artikel atau skripsi Kriteria inklusi ditambahkan	
7	21 - 12 - 2020	Konsultasi Bab 3	Acc ujian proposal	
8	28 - 12 - 2020	Ujian proposal	Perbaiki sesuai penguji	
9	20 - 01 - 2021	Konsultasi Bab 4-5	Diperbaiki kolom pembahasan dan kesimpulan	
10	27 - 01 - 2021	Konsultasi abstrak dan revisi Bab 4-5	Acc sidang skripsi	
11	28 - 01 - 2021	Sidang skripsi	Perbaiki sesuai penguji	
12	29 - 01 - 2021	Konsultasi revisi sidang skripsi	Abstrak disesuaikan panduan skripsi maksimal 250 kata Kerangka konsep dihilangkan	
13	31 - 01 - 2021	Konsultasi revisi sidang skripsi	Acc	

KONSULTASI SKRIPSI

Pembimbing 2 : Nugroho Ari, S.Kep.,Ns.,M.Kep

Judul Skripsi : GAMBARAN STUNTING PADA BALITA DI INDONESIA


No.	Tanggal	Materi Konsul	Jawaban / Revisi	Paraf
1	15 - 09 - 2020	Konsultasi masalah penelitian dan judul	Temukan masalah yang merupakan kesenjangan teori dan fakta	
2	23 - 09 - 2020	Konsultasi data permasalahan gizi	Data tentang masalah gizi tambahkan	
3	12 - 10 - 2020	Konsultasi Bab 1	Oke	
4	21 - 10 - 2020	Konsultasi Bab 2	Lanjutkan	
5	16 - 11 - 2020	Konsultasi Bab 3	Oke	
6	29 - 11 - 2020	Konsultasi Bab 1,2,3	Oke	
7	22 - 12 - 2020	Konsultasi revisi Bab 3	Acc sidang proposal	
8	28 - 12 - 2020	Sidang proposal	Daftar pustaka penulisan disesuaikan	
9	18 - 01 - 2021	Konsultasi revisi sidang proposal	Oke, lanjutkan ke Bab 4 - 5	
10	26 - 01 - 2021	Konsultasi Bab 4 - 5	Acc sidang skripsi	
11	28 - 01 - 2021	Sidang skripsi	Sesuai pembimbing 1 dan penguji	
12	29 - 01 - 2021	Konsultasi revisi sidang skripsi	Acc	

REVISI SIDANG PROPOSAL SKRIPSI

Dosen Penguji : Gita Marini, S.Kep.,Ns.,M.Kes

Judul Skripsi : GAMBARAN STUNTING PADA BALITA DI INDONESIA

Tanggal Ujian : 28 Desember 2020


No.	Materi Revisi	Jawaban	Tanda Tangan
1	<p>Bab 1 Pendahuluan</p> <p>Masalah yang diambil gambaran stunting atau faktor-faktor yang mempengaruhi stunting</p> <p>Bab 2 Tinjauan Pustaka</p> <p>Tidak perlu memasukkan teori tentang gizi buruk</p> <p>Kerangka konsep disesuaikan dengan yang dibahas dalam penelitian</p> <p>Faktor-faktor yang mempengaruhi stunting jadikan poin sendiri</p> <p>Bab 3 Metode Penelitian</p> <p>Jurnal tentang stunting di Indonesia saja</p> <p>Screenshot tiap tahap sintesis tematik</p>	Acc	

REVISI SIDANG SKRIPSI

Dosen Penguji : Gita Marini, S.Kep.,Ns.,M.Kes

Judul Skripsi : GAMBARAN STUNTING PADA BALITA DI INDONESIA

Tanggal Ujian : 28 Januari 2021

No.	Materi Revisi	Jawaban	Tanda Tangan
1	<p>Abstrak</p> <p>Penulisan abstrak disesuaikan kaidah imrad (Introduction,Method,Result,and Discussion) Kata kunci disesuaikan</p> <p>Bab 1 Pendahuluan</p> <p>Tambahkan prevalensi kejadian stunting daerah lain selain Jatim</p> <p>Tambahkan tujuan dan manfaat penelitian dalam literatur review</p> <p>Bab 3 Metode Penelitian</p> <p>Samakan jumlah nominal pencarian database pada diagram alur dengan screenshot lampiran</p> <p>Bab 4 Hasil dan Pembahasan</p> <p>Pengukuran status gizi yang digunakan tambahkan pada kolom pembahasan dari tiap artikel</p>	Acc	



PERPUSTAKAAN
UNIVERSITAS MUHAMMADIYAH SURABAYA

ASLI

SURAT KETERANGAN BUKTI BEBAS PLAGIASI

Naskah tugas akhir / skripsi / karya tulis / tesis*) yang diserahkan atas :

Nama : Indah Puji Rahayu
NIM : 20191660030
Fakultas/Jurusan : Fakultas Ilmu Kesehatan / S1 Keperawatan Progsus (B15)
Alamat : Dsn. Kebon RT03 RW01 Desa Bangunjaya Kec. Pakel Kab. Tulungagung
Judul : GAMBARAN STUNTING PADA BALITA DI INDONESIA

telah diserahkan dan memenuhi kriteria batas maksimal yang sudah ditentukan.

Petugas perpustakaan

Putri Rokhmawati

Surabaya, 3 Maret 2021

Mahasiswa,

Indah Puji Rahayu



*) DILARANG KERAS MENYEBARLUASKAN FORM INI



PERPUSTAKAAN
UNIVERSITAS MUHAMMADIYAH SURABAYA

ARSIP

SURAT KETERANGAN BUKTI BEBAS PLAGIASI

Naskah tugas akhir / skripsi / karya tulis / tesis*) yang diserahkan atas :

Nama : Indah Puji Rahayu
NIM : 20191660030
Fakultas/Jurusan : Fakultas Ilmu Kesehatan / S1 Keperawatan Progsus (B15)
Alamat : Dsn. Kebon RT03 RW01 Desa Bangunjaya Kec. Pakel Kab. Tulungagung
Judul : GAMBARAN STUNTING PADA BALITA DI INDONESIA

telah diserahkan dan memenuhi kriteria batas maksimal yang sudah ditentukan.

Petugas perpustakaan

Putri Rokhmawati

Surabaya, 3 Maret 2021

Mahasiswa,

Indah Puji Rahayu



*) DILARANG KERAS MENYEBARLUASKAN FORM INI

**PERNYATAAN PUBLIKASI TUGAS AKHIR UNTUK KEPENTINGAN
AKADEMIS**

Sebagai civitas akademika Universitas Muhammadiyah Surabaya, saya yang bertanda tangan di bawah ini :

Nama : Indah Puji Rahayu

NIM : 20191660030

Program Studi : S1 Keperawatan

Fakultas : Ilmu Kesehatan

Demi pengembangan ilmu pengetahuan, menyetujui untuk memberikan kepada Program Studi S1 Keperawatan Universitas Muhammadiyah Surabaya Hak Bebas Royalti Non-Eksklusif (*Non-Exclusive Royalty Free Right*) atas karya saya yang berjudul :

Gambaran Stunting Pada Balita Di Indonesia


Beserta perangkat yang ada (jika diperlukan). Dengan hak bebas royalti non-eksklusif ini, Program Studi S1 Keperawatan Universitas Muhammadiyah Surabaya berhak menyimpan, mengalih media/formatkan, mengelola dalam bentuk pangkalan data (data base), merawat dan mempublikasikan tugas akhir saya selama tetap mencantumkan nama saya sebagai penulis/pencipta dan atau dengan pembimbing saya sebagai pemilik Hak Cipta.

Demikian pernyataan ini saya buat dengan sebenarnya.

Dibuat di : Surabaya

Pada tanggal : 28 Januari 2021

Yang menyatakan,



Indah Puji Rahayu