

# LAMPIRAN

## JADWAL PENELITIAN

Nama : Bilgis Nur Mei Zahro

Semester / NIM : X (Sepuluh) / 20141007

Jurusan / Prodi : S1 Perbankan Syariah

Judul Skripsi : PENGARUH TINGKAT RELIGIUSITAS DAN DISPOSABLE INCOME TERHADAP MINAT MENABUNG DI BANK SYARIAH (Studi Kasus di SD Muhammadiyah 10)

Pembimbing : Rusman, M.Pd.I.

Rifaatul Maftuhah, M.Pd

No.	Jenis Kegiatan	Waktu Pelaksanaan					
		Feb 2019	Mar 2019	Apr 2019	Mei 2019	Juni 2019	Juli 2019
1.	Pengajuan judul proposal skripsi			√			
2.	Penyusunan proposal skripsi			√			
3.	Sidang proposal skripsi				√		
4.	Persiapan penelitian lapangan				√		
5.	Perizinan penelitian				√		
6.	Penyebaran angket						√
7.	Analisis data						√
8.	Penyusunan laporan skripsi						√
9.	Sidang skripsi						√

## Angket Penelitian

### PENGARUH TINGKAT RELIGIUSITAS DAN DISPOSABLE INCOME TERHADAP MINAT MENABUNG DI BANK SYARIAH

#### Petunjuk Pengisian

Di dalam kuisioner ini terdapat tiga bagian yaitu identitas responden, pernyataan mengenai pemahaman bagi hasil dan pemahaman bunga dan pernyataan mengenai minat nasabah. Bapak/Ibu dimohon untuk mengisi tiga aspek angket tersebut dengan ketentuan sebagai berikut.

#### A. PETUNJUK PENGISIAN KUESIONER

1. Identitas responden, berisi informasi mengenai data diri Bapak/Ibu
2. Pernyataan mengenai pemahaman bagi hasil, pemahaman bunga dan minat menjadi nasabah Bank Syariah dengan memberikan tanda centang pada alternatif yang disediakan.
3. Pernyataan mengenai pemahaman bagi hasil, pemahaman bunga dan minat menjadi nasabah Bank Syariah dengan memberikan tanda centang pada alternatif yang disediakan sesuai dengan kondisi sebenarnya, yaitu:

SS = Sangat Setuju  
S = Setuju

TS = Tidak Setuju  
STS = Sangat Tidak Setuju

#### B. IDENTITAS RESPONDEN

1. Nama :
2. Jenis Kelamin : Laki-laki (L)  Perempuan (P)
3. Umur : 21-30 Tahun  31-40 Tahun  41-50 tahun
4. Pendapatan : < Rp 500.000  Rp 500.000 – Rp 1.500.000  >Rp 1.500.000

#### Petunjuk Pengisian :

Isilah Pertanyaan dibawah ini dengan jawaban yang sesuai dengan kondisi anda yang sebenarnya. Berilah tanda checklist (√) pada jawaban yang anda pilih dari keempat alternatif jawaban yang tersedia pada tiap-tiap pernyataan, yaitu :

- a. Sangat Tidak Setuju (STS)       b. Tidak Setuju (TS)       c. Setuju (S)       d. Sangat Setuju (SS)

**Tingkat Religiusitas (X<sub>1</sub>)**

No	Pertanyaan	Jawaban			
		STS	TS	S	SS
1.	Saya meyakini bahwa allah adalah dzat yang menciptakan manusia dan mengatur seluruh alam semesta.				
2.	Saya meyakini bahwa malaikat adalah utusan allah yang taat dan patuh terhadap segala perintah-Nya.				
3.	Saya meyakini kebenaran Al-Qur'an sebagai petunjuk dan pedoman manusia dalam kehidupan didunia.				
4.	Saya meyakini bahwa allah mengutus para nabi dan rosul sebagai pembimbing sekaligus panutan bagi umat manusia untuk menyembah-Nya.				
5.	Saya rutin mengerjakan sholat 5 waktu.				
6.	Selama bulan ramadhan saya berpuasa, dan saya juga puasa sunnah diluar bulan ramadhan jika tidak berhalangan.				
7.	Saya mengeluarkan zakat secara rutin tiap bulan ramadhan.				
8.	Saya berinfaq dan shodaqoh rutin setiap bulan diluar bulan ramadhan.				
9.	Saya membaca Al-Qur'an setiap hari, dan membaca buku-buku tentang agama untuk menambah wawasan dibidang keagamaan dan untuk dipraktikkan dalam kehidupan sehari-hari.				
10.	Saya sering menghadiri acara pengajian atau ceramah dan selalu menonton acara kajian di baik di TV maupun media sosial.				

**Disposable Income (X<sub>2</sub>)**

No	Pertanyaan	Jawaban			
		STS	TS	S	SS
1.	Saya mempunyai pendapatan dari hasil pekerjaan saya.				
2.	Saya bekerja untuk memenuhi kebutuhan hidup sehari-hari dan untuk memenuhi kebutuhan sekolah anak.				
3.	Pendapatan saya memenuhi kebutuhan saya tiap bulannya.				
4.	Total pendapatan saya selalu berlebih setiap bulannya.				
5.	Kebutuhan saya lebih besar ketimbang pendapatan saya.				

**Minat Menabung (Y)**

No	Pertanyaan	Jawaban			
		STS	TS	S	SS
1.	Saya menyimpan uang dengan cara menabung, sesuai dengan ajaran islam.				
2.	Saya mendapatkan dorongan menabung setiap bulannya untuk memenuhi kebutuhan.				
3.	Saya akan merasa puas jika menabung.				
4.	Saya menabung di bank syariah karena menggunakan sistem bagi hasil dan bebas riba				
5.	Saya akan menabung di bank syariah karena ingin mendapatkan keselamatan dunia akhirat.				

**TABEL TABULASI DATA KUESIONER**

No	Nama	Gender	Usia	Pekerjaan	Pendapatan
1	Munhamir	1	38	Guru	Rp 2,000,000
2	Anik	2	36	Guru	Rp 1,300,000
3	Nia	2	26	Guru	Rp 800,000
4	Nuri	2	36	Guru	Rp 1,100,000
5	Joko	1	35	Guru	Rp 1,000,000
6	Halimah	2	45	Guru	Rp 900,000
7	Saifun	1	24	Guru	Rp 900,000
8	Tari	2	28	Guru	Rp 1,000,000
9	Zainun	2	45	Guru	Rp 1,600,000
10	Wasyib	1	33	Guru	Rp 900,000
11	Elly	2	45	Guru	Rp 1,200,000
12	Muzayana	2	34	Guru	Rp 900,000
13	Faila	2	23	Guru	Rp 700,000
14	Ilham	1	23	Guru	Rp 400,000
15	Moh. Ali	1	26	Guru	Rp 600,000
16	Sulkan,	1	28	Guru	Rp 600,000
17	Rosyidah	2	26	Guru	Rp 400,000
18	Niken	2	28	Guru	Rp 400,000
19	Yusuf	1	46	Karyawan	Rp 600,000
20	Karina	2	23	Karyawan	Rp 600,000
21	Eka	2	20	Karyawan	Rp 400,000
22	Sugeng	1	48	Karyawan	Rp 600,000
23	Ali	1	48	Karyawan	Rp 600,000
24	Karsono	1	48	Karyawan	Rp 600,000
25	Mundani	1	48	Karyawan	Rp 600,000
26	Agus	1	36	Guru	Rp 400,000
27	Yudi	1	40	Guru	Rp 400,000
28	Hasan	1	40	Guru	Rp 400,000
29	Yusuf TS	1	43	Guru	Rp 400,000
30	Yudi M	1	37	Guru	Rp 400,000
31	Mega	1	28	Guru	Rp 400,000
32	Salma	2	28	Guru	Rp 400,000
33	Rofiq	1	50	Guru	Rp 400,000
34	Awan	1	28	Guru	Rp 400,000
35	Nafidah	2	45	Guru	Rp 700,000

**TABEL SKOR DATA KUESIONER**

No	X <sub>1</sub>										TOT	X <sub>2</sub>					TOT	Y					TOT
	1	2	3	4	5	6	7	8	9	10		1	2	3	4	5		1	2	3	4	5	
1	4	4	4	4	4	4	4	4	4	4	40	4	4	4	4	1	17	4	4	2	3	3	16
2	4	4	4	4	4	3	4	4	3	3	37	4	4	4	4	1	17	3	4	2	3	2	14
3	4	4	4	4	4	3	3	3	3	3	35	4	3	3	2	3	15	3	4	2	3	2	14
4	4	4	4	4	4	4	4	4	4	4	40	4	4	4	4	4	20	3	4	2	3	3	15
5	3	4	3	4	4	3	4	4	3	4	36	4	3	4	2	2	15	4	3	2	3	2	14
6	4	4	4	4	4	3	3	4	3	4	37	3	3	3	1	2	12	3	4	2	3	2	14
7	4	4	4	4	4	3	4	4	3	4	38	4	4	4	4	4	20	4	3	2	3	2	14
8	4	4	4	4	4	4	4	4	3	4	39	4	4	4	4	4	20	3	3	3	3	2	14
9	4	4	4	4	4	3	3	4	3	4	37	4	3	4	2	2	15	3	3	3	3	2	14
10	4	4	4	4	4	4	4	4	4	3	39	3	4	4	2	2	15	4	4	3	3	2	16
11	3	4	3	4	4	3	4	4	3	3	35	4	3	4	1	1	13	4	4	3	3	3	17
12	3	3	4	3	3	3	4	3	3	3	32	3	3	3	2	2	13	3	3	3	3	3	15
13	3	3	3	3	3	4	3	3	3	3	31	4	3	4	2	1	14	4	4	3	3	3	17
14	4	4	4	4	4	3	4	4	3	4	38	3	3	3	3	3	15	4	4	3	3	3	17
15	4	4	4	4	4	3	3	4	3	4	37	3	3	3	3	3	15	3	4	3	3	3	16
16	3	3	3	3	3	3	3	3	3	3	30	4	3	3	2	3	15	3	4	3	3	3	16
17	3	3	3	3	3	4	3	3	3	3	31	4	4	4	4	4	20	3	3	4	4	3	17
18	4	3	4	4	3	4	3	4	4	3	36	4	4	4	4	4	20	3	4	4	4	3	18
19	4	3	4	4	4	4	3	3	4	3	36	4	4	4	4	4	20	3	4	4	4	3	18
20	3	3	3	3	3	3	3	3	3	3	30	4	3	3	3	2	15	3	3	3	4	3	16
21	3	3	3	3	3	3	3	3	3	3	30	4	3	4	2	2	15	3	3	3	4	3	16
22	3	3	4	4	4	4	3	4	3	3	35	3	3	3	3	2	14	4	4	4	4	3	19
23	4	4	4	4	4	3	4	4	3	3	37	3	3	4	3	2	15	4	4	3	3	4	18
24	3	4	3	3	3	3	4	3	3	3	32	4	3	3	2	3	15	4	3	3	3	4	17
25	3	3	3	3	3	4	3	3	3	3	31	4	4	4	2	3	17	3	3	3	3	3	15
26	4	4	4	4	4	4	3	4	4	3	38	3	3	3	3	3	15	4	4	4	4	3	19
27	4	4	4	4	4	4	3	4	4	3	38	3	4	4	3	3	17	4	4	4	4	4	20
28	3	3	3	3	3	3	3	3	3	3	30	4	3	3	2	3	15	4	3	4	4	4	19
29	3	3	3	3	3	3	3	3	3	3	30	4	4	4	4	4	20	4	3	4	4	3	18
30	4	4	4	4	4	4	3	4	4	4	39	4	4	4	4	4	20	3	3	3	4	3	16
31	4	4	4	4	4	4	3	4	4	4	39	4	4	4	4	4	20	4	4	4	4	3	19
32	3	3	3	3	3	4	3	3	3	3	31	4	4	4	4	4	20	4	3	3	3	4	17
33	3	4	3	4	3	4	4	3	3	4	35	4	4	4	4	4	20	4	4	4	4	3	19
34	4	3	4	4	4	4	4	4	4	4	39	4	4	4	4	4	20	4	4	4	3	3	18
35	4	3	4	4	4	3	4	4	4	4	38	4	4	4	4	4	20	4	4	3	4	4	19

**Tanggapan Responden Pengaruh Tingkat Religiusitas dan Disposable  
Income terhadap minat menabung guru dan karyawan SD Muhammadiyah  
10 di bank syariah.**

**1. Variabel Tingkat Religiusitas (X<sub>1</sub>)**

**X1.1**

		Frequency	Percent	Valid Percent	Cumulative Percent
Valid	3.00	16	41.0	45.7	45.7
	4.00	19	48.7	54.3	100.0
	Total	35	89.7	100.0	
Missing	System	4	10.3		
Total		39	100.0		

**X1.2**

		Frequency	Percent	Valid Percent	Cumulative Percent
Valid	3.00	18	46.2	51.4	51.4
	4.00	17	43.6	48.6	100.0
	Total	35	89.7	100.0	
Missing	System	4	10.3		
Total		39	100.0		

**X1.3**

		Frequency	Percent	Valid Percent	Cumulative Percent
Valid	3.00	15	38.5	42.9	42.9
	4.00	20	51.3	57.1	100.0
	Total	35	89.7	100.0	
Missing	System	4	10.3		
Total		39	100.0		

**X1.4**

		Frequency	Percent	Valid Percent	Cumulative Percent
Valid	3.00	11	28.2	31.4	31.4
	4.00	24	61.5	68.6	100.0
	Total	35	89.7	100.0	
Missing	System	4	10.3		
Total		39	100.0		

**X1.5**

		Frequency	Percent	Valid Percent	Cumulative Percent
Valid	3.00	13	33.3	37.1	37.1
	4.00	22	56.4	62.9	100.0
	Total	35	89.7	100.0	
Missing	System	4	10.3		
Total		39	100.0		

**X1.6**

		Frequency	Percent	Valid Percent	Cumulative Percent
Valid	3.00	20	51.3	57.1	57.1
	4.00	15	38.5	42.9	100.0
	Total	35	89.7	100.0	
Missing	System	4	10.3		
Total		39	100.0		

**X1.7**

		Frequency	Percent	Valid Percent	Cumulative Percent
Valid	3.00	22	56.4	62.9	62.9
	4.00	13	33.3	37.1	100.0
	Total	35	89.7	100.0	
Missing	System	4	10.3		
Total		39	100.0		

**X1.8**

		Frequency	Percent	Valid Percent	Cumulative Percent
Valid	3.00	13	33.3	37.1	37.1
	4.00	22	56.4	62.9	100.0
	Total	35	89.7	100.0	
Missing	System	4	10.3		
Total		39	100.0		

**X1.9**

		Frequency	Percent	Valid Percent	Cumulative Percent
Valid	3.00	15	38.5	42.9	42.9
	4.00	20	51.3	57.1	100.0
	Total	35	89.7	100.0	
Missing	System	4	10.3		
Total		39	100.0		

**X1.10**

		Frequency	Percent	Valid Percent	Cumulative Percent
Valid	3.00	20	51.3	57.1	57.1
	4.00	15	38.5	42.9	100.0
	Total	35	89.7	100.0	
Missing	System	4	10.3		
Total		39	100.0		

**2. Variabel Disposable Income (X<sub>2</sub>)****X2.1**

		Frequency	Percent	Valid Percent	Cumulative Percent
Valid	3.00	10	25.6	28.6	28.6
	4.00	25	64.1	71.4	100.0
	Total	35	89.7	100.0	
Missing	System	4	10.3		
Total		39	100.0		



**X2.2**

		Frequency	Percent	Valid Percent	Cumulative Percent
Valid	3.00	16	41.0	45.7	45.7
	4.00	19	48.7	54.3	100.0
	Total	35	89.7	100.0	
Missing	System	4	10.3		
Total		39	100.0		

**X2.3**

		Frequency	Percent	Valid Percent	Cumulative Percent
Valid	3.00	11	28.2	31.4	31.4
	4.00	24	61.5	68.6	100.0
	Total	35	89.7	100.0	
Missing	System	4	10.3		
Total		39	100.0		

**X2.4**

		Frequency	Percent	Valid Percent	Cumulative Percent
Valid	1.00	2	5.1	5.7	5.7
	2.00	10	25.6	28.6	34.3
	3.00	9	23.1	25.7	60.0
	4.00	14	35.9	40.0	100.0
	Total	35	89.7	100.0	
Missing	System	4	10.3		
Total		39	100.0		

**X2.5**

		Frequency	Percent	Valid Percent	Cumulative Percent
Valid	1.00	2	5.1	5.7	5.7
	2.00	9	23.1	25.7	31.4
	3.00	9	23.1	25.7	57.1
	4.00	15	38.5	42.9	100.0
	Total	35	89.7	100.0	
Missing	System	4	10.3		
Total		39	100.0		

**3. Minat Menabung****Y1**

		Frequency	Percent	Valid Percent	Cumulative Percent
Valid	3.00	14	35.9	40.0	40.0
	4.00	21	53.8	60.0	100.0
	Total	35	89.7	100.0	
Missing	System	4	10.3		
Total		39	100.0		

		<b>Y2</b>			
		Frequency	Percent	Valid Percent	Cumulative Percent
Valid	3.00	13	33.3	37.1	37.1
	4.00	22	56.4	62.9	100.0
	Total	35	89.7	100.0	
Missing	System	4	10.3		
Total		39	100.0		

		<b>Y3</b>			
		Frequency	Percent	Valid Percent	Cumulative Percent
Valid	3.00	17	43.6	48.6	48.6
	4.00	18	46.2	51.4	100.0
	Total	35	89.7	100.0	
Missing	System	4	10.3		
Total		39	100.0		

		<b>Y4</b>			
		Frequency	Percent	Valid Percent	Cumulative Percent
Valid	3.00	15	38.5	42.9	42.9
	4.00	20	51.3	57.1	100.0
	Total	35	89.7	100.0	
Missing	System	4	10.3		
Total		39	100.0		

		<b>Y5</b>			
		Frequency	Percent	Valid Percent	Cumulative Percent
Valid	3.00	15	38.5	42.9	42.9
	4.00	20	51.3	57.1	100.0
	Total	35	89.7	100.0	
Missing	System	4	10.3		
Total		39	100.0		

## Hasil Uji Validitas Instrumen

### 1. Variabel Tingkat Religiusitas (X<sub>1</sub>)

		Correlations										Tingkat Religiusitas
		X1.1	X1.2	X1.3	X1.4	X1.5	X1.6	X1.7	X1.8	X1.9	X1.10	
X1.1	Pearson Correlation	1	.433**	.944*	.738**	.719**	.447*	.468**	.719**	.828**	.447**	.839**
	Sig. (2-tailed)		.009	.000	.000	.000	.007	.005	.000	.000	.007	.000
	N	35	35	35	35	35	35	35	35	35	35	35
X1.2	Pearson Correlation	.433**	1	.380*	.535**	.510**	.891*	.673**	.510**	.380*	.429*	.716**
	Sig. (2-tailed)	.009		.025	.001	.002	.000	.000	.002	.025	.010	.000
	N	35	35	35	35	35	35	35	35	35	35	35
X1.3	Pearson Correlation	.944**	.380*	1	.782**	.768**	.400*	.427*	.768**	.883**	.400*	.840**
	Sig. (2-tailed)	.000	.025		.000	.000	.017	.011	.000	.000	.017	.000
	N	35	35	35	35	35	35	35	35	35	35	35
X1.4	Pearson Correlation	.738**	.535**	.782*	1	.881**	.586*	.520**	.881**	.782**	.586**	.905**
	Sig. (2-tailed)	.000	.001	.000		.000	.000	.001	.000	.000	.000	.000
	N	35	35	35	35	35	35	35	35	35	35	35
X1.5	Pearson Correlation	.719**	.510**	.768*	.881**	1	.546*	.469**	.878**	.768**	.546**	.880**
	Sig. (2-tailed)	.000	.002	.000	.000		.001	.005	.000	.000	.001	.000
	N	35	35	35	35	35	35	35	35	35	35	35
X1.6	Pearson Correlation	.447**	.891**	.400*	.586**	.546**	1	.649**	.546**	.400*	.533**	.748**
	Sig. (2-tailed)	.007	.000	.017	.000	.001		.000	.001	.017	.001	.000
	N	35	35	35	35	35	35	35	35	35	35	35
X1.7	Pearson Correlation	.468**	.673**	.427*	.520**	.469**	.649*	1	.346*	.307	.649**	.686**
	Sig. (2-tailed)	.005	.000	.011	.001	.005	.000		.042	.073	.000	.000
	N	35	35	35	35	35	35	35	35	35	35	35
X1.8	Pearson Correlation	.719**	.510**	.768*	.881**	.878**	.546*	.346*	1	.888**	.546**	.880**
	Sig. (2-tailed)	.000	.002	.000	.000	.000	.001	.042		.000	.001	.000
	N	35	35	35	35	35	35	35	35	35	35	35
X1.9	Pearson Correlation	.828**	.380*	.883*	.782**	.768**	.400*	.307	.888**	1	.517**	.840**
	Sig. (2-tailed)	.000	.025	.000	.000	.000	.017	.073	.000		.001	.000
	N	35	35	35	35	35	35	35	35	35	35	35
X1.10	Pearson Correlation	.447**	.429*	.400*	.586**	.546**	.533*	.649**	.546**	.517**	1	.704**
	Sig. (2-tailed)	.007	.010	.017	.000	.001	.001	.000	.001	.001		.000
	N	35	35	35	35	35	35	35	35	35	35	35
Tingkat Religiusitas	Pearson Correlation	.839**	.716**	.840*	.905**	.880**	.748*	.686**	.880**	.840**	.704**	1
	Sig. (2-tailed)	.000	.000	.000	.000	.000	.000	.000	.000	.000	.000	
	N	35	35	35	35	35	35	35	35	35	35	35

\*\* . Correlation is significant at the 0.01 level (2-tailed).

\* . Correlation is significant at the 0.05 level (2-tailed).

## 2. Variabel Disposable Income (X<sub>2</sub>)

		Correlations					Disposable Income
		X2.1	X2.2	X2.3	X2.4	X2.5	
X2.1	Pearson Correlation	1	.308	.525**	.265	.303	.521**
	Sig. (2-tailed)		.072	.001	.125	.077	.001
	N	35	35	35	35	35	35
X2.2	Pearson Correlation	.308	1	.614**	.720**	.776**	.880**
	Sig. (2-tailed)	.072		.000	.000	.000	.000
	N	35	35	35	35	35	35
X2.3	Pearson Correlation	.525**	.614**	1	.386*	.234	.599**
	Sig. (2-tailed)	.001	.000		.022	.176	.000
	N	35	35	35	35	35	35
X2.4	Pearson Correlation	.265	.720**	.386*	1	.845**	.906**
	Sig. (2-tailed)	.125	.000	.022		.000	.000
	N	35	35	35	35	35	35
X2.5	Pearson Correlation	.303	.776**	.234	.845**	1	.896**
	Sig. (2-tailed)	.077	.000	.176	.000		.000
	N	35	35	35	35	35	35
Disposable Income	Pearson Correlation	.521**	.880**	.599**	.906**	.896**	1
	Sig. (2-tailed)	.001	.000	.000	.000	.000	
	N	35	35	35	35	35	35

\*\* Correlation is significant at the 0.01 level (2-tailed).

\* Correlation is significant at the 0.05 level (2-tailed).

## 3. Minat Menabung

		Correlations					Minat Menabung
		Y1	Y2	Y3	Y4	Y5	
Y1	Pearson Correlation	1	.700**	.607**	.118	.118	.699**
	Sig. (2-tailed)		.000	.000	.500	.500	.000
	N	35	35	35	35	35	35
Y2	Pearson Correlation	.700**	1	.554**	.290	.290	.779**
	Sig. (2-tailed)	.000		.001	.091	.091	.000
	N	35	35	35	35	35	35
Y3	Pearson Correlation	.607**	.554**	1	.198	.198	.706**
	Sig. (2-tailed)	.000	.001		.254	.254	.000
	N	35	35	35	35	35	35
Y4	Pearson Correlation	.118	.290	.198	1	1.000**	.721**
	Sig. (2-tailed)	.500	.091	.254		.000	.000
	N	35	35	35	35	35	35
Y5	Pearson Correlation	.118	.290	.198	1.000**	1	.721**
	Sig. (2-tailed)	.500	.091	.254	.000		.000
	N	35	35	35	35	35	35
Minat Menabung	Pearson Correlation	.699**	.779**	.706**	.721**	.721**	1
	Sig. (2-tailed)	.000	.000	.000	.000	.000	
	N	35	35	35	35	35	35

\*\* Correlation is significant at the 0.01 level (2-tailed).

## Hasil Uji Realibilitas Instrumen

### 1. Variabel Tingkat Religiusitas ( $X_1$ )

#### Case Processing Summary

		N	%
Cases	Valid	35	89.7
	Excluded <sup>a</sup>	4	10.3
	Total	39	100.0

a. Listwise deletion based on all variables in the procedure.

#### Reliability Statistics

Cronbach's Alpha	N of Items
.939	10

### 2. Variabel Disposable Income ( $X_2$ )

#### Case Processing Summary

		N	%
Cases	Valid	35	89.7
	Excluded <sup>a</sup>	4	10.3
	Total	39	100.0

a. Listwise deletion based on all variables in the procedure.

#### Reliability Statistics

Cronbach's Alpha	N of Items
.814	5

### 3. Minat Menabung

#### Case Processing Summary

		N	%
Cases	Valid	35	89.7
	Excluded <sup>a</sup>	4	10.3
	Total	39	100.0

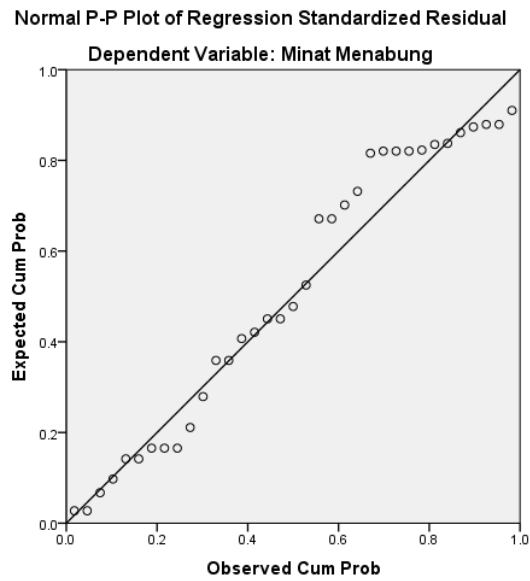
a. Listwise deletion based on all variables in the procedure.

#### Reliability Statistics

Cronbach's Alpha	N of Items
.774	5

## Hasil Uji Asumsi Klasik

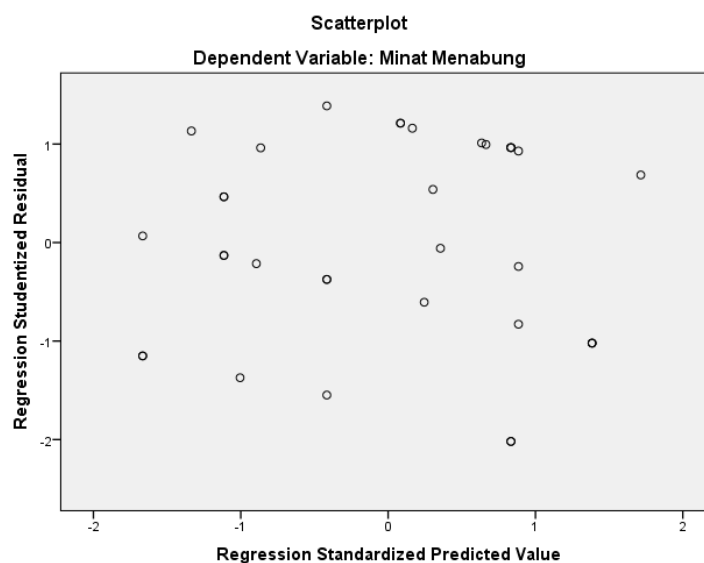
### 1. Uji Normalitas



### 2. Uji Multikolinieritas

Model		Collinearity Statistics	
		Tolerance	VIF
1	(Constant)		
	Tingkat Religiusitas	.981	1.019
	Disposable Income	.981	1.019

### 3. Uji Heteroskedastisitas



## Hasil Analisis Data

(Persamaan Regresi Linear Berganda, Uji-F, Uji-T, dan R<sup>2</sup>)

### Variables Entered/Removed<sup>a</sup>

Model	Variables Entered	Variables Removed	Method
1	Disposable Income, Tingkat Religiusitas <sup>b</sup>	.	Enter

a. Dependent Variable: Minat Menabung

b. All requested variables entered.

### Coefficients<sup>a</sup>

Model		Unstandardized Coefficients		Standardized Coefficients	T	Sig.	Collinearity Statistics	
		B	Std. Error	Beta			Tolerance	VIF
1	(Constant)	13.725	3.108		4.416	.000		
	Tingkat Religiusitas	.149	.077	.329	1.952	.060	.981	1.019
	Disposable Income	-.066	.113	-.099	-.586	.562	.981	1.019

a. Dependent Variable: Minat Menabung

### ANOVA<sup>a</sup>

Model		Sum of Squares	df	Mean Square	F	Sig.
1	Regression	12.153	2	6.077	1.956	.158 <sup>b</sup>
	Residual	99.390	32	3.106		
	Total	111.543	34			

a. Dependent Variable: Minat Menabung

b. Predictors: (Constant), Disposable Income, Tingkat Religiusitas


### Model Summary<sup>b</sup>

Model	R	R Square	Adjusted R Square	Std. Error of the Estimate
1	.330 <sup>a</sup>	.109	.053	1.76236

a. Predictors: (Constant), Disposable Income, Tingkat Religiusitas

b. Dependent Variable: Minat Menabung

## Dokumentasi







**UNIVERSITAS MUHAMMADIYAH SURABAYA**  
**PUSAT BAHASA**

Jl. Sutorejo 59 Surabaya 60113 Telp. 031-3811966, 3811967 Ext (130) Gd. A Lt 2  
Email: [pusba.umsby@gmail.com](mailto:pusba.umsby@gmail.com)

**ENDORSEMENT LETTER**  
076/PB-UMS/EL/II/2020

This letter is to certify that the abstract of the thesis below

Title : The Effect of Religiosity Level and Disposable Income on Teachers' and  
Employees' Saving Interest of SD Muhammadiyah 10 in Syariah Banks  
Student's name : Bilqis Nur Mei Zahro  
Reg. Number : 201415007  
Department : S1 Perbankan Syari'ah

has been endorsed by Pusat Bahasa *UMSurabaya* for further approval by the examining committee  
of the faculty.

Surabaya, 4 February 2020  
Chair

Waode Hamsia, M.Pd



**UNIVERSITAS MUHAMMADIYAH SURABAYA**  
**FAKULTAS AGAMA ISLAM**

Program Studi : Hukum Keluarga Islam (HKI), Studi Agama Agama (SAA),  
 Pendidikan Agama Islam (PAI), Perbankan Syariah (PS)

Kampus : Jl. Sutorejo No. 59 Surabaya 60113 Telp. (031)3811966 Fax.(031)3813096 email: fai.ums@gmail.com

**BERITA ACARA BIMBINGAN SKRIPSI**

1. Nama Mahasiswa : Bilqis Nur Mei
2. NIM : 201415007
3. Jurusan / program Studi : Perbankan Syariah.
4. Judul Skripsi : Pengaruh Tingkat Religiusitas dan Disposible Income Terhadap minat menabung di bank Syariah (Studi kasus SD Muhammadiyah 10)
5. Tgl. Mengajukan Skripsi : 18 Juli 25 Juli 2019
6. Dosen Pembimbing : Rifaatul Maftuhah, M.Pd dan Rusman, M.Pd.I
7. Daftar Konsultasi :

Tanggal / Bulan	Para Pembimbing	Keterangan Konsultasi
4-4-2019	[Signature]	Mendistribusikan data yang di peroleh, Bab I dan II
12-5-2019	[Signature]	Diskusi tentang data SPSS
	[Signature]	Revisi Bab I, II dan III
	[Signature]	Revisi Bab II, III
18-7-2019	[Signature]	Membahas hasil uji instrumen data, asumsi klasik & hipotesis
	[Signature]	Membahas Uji t dan Uji F dan Pembahasan
	[Signature]	Revisi uji Asumsi klasik dan Uji t dan Uji F
	[Signature]	Revisi hipotesis
	[Signature]	Revisi hipotesis
	[Signature]	Perseetujuan Skripsi.

8. Selesai menulis Skripsi tanggal : 24 - Juli - 2019.
9. Bimbingan telah selesai tanggal : 18 - Juli - 2019.
10. Ujian / Munaqosah Skripsi tanggal : 31 - Juli - 2019.
11. Nilai Munaqosah :

Mengetahui	Dosen Pembimbing I	Dosen Pembimbing II
 Rusman, M.Pd.I		Rifaatul Maftuhah, M.Pd.