

DAFTAR PUSTAKA

- Ali, S., Ullah, M., & Ullah, N. (2016). *Determinants Of Corporate Cash Holdings “A Case Of Textile Sector In Pakistan.” International Journal Of Economics & Management Sciences*, 05(03). <https://doi.org/10.4172/2162-6359.1000334>
- Almira, N. P. A. K., & Wiagustini, N. L. P. (2020). *Return On Asset, Return On Equity, Dan Earning Per Share Berpengaruh Terhadap Return Saham. E-Jurnal Manajemen Universitas Udayana*, 9(3), 1069. <https://doi.org/10.24843/Ejmunud.2020.V09.I03.P13>
- Angelina Chandra, E., & Ardiansyah. (2022). Faktor-Faktor Yang Mempengaruhi *Cash Holding* Pada Perusahaan Manufaktur. *Jurnal Ekonomi*, 302–317.
- Ayuni, L., & Tanusdjaja, H. (2022). Pengaruh *Leverage, Growth Opportunities, Dan Tax Avoidance* Terhadap *Cash Holdings*. *Jurnal Multiparadigma Akuntansi*, 4, 1–10.
- Brigham, E. F., & Houston, J. F. (2020). *Dasar-Dasar Manajemen Keuangan* (14th Ed.). Jakarta.
- Davidson, & Rasyid, R. (2021). Pengaruh *Profitability, Liquidity, Firm Size, Dan Leverage* Terhadap *Cash Holding* Perusahaan Manufaktur. 1–10.
- Dwitama, F. (2017). Analisis Pengaruh *Leverage, Cash Conversion Cycle, Cash Flow* Terhadap *Cash Holding* Perusahaan (Studi Empiris Perusahaan Sektor *Property Dan Real Estate* Yang Terdaftar Di Bursa Efek Indonesia Tahun 2012-2016).
- Elnathan, Z., & Susanto, L. (2020). Pengaruh *Leverage, Firm Size, Likuiditas Dan Profitabilitas* Terhadap *Cash Holding* (Vol. 2, Issue 1).
- Fahmi, I. (2014). *Analisis Laporan Keuangan* (D. Handi, Ed.; 4th Ed.). Alfabeta. Bandung.
- Fatihudin, D. (2020). *Metode Penelitian Ilmu Ekonomi Manajemen Dan Akuntansi (Revisi)*. Zifatama. Sidoarjo.
- Ghozali, I. (2018). *Aplikasi Analisis Multivariate Dengan Program Ibm Spss 25* (9th Ed.). Semarang.
- Ghozali, I. (2020). *25 Grand Theory*. Yoga Pratama. Semarang.

- Ginting, S., Sulia, & Eli Larosa, S. (2020). Analisis Faktor-Faktor Yang Mempengaruhi *Cash Holding*: Nilai Perusahaan Sebagai Variabel *Intervening*. *Jurnal Wira Ekonomi Mikroskil : Jwem*, 10.
- Guizani, M. (2017). *The Financial Determinants Of Corporate Cash Holdings In An Oil Rich Country: Evidence From Kingdom Of Saudi Arabia*. *BorsaIstanbul Review*, 17(3), 133–143. <https://doi.org/10.1016/J.Bir.2017.05.003>
- Gunawan, A., Oktavianai, T., & Sunayah. (2021). Pengaruh *IOS, Capital Expenditure* Dan *Cash Conversion Cycle* Terhadap *Cash Holding* Pada Sektor Industri Dasar & Kimia Di Bei 2015-2019. *Jurnal Indonesia Sosial Sains*, 2.
- Gunawan Siregar, I., Eky Pambudi, J., & Vivi Septiana, H. (2022). Pengaruh *Net Working Capital, Cash Conversion Cycle, Leverage* Dan *Cash Flow* Terhadap *Cash Holding* (Pada Perusahaan Industri Dasar Dan Kimia Yang Terdaftar Di Bursa Efek Indonesia Periode 2016-2020). *Asset: Jurnal Manajemen Dan Bisnis Fakultas Ekonomi*, <http://journal.umpo.ac.id/index.php/asset>
- Harefa, K., & Nasirwan. (2021). Pengaruh *Firm Size, Leverage* Dan *Tax Avoidance* Terhadap *Cash Holding* Pada Perusahaan Manufaktur Di Bursa Efek Indonesia Tahun 2018-2020. *Jurnal Akuntansi Bisnis Eka Prasetya*, 7(2), 1–18.
- He & Louw, (2022). Analisis Pengaruh *Profitability, Net Working Capital, Liquidity* Dan *Firm Size* Terhadap *Cash Holding*. In *Prosiding National Seminar On Accounting Ukmc* (Vol. 1, Issue 1).
- Junita, M., Fatihuddin, D., Roosmawarni, A., & Mahardhika, B. W. (2022). *Return On Equity, Current Ratio, Firm Size* Terhadap Harga Saham Dengan Struktur Modal Sebagai Variabel *Intervening* (Studi Kasus Perusahaan Sektor *Real Estate* Yang Terdaftar di BEI Tahun 2017-2020). *Proceeding Umsurabaya*, 1(1).
- Kusumawati & Mardiati, (2019). Analisis Faktor-Faktor Yang Mempengaruhi *Cash Holding* Perusahaan Jasa Yang Terdaftar Di BEI (Studi Kasus Pada Perusahaan Jasa Sektor Infrastruktur, Utilitas Dan Transportasi Tahun 2015-2018).
- Maarif, Anwar & Darmansyah. (2019). Pengaruh *Interest Income Growth*, *Net Working Capital*, Dan *Capital Expenditure* Terhadap *Cash Holding* Dengan Aktivitas Dewan Komisaris Sebagai Variabel Moderasi. *Jurnal Madani: Ilmu Pengetahuan*,

Teknologi, Dan Humaniora, 2, 163–173.

- Marfuah, & Zuhilmi, A. (2015). Pengaruh *Growth Opportunity, Net Working Capital, Cash Conversion Cycle Dan Leverage Terhadap Cash Holding* Perusahaan. <https://doi.org/10.12928/Optimum.V5i1.7819>
- Oktaviani, M., Sari, T. A. M., & Mahardhika, B. W. (2023, May). *Strategic to Increase Firm Value with Earning Per Share and Current Ratio*. In 1st UMSurabaya *Multidisciplinary International Conference 2021 (MIcon 2021)* (pp. 277-282). Atlantis Press.
- Permata Sari, V., & Tri Hastuti, R. (2020). Pengaruh *Net Working Capital, Leverage, Growth Opportunity, Dan Profitability Terhadap Cash Holding*. *Jurnal Multiparadigma Akuntansi Tarumanagara*, 2, 1559–1567.
- Rahayu, A., Zakiyah, T., & Windasari, W. (2022). Pengaruh Harga Saham, EPS Dan *Market Value Terhadap Holding Period Saham Pada Saat Pandemic Covid-19* (Pada Saham Yang Terdaftar Di Jakarta Islamic Index (Jii) Tahun 2020) (Issue 2).
- Saputri, E., & Kuswardono, A. (2019). Pengaruh Profitabilitas, *Leverage, Firm Size, Dan Growth Opportunity Terhadap Cash Holding* Perusahaan (Studi Kasus Perusahaan Manufaktur Yang Terdaftar Pada Bursa Efek Indonesia Periode Tahun 2013-2017). *Management, And Industry (Jemi)*, 2(2), 91–104. www.okezone.com
- Shabbir, M., Haider Hashmi, S., & Mujtaba Chaudhary, G. (2016). *Determinants Of Corporate Cash Holdings In Pakistan*. In *International Journal Of Organizational Leadership* (Vol. 5).
- Sidik, S. (2019). *Perbaiki Kinerja Keuangan Scmb Jual Tanah*.
- Simanjuntak, S., & Sri Wahyudi, A. (2017). Faktor-Faktor Yang Mempengaruhi *Cash Holding* Perusahaan. *Jurnal Bisnis Dan Akuntansi*, 19(1a), 25–31. <http://jurnaltsm.id/index.php/jba>
- Sofiar, F. (2019). Pengaruh Struktur Modal, Struktur Kepemilikan Dan Profitabilitas Terhadap Nilai Perusahaan Pada Perusahaan Sub Sektor Kimia Yang Terdaftar Di BEI.
- Suci, N. I., & Ruhayat, E. (2021). Pengaruh *Investment Opportunity Set, Cash Conversion Cycle, Dan Agresivitas Pajak Terhadap Cash Holding* Pada Perusahaan *Property*

Dan *Real Estate*. *Sakuntala Prosiding Sarjana Akuntansi Tugas Akhir Secara Berkala*, 1(1). [Http://Openjournal.Unpam.Ac.Id/Index.Php/Sakuntala](http://Openjournal.Unpam.Ac.Id/Index.Php/Sakuntala)

- Sugiyono. (2019). *Metode Penelitian Kualitatif, Kuantitatif, Dan R&D*. Bandung.
- Suherman. (2017). Faktor-Faktor Yang Mempengaruhi *Cash Holdings* Perusahaan Di Bursa Efek Indonesia. *Jurnal Manajemen*, Xxi, 336–349.
- Surya Abbas, D., Eksandy, A., & Mulyadi. (2020). Pengaruh *Growth Opportunity*, *Net Working Capital*, *Cash Conversion Cycle*, *Investment Opportunity Set* Dan *Leverage* Terhadap *Cash Holding*. *Jemasi: Jurnal Ekonomi Manajemen Dan Akuntansi*, 16(1).
- Tanjung, M. A., Alfira, Rasita, Alvina, J., & Khorico, C. (2021). *Debt To Asset Ratio*, *Growth Opportunity* Dan *Cash Flow* Terhadap *Cash Holding* Pada Perusahaan *Consumer Goods*. *Jurnal Penelitian Dan Pengembangan Sains Dan Humaniora*, 5(2), 288–294.
- Tria Christina, Y., & Ekawati, E. (2016). *Excess Cash Holdings* Dan Kepemilikan Institusional Pada Perusahaan Manufaktur Yang Terdaftar Di Bei. *Jurnal Manajemen Strategi Bisnis Dan Kewirausahaan*, 8.
- Viriany, & Jenny. (2021). Faktor Yang Memengaruhi Keputusan *Cash Holding* Pada Perusahaan Manufaktur Di Indonesia. *Jurnal Ekonomi*, 163–186.
- Yuliana Senjaya, S., & Yadnyana, I. K. (2016). Analisis Pengaruh *Investment Opportunity Set*, *Cash Conversion Cycle* Dan *Corporate Governance Structure* Terhadap *Cash Holdings*. *E-Jurnal Ekonomi Dan Bisnis Universitas Udayana*.
- Zulyani, & Hardiyanto. (2019). Faktor-Faktor Yang Mempengaruhi *Cash Holdings* Pada Perusahaan Pelayaran Di Indonesia. In *Inovbiz: Jurnal Inovasi Bisnis* (Vol. 7). [Www.Ejournal.Polbeng.Ac.Id/Index.Php/Ibp](http://www.Ejournal.Polbeng.Ac.Id/Index.Php/Ibp)

Lampiran 1

Data *Debt To Asset Ratio* (DAR) Perusahaan Manufaktur Sektor Industri Dasar dan Kimia Tahun 2019-2021

(Dalam Jutaan Rupiah)

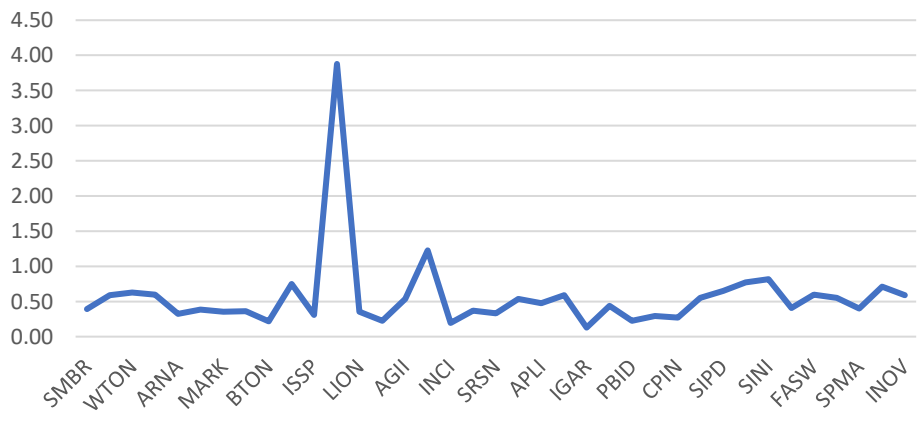
TAHUN	KODE	DAR		DAR
		TOTAL HUTANG	TOTAL ASET	
2019	SMBR	Rp 2,088,977	Rp 5,571,270	0.3750
2020		Rp 2,329,287	Rp 5,737,176	0.4060
2021		Rp 2,351,501	Rp 5,817,746	0.4042
2019	SMCB	Rp 12,584,886	Rp 19,567,498	0.6432
2020		Rp 13,171,946	Rp 20,738,125	0.6352
2021		Rp 10,309,519	Rp 21,491,716	0.4797
2019	WTON	Rp 6,829,449	Rp 10,337,895	0.6606
2020		Rp 5,118,444	Rp 8,509,017	0.6015
2021		Rp 5,480,299	Rp 8,928,183	0.6138
2019	AMFG	Rp 5,328,124	Rp 8,738,055	0.6098
2020		Rp 5,031,820	Rp 7,961,657	0.6320
2021		Rp 4,110,107	Rp 7,403,476	0.5552
2019	ARNA	Rp 622,355	Rp 1,799,137	0.3459
2020		Rp 665,402	Rp 1,970,340	0.3377
2021		Rp 670,353	Rp 2,243,523	0.2988
2019	CAKK	Rp 108,072	Rp 329,920	0.3276
2020		Rp 129,373	Rp 354,901	0.3645
2021		Rp 200,791	Rp 441,238	0.4551
2019	MARK	Rp 142,231	Rp 441,254	0.3223
2020		Rp 310,254	Rp 719,727	0.4311
2021		Rp 334,818	Rp 1,078,459	0.3105
2019	TOTO	Rp 994,205	Rp 2,918,467	0.3407
2020		Rp 1,183,847	Rp 3,107,410	0.3810
2021		Rp 1,228,239	Rp 3,262,676	0.3745
2019	BTON	Rp 46,327	Rp 230,561	0.2009
2020		Rp 46,199	Rp 234,905	0.1900

2021		Rp 72,904	Rp 270,670	0.2693
2019	INAI	Rp 893,626	Rp 1,212,894	0.7368
2020		Rp 1,074,566	Rp 1,395,970	0.7698
2021		Rp 1,156,835	Rp 1,543,478	0.7495
2019	ISSP	Rp 3,326	Rp 6,424,507	0.0177
2020		Rp 2,741,264	Rp 6,076,604	0.4511
2021		Rp 3,310,209	Rp 7,097,322	0.4664
2019	JKSW	Rp 676,357	Rp 180,628	3.7445
2020		Rp 666,156	Rp 169,294	3.9349
2021		Rp 665,130	Rp 168,202	3.9544
2019	LION	Rp 219,318	Rp 688,018	0.3188
2020		Rp 204,688	Rp 647,830	0.3596
2021		Rp 247,239	Rp 692,583	0.3813
2019	LMSH	Rp 33,455	Rp 147,091	0.2274
2020		Rp 35,135	Rp 143,486	0.2449
2021		Rp 29,893	Rp 145,460	0.2055
2019	AGII	Rp 3,721,416	Rp 7,021,882	0.5300
2020		Rp 3,739,317	Rp 7,121,458	0.5251
2021		Rp 4,581,674	Rp 8,164,599	0.5612
2019	ETWA	Rp 1,469,797	Rp 1,123,826	1.3079
2020		Rp 1,323,841	Rp 1,055,671	1.2540
2021		Rp 1,168,371	Rp 1,053,555	1.1090
2019	INCI	Rp 65,323	Rp 405,445	0.1611
2020		Rp 75,991	Rp 444,866	0.1708
2021		Rp 131,139	Rp 510,699	0.2568
2019	MOLI	Rp 691,924	Rp 1,872,713	0.3695
2020		Rp 889,592	Rp 2,279,581	0.3902
2021		Rp 781,382	Rp 2,275,217	0.3434
2019	SRSN	Rp 264,646	Rp 779,247	0.3396
2020		Rp 318,959	Rp 906,847	0.3517
2021		Rp 251,955	Rp 860,163	0.2929

2019	AKPI	Rp	1,531,820	Rp	2,776,776	0.5517
2020		Rp	1,330,381	Rp	2,644,268	0.5031
2021		Rp	1,872,727	Rp	3,335,740	0.5614
2019	APLI	Rp	206,523	Rp	437,990	0.4715
2020		Rp	200,450	Rp	406,441	0.4932
2021		Rp	200,246	Rp	431,281	0.4643
2019	BRNA	Rp	1,309,332	Rp	2,263,113	0.5786
2020		Rp	1,198,995	Rp	1,965,719	0.6100
2021		Rp	1,169,605	Rp	2,020,640	0.5788
2019	IGAR	Rp	80,669	Rp	617,595	0.1306
2020		Rp	72,281	Rp	665,863	0.1086
2021		Rp	117,903	Rp	809,372	0.1457
2019	IMPC	Rp	1,092,845	Rp	2,501,133	0.4369
2020		Rp	1,231,192	Rp	2,697,100	0.4565
2021		Rp	1,184,950	Rp	2,861,498	0.4141
2019	PBID	Rp	670,694	Rp	2,501,133	0.2868
2020		Rp	492,492	Rp	2,697,100	0.2034
2021		Rp	524,108	Rp	2,861,498	0.1871
2019	TALF	Rp	320,792	Rp	1,329,083	0.2414
2020		Rp	454,287	Rp	1,474,473	0.3081
2021		Rp	522,246	Rp	1,569,930	0.3327
2019	CPIN	Rp	8,281,441	Rp	29,353,041	0.2821
2020		Rp	7,809,608	Rp	31,159,291	0.2506
2021		Rp	10,296,052	Rp	35,446,051	0.2905
2019	MAIN	Rp	2,537,250	Rp	4,648,577	0.5812
2020		Rp	2,528,717	Rp	4,674,207	0.5099
2021		Rp	3,048,242	Rp	5,436,745	0.5607
2019	SIPD	Rp	1,554,580	Rp	2,470,793	0.6292
2020		Rp	1,717,786	Rp	2,618,554	0.6560
2021		Rp	1,868,100	Rp	2,794,113	0.6686
2019	IFII	Rp	129,294	Rp	1,101,539	0.6500

2020		Rp 74,720	Rp 1,074,239	0.8400
2021		Rp 75,361	Rp 1,158,730	0.8300
2019	SINI	Rp 153,242	Rp 178,542	0.8583
2020		Rp 125,132	Rp 153,677	0.8143
2021		Rp 134,957	Rp 174,988	0.7712
2019	ALDO	Rp 391,708	Rp 925,114	0.4234
2020		Rp 363,428	Rp 953,552	0.3811
2021		Rp 507,407	Rp 1,210,809	0.4106
2019	FASW	Rp 6,059,395	Rp 10,751,993	0.5636
2020		Rp 6,930,049	Rp 11,513,044	0.6019
2021		Rp 8,209,355	Rp 13,302,224	0.6171
2019	KDSI	Rp 645,445	Rp 1,253,650	0.5536
2020		Rp 582,239	Rp 1,245,707	0.5603
2021		Rp 628,998	Rp 1,348,730	0.5417
2019	SPMA	Rp 994,592	Rp 2,372,131	0.4193
2020		Rp 784,673	Rp 2,316,065	0.3796
2021		Rp 930,680	Rp 2,746,153	0.3903
2019	INCF	Rp 319,665	Rp 467,728	0.6834
2020		Rp 344,549	Rp 486,077	0.7088
2021		Rp 395,405	Rp 540,054	0.7322
2019	INOV	Rp 360,158	Rp 691,324	0.5210
2020		Rp 488,636	Rp 796,515	0.6135
2021		Rp 556,010	Rp 890,732	0.6242
RATA-RATA DEBT TO ASSET RATIO		2019	2020	2021
PERTAHUN		0,55	0,58	0,57

RATA-RATA DEBT TO ASSET RATIO PERUSAHAAN
MANUFAKTUR SEKTOR INDUSTRI DASAR DAN KIMIA TAHUN
2019-2021



Lampiran 2

Data *Current Ratio* (CR) Perusahaan Manufaktur Sektor Industri Dasar dan Kimia Tahun 2019-2021

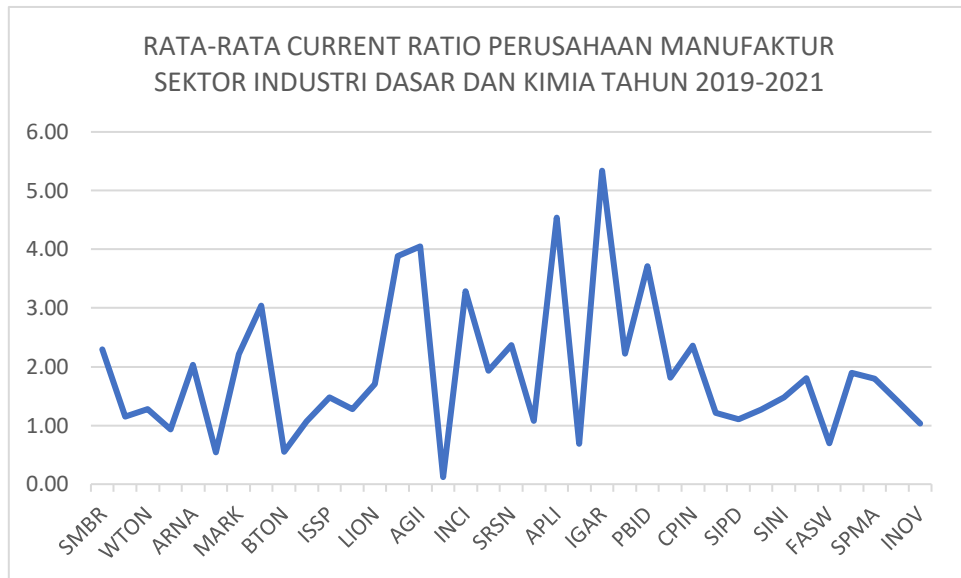
(Dalam Jutaan Rupiah)

TAHUN	KODE	CR		CR
		TOTAL ASET LANCAR	TOTAL HUTANG LANCAR	
2019	SMBR	Rp 1,071,983	Rp 468,526	2.90
2020		Rp 1,101,657	Rp 850,139	1.30
2021		Rp 1,311,882	Rp 473,114	2.70
2019	SMCB	Rp 3,206,838	Rp 2,963,506	1.08
2020		Rp 4,216,215	Rp 4,141,265	1.02
2021		Rp 5,238,269	Rp 3,899,406	1.34
2019	WTON	Rp 7,168,913	Rp 6,195,055	1.57
2020		Rp 5,248,208	Rp 4,706,621	1.15
2021		Rp 5,493,814	Rp 4,938,393	1.13
2019	AMFG	Rp 2,347,673	Rp 2,286,103	1.02
2020		Rp 1,932,986	Rp 2,404,568	0.80
2021		Rp 1,906,967	Rp 1,927,761	0.98
2019	ARNA	Rp 975,855	Rp 827,588	1.74
2020		Rp 1,183,165	Rp 602,572	1.96
2021		Rp 1,450,951	Rp 604,446	2.40
2019	CAKK	Rp 110,989	Rp 79,314	0.43
2020		Rp 93,958	Rp 52,335	0.67
2021		Rp 105,672	Rp 83,637	0.52
2019	MARK	Rp 229,921	Rp 75,173	3.05
2020		Rp 356,887	Rp 299,280	1.46
2021		Rp 585,685	Rp 273,462	2.14
2019	TOTO	Rp 1,339,772	Rp 366,191	2.18
2020		Rp 1,346,578	Rp 311,318	3.06
2021		Rp 1,474,741	Rp 407,181	3.89
2019	BTON	Rp 189,163	Rp 41,766	0.55
2020		Rp 194,827	Rp 41,345	0.56

2021		Rp 233,819	Rp 67,363	0.54
2019	INAI	Rp 883,711	Rp 819,489	1.08
2020		Rp 1,096,189	Rp 985,506	1.11
2021		Rp 1,108,631	Rp 1,086,322	1.02
2019	ISSP	Rp 3,547,289	Rp 2,542,901	1.39
2020		Rp 3,113,612	Rp 2,162,323	1.44
2021		Rp 4,422,689	Rp 2,761,503	1.60
2019	JKSW	Rp 180,628	Rp 30,549	0.89
2020		Rp 169,294	Rp 20,237	1.68
2021		Rp 168,202	Rp 19,153	1.26
2019	LION	Rp 503,134	Rp 516,187	1.28
2020		Rp 647,830	Rp 110,454	1.87
2021		Rp 692,583	Rp 145,920	1.96
2019	LMSH	Rp 79,842	Rp 21,445	3.72
2020		Rp 79,950	Rp 23,271	3.44
2021		Rp 85,694	Rp 19,024	4.50
2019	AGII	Rp 1,696,015	Rp 1,938,711	3.62
2020		Rp 1,629,893	Rp 1,615,068	4.40
2021		Rp 2,044,419	Rp 1,979,987	4.12
2019	ETWA	Rp 55,982	Rp 967,643	0.06
2020		Rp 28,489	Rp 289,614	0.10
2021		Rp 71,988	Rp 360,302	0.20
2019	INCI	Rp 203,256	Rp 56,104	3.62
2020		Rp 235,888	Rp 63,454	3.72
2021		Rp 300,178	Rp 119,544	2.51
2019	MOLI	Rp 998,741	Rp 468,448	2.10
2020		Rp 1,107,097	Rp 634,406	1.70
2021		Rp 1,125,204	Rp 572,353	2.00
2019	SRSN	Rp 537,425	Rp 217,674	2.46
2020		Rp 579,394	Rp 266,837	2.17
2021		Rp 528,388	Rp 213,017	2.48

2019	AKPI	Rp	1,087,597	Rp	1,003,138	1.08
2020		Rp	910,025	Rp	879,914	1.03
2021		Rp	1,304,656	Rp	1,162,790	1.12
2019	APLI	Rp	123,670	Rp	87,957	7.06
2020		Rp	136,744	Rp	86,215	4.86
2021		Rp	173,575	Rp	130,517	1.70
2019	BRNA	Rp	665,275	Rp	840,293	0.79
2020		Rp	459,210	Rp	742,678	0.62
2021		Rp	405,198	Rp	653,819	0.64
2019	IGAR	Rp	446,574	Rp	57,854	7.72
2020		Rp	509,735	Rp	48,640	1.05
2021		Rp	664,451	Rp	91,677	7.25
2019	IMPC	Rp	1,174,700	Rp	479,080	2.45
2020		Rp	1,261,952	Rp	608,354	2.07
2021		Rp	1,383,432	Rp	639,768	2.16
2019	PBID	Rp	1,550,098	Rp	594,735	2.66
2020		Rp	1,486,968	Rp	394,338	3.85
2021		Rp	1,613,133	Rp	427,149	4.62
2019	TALF	Rp	486,877	Rp	173,578	1.66
2020		Rp	490,284	Rp	263,433	1.81
2021		Rp	521,289	Rp	266,457	1.96
2019	CPIN	Rp	13,297,718	Rp	5,188,281	2.54
2020		Rp	13,531,817	Rp	5,356,453	2.53
2021		Rp	15,715,060	Rp	7,836,101	2.01
2019	MAIN	Rp	2,012,839	Rp	1,704,084	1.18
2020		Rp	1,989,833	Rp	1,660,142	1.20
2021		Rp	2,663,583	Rp	2,120,614	1.26
2019	SIPD	Rp	1,251,213	Rp	1,481,676	1.17
2020		Rp	1,663,158	Rp	1,539,090	1.08
2021		Rp	1,843,743	Rp	1,728,951	1.07
2019	IFII	Rp	295,902	Rp	97,388	1.10

2020		Rp	341,737	Rp	58,235	1.30
2021		Rp	341,748	Rp	53,286	1.40
2019	SINI	Rp	102,067	Rp	113,815	1.03
2020		Rp	88,648	Rp	88,075	1.49
2021		Rp	112,783	Rp	106,147	1.92
2019	ALDO	Rp	527,212	Rp	291,076	1.81
2020		Rp	536,526	Rp	303,887	1.77
2021		Rp	710,234	Rp	387,942	1.83
2019	FASW	Rp	2,641,761	Rp	3,752,020	0.70
2020		Rp	2,764,167	Rp	3,415,012	0.60
2021		Rp	4,254,996	Rp	5,137,640	0.80
2019	KDSI	Rp	629,204	Rp	507,508	1.70
2020		Rp	664,567	Rp	403,756	2.00
2021		Rp	801,834	Rp	429,461	2.00
2019	SPMA	Rp	916,212	Rp	565,569	1.62
2020		Rp	645,476	Rp	372,561	1.72
2021		Rp	1,004,401	Rp	450,775	2.04
2019	INCF	Rp	270,007	Rp	303,086	1.98
2020		Rp	350,680	Rp	177,077	0.89
2021		Rp	408,519	Rp	251,603	1.38
2019	INOV	Rp	335,437	Rp	255,079	1.30
2020		Rp	370,081	Rp	376,965	1.00
2021		Rp	360,299	Rp	426,643	0.80
RATA-RATA <i>CURRENT RATIO</i> PERTAHUN				2019	2020	2021
				2,01	1,74	1,98



Lampiran 3

Data *Earning Per Share* (EPS) Perusahaan Manufaktur Sektor Industri Dasar dan Kimia Tahun 2019-2021

TAHUN	KODE	EPS		EPS
		LABA BERSIH	JUMLAH SAHAM BEREDAR	
2019	SMBR	Rp 30,072,339,000	Rp 9,932,534,336	3.00
2020		Rp 10,984,574,000	Rp 9,932,534,336	1.00
2021		Rp 51,815,794,000	Rp 9,932,534,336	5.00
2019	SMCB	Rp 706,107,000,000	Rp 7,662,900,000	65.00
2020		Rp 618,629,000,000	Rp 7,662,900,000	85.00
2021		Rp 566,262,000,000	Rp 9,019,381,973	88.00
2019	WTON	Rp 512,346,720,675	Rp 8,715,466,600	58.79
2020		Rp 128,052,492,224	Rp 8,715,466,600	14.69
2021		Rp 82,908,013,359	Rp 8,715,466,600	9.51
2019	AMFG	Rp 132,223,000,000	Rp 434,000,000	305.00
2020		Rp 430,987,000,000	Rp 434,000,000	993.00
2021		Rp 318,672,000,000	Rp 434,000,000	734.00
2019	ARNA	Rp 215,534,820,322	Rp 7,341,430,976	29.41
2020		Rp 326,241,511,507	Rp 7,341,430,976	44.35
2021		Rp 470,902,542,490	Rp 7,341,430,976	64.79
2019	CAKK	Rp 966,250,426	Rp 1,203,300,000	1.72
2020		Rp 3,678,411,317	Rp 1,203,300,219	0.12
2021		Rp 14,919,494,811	Rp 1,203,300,219	10.14
2019	MARK	Rp 88,002,544,533	Rp 3,800,000,310	16.16
2020		Rp 144,026,946,166	Rp 3,800,000,310	37.90
2021		Rp 392,150,710,841	Rp 3,800,000,310	103.20
2019	TOTO	Rp 140,597,500,915	Rp 10,320,000,000	13.62
2020		Rp (30,689,667,468)	Rp 10,320,000,000	12.97
2021		Rp 160,987,891,641	Rp 10,320,000,000	15.60
2019	BTON	Rp 1,078,867,413	Rp 720,000,000	1.90
2020		Rp 4,472,332,718	Rp 720,000,000	6.23
2021		Rp 9,059,176,572	Rp 720,000,000	13.38

2019	INAI	Rp 33,558,115,185	Rp 633,600,000	53.00
2020		Rp 3,991,581,552	Rp 633,600,000	6.00
2021		Rp 4,319,665,242	Rp 633,600,000	7.00
2019	ISSP	Rp 185,695,000,000	Rp 7,185,992,035	185.00
2020		Rp 237,334,000,000	Rp 7,185,992,035	175.00
2021		Rp 494,166,000,000	Rp 7,185,992,035	486.00
2019	JKSW	Rp 1,369,129,055	Rp 150,000,000	137.30
2020		Rp 1,132,583,486	Rp 150,000,000	189.20
2021		Rp 67,161,974	Rp 150,000,000	120.10
2019	LION	Rp 2,195,795,544	Rp 520,160,000	12.60
2020		Rp 9,571,328,569	Rp 520,160,000	17.80
2021		Rp 4,303,093,348	Rp 520,160,000	39.40
2019	LMSH	Rp 18,245,567,355	Rp 96,000,000	190.00
2020		Rp (8,068,488,692)	Rp 96,000,000	-84.00
2021		Rp 6,514,290,108	Rp 96,000,000	68.00
2019	AGII	Rp 100,971,000,000	Rp 3,066,660,000	32.92
2020		Rp 96,412,000,000	Rp 3,066,660,000	31.59
2021		Rp 204,183,000,000	Rp 3,066,660,000	66.90
2019	ETWA	Rp 89,494,818,259	Rp 4,668,671,400	93.00
2020		Rp 72,397,812,981	Rp 4,668,671,400	75.00
2021		Rp 124,379,252,360	Rp 4,668,671,400	97.00
2019	INCI	Rp 13,812,970,941	Rp 196,121,237	70.00
2020		Rp 30,064,224,294	Rp 196,121,237	153.00
2021		Rp 11,036,394,765	Rp 196,121,237	56.00
2019	MOLI	Rp 50,144,325,000	Rp 2,334,888,498	50.00
2020		Rp 66,091,149,000	Rp 2,334,888,498	35.00
2021		Rp 29,874,300,000	Rp 2,724,036,581	11.00
2019	SRSN	Rp 42,829,128,000	Rp 6,020,000,000	7.11
2020		Rp 44,152,245,000	Rp 6,020,000,000	7.33
2021		Rp 26,542,985,000	Rp 6,020,000,000	4.41
2019		Rp 54,364,771,000	Rp 680,000,000	89.00

2020	AKPI	Rp	66,015,377,000	Rp	612,248,000	108.00
2021		Rp	147,831,251,000	Rp	612,248,000	241.00
2019	APLI	Rp	9,618,426,579	Rp	1,362,671,400	140.60
2020		Rp	6,408,219,501	Rp	1,362,671,400	158.60
2021		Rp	23,232,797,736	Rp	1,362,671,400	133.00
2019	BRNA	Rp	159,935,355,000	Rp	979,110,000	163.00
2020		Rp	165,526,254,000	Rp	979,110,000	169.00
2021		Rp	187,860,915,000	Rp	979,110,000	192.00
2019	IGAR	Rp	43,464,000,000	Rp	972,204,500	44.86
2020		Rp	46,756,000,000	Rp	972,204,500	45.38
2021		Rp	73,591,000,000	Rp	972,204,500	75.70
2019	IMPC	Rp	103,701,431,423	Rp	4,833,500,000	21.45
2020		Rp	125,060,624,062	Rp	4,833,500,000	25.87
2021		Rp	210,038,447,571	Rp	4,833,500,000	43.45
2019	PBID	Rp	222,899,129,000	Rp	1,875,000,000	118.90
2020		Rp	371,602,077,000	Rp	1,875,000,000	198.20
2021		Rp	410,247,556,000	Rp	1,875,000,000	187.10
2019	TALF	Rp	26,751,221,928	Rp	1,353,435,000	189.10
2020		Rp	17,645,908,997	Rp	1,353,435,000	192.80
2021		Rp	20,585,956,453	Rp	1,353,435,000	198.00
2019	CPIN	Rp	3,634,620,000,000	Rp	16,398,000,000	222.00
2020		Rp	3,842,083,000,000	Rp	16,398,000,000	234.00
2021		Rp	3,620,961,000,000	Rp	16,398,000,000	221.00
2019	MAIN	Rp	177,409,055,000	Rp	2,238,750,000	68.00
2020		Rp	46,706,015,000	Rp	2,238,750,000	17.00
2021		Rp	63,181,089,000	Rp	2,238,750,000	27.00
2019	SIPD	Rp	79,776,000,000	Rp	7,310,000	55.68
2020		Rp	14,339,000,000	Rp	7,310,000	10.71
2021		Rp	15,065,000,000	Rp	7,310,000	11.25
2019	IFII	Rp	59,266,142,810	Rp	9,412,000,000	0.07
2020		Rp	74,333,465,817	Rp	9,412,000,000	0.12

2021		Rp 83,850,770,490	Rp 9,412,000,000	0.14	
2019	SINI	Rp 318,320,296	Rp 450,000,000	8.50	
2020		Rp 200,893,137	Rp 464,788,529	9.00	
2021		Rp 3,768,186,529	Rp 468,300,850	13.00	
2019	ALDO	Rp 56,314,630,899	Rp 1,100,000,000	55.61	
2020		Rp 50,564,693,566	Rp 1,100,000,000	45.97	
2021		Rp 75,859,019,550	Rp 1,316,856,020	68.89	
2019	FASW	Rp 968,833,699,309	Rp 2,477,888,787	390.99	
2020		Rp 353,299,000,000	Rp 2,477,888,787	142.58	
2021		Rp 614,926,000,000	Rp 2,477,888,787	248.17	
2019	KDSI	Rp 64,090,903,507	Rp 405,000,000	151.00	
2020		Rp 60,178,290,460	Rp 405,000,000	79.00	
2021		Rp 72,634,468,539	Rp 405,000,000	174.00	
2019	SPMA	Rp 131,005,670,940	Rp 2,114,570,958	58.00	
2020		Rp 162,524,650,713	Rp 2,114,570,958	73.00	
2021		Rp 294,325,560,054	Rp 2,791,233,198	103.00	
2019	INCF	Rp 4,200,490,887	Rp 61,325,926	2.92	
2020		Rp 6,738,719,685	Rp 61,325,926	4.68	
2021		Rp 733,117,302	Rp 61,325,926	6.29	
2019	INOV	Rp 50,778,660,000	Rp 1,808,221,900	12.46	
2020		Rp (7,517,725,000)	Rp 1,808,221,900	-5.11	
2021		Rp 50,106,718,000	Rp 1,808,221,900	15.11	
RATA-RATA <i>EARNING PER SHARE</i> PERTAHUN			2019	2020	2021
			84,26	89,46	106,96



Lampiran 4

Data *Cash Holding* (CH) Perusahaan Manufaktur Sektor Industri Dasar dan Kimia Tahun 2019-2021

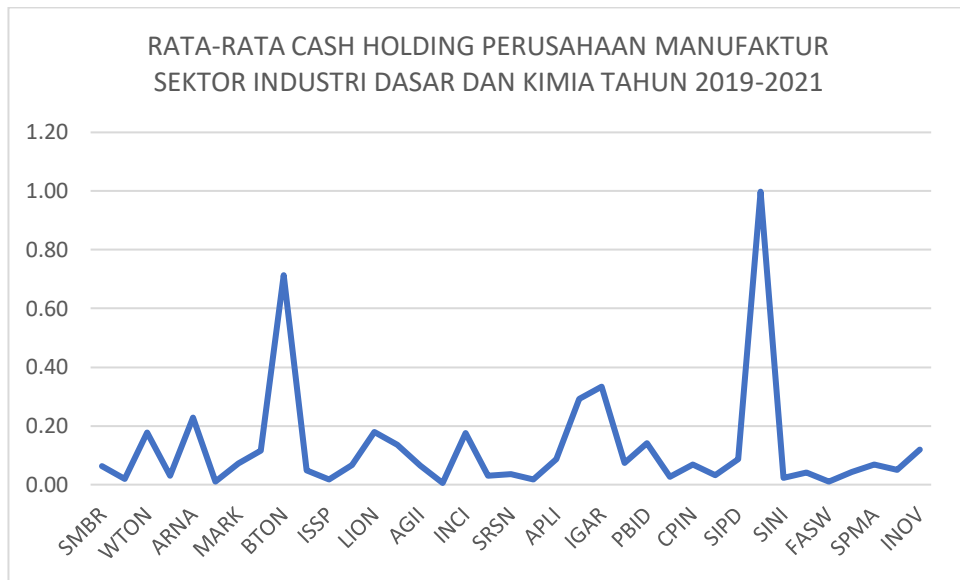
(Dalam Jutaan Rupiah)

TAHUN	KODE	CH		CH
		KAS DAN SETARA KAS	TOTAL ASET	
2019	SMBR	Rp 185,649	Rp 5,571,270	0.0333
2020		Rp 362,469	Rp 5,737,176	0.0632
2021		Rp 534,830	Rp 5,817,746	0.0919
2019	SMCB	Rp 386,751	Rp 19,567,498	0.0198
2020		Rp 526,813	Rp 20,738,125	0.0254
2021		Rp 590,567	Rp 21,491,716	0.0435
2019	WTON	Rp 1,602,281	Rp 10,337,895	0.1550
2020		Rp 1,642,217	Rp 8,509,017	0.1812
2021		Rp 1,738,917	Rp 8,928,183	0.1948
2019	AMFG	Rp 292,885	Rp 8,738,055	0.0335
2020		Rp 298,981	Rp 7,961,657	0.0376
2021		Rp 332,175	Rp 7,403,476	0.0579
2019	ARNA	Rp 348,978	Rp 1,799,137	0.1940
2020		Rp 435,882	Rp 1,970,340	0.2212
2021		Rp 602,550	Rp 2,243,523	0.2686
2019	CAKK	Rp 2,661	Rp 329,920	0.0081
2020		Rp 5,734	Rp 354,901	0.0112
2021		Rp 6,517	Rp 441,238	0.0057
2019	MARK	Rp 27,975	Rp 441,254	0.0634
2020		Rp 39,664	Rp 719,727	0.0551
2021		Rp 104,216	Rp 1,078,459	0.0966
2019	TOTO	Rp 229,962	Rp 2,918,467	0.0788
2020		Rp 474,358	Rp 3,107,410	0.1527
2021		Rp 479,909	Rp 3,262,676	0.1637
2019	BTON	Rp 166,925	Rp 230,561	0.7240
2020		Rp 178,466	Rp 234,905	0.7597

2021		Rp	179,840	Rp	270,670	0.8570
2019	INAI	Rp	50,356	Rp	1,212,894	0.0415
2020		Rp	101,205	Rp	1,395,970	0.0725
2021		Rp	145,519	Rp	1,543,478	0.0878
2019	ISSP	Rp	219,024	Rp	6,424,507	0.0341
2020		Rp	250,543	Rp	6,076,604	0.0498
2021		Rp	259,092	Rp	7,097,322	0.0691
2019	JKSW	Rp	10,105	Rp	180,628	0.0470
2020		Rp	12,821	Rp	169,294	0.0721
2021		Rp	13,814	Rp	168,202	0.0821
2019	LION	Rp	135,571	Rp	688,018	0.1970
2020		Rp	139,157	Rp	647,830	0.2394
2021		Rp	199,399	Rp	692,583	0.3935
2019	LMSH	Rp	19,713	Rp	147,091	0.1340
2020		Rp	20,496	Rp	143,486	0.1428
2021		Rp	28,615	Rp	145,460	0.2280
2019	AGII	Rp	279,518	Rp	7,021,882	0.0398
2020		Rp	405,164	Rp	7,121,458	0.0569
2021		Rp	809,094	Rp	8,164,599	0.0991
2019	ETWA	Rp	2,279	Rp	1,123,826	0.0020
2020		Rp	2,294	Rp	1,055,671	0.0002
2021		Rp	15,230	Rp	1,053,555	0.0145
2019	INCI	Rp	58,555	Rp	405,445	0.1444
2020		Rp	102,338	Rp	444,866	0.2300
2021		Rp	178,116	Rp	510,699	0.3530
2019	MOLI	Rp	82,780	Rp	1,872,713	0.0442
2020		Rp	83,949	Rp	2,279,581	0.0581
2021		Rp	88,173	Rp	2,275,217	0.0768
2019	SRSN	Rp	27,386	Rp	779,247	0.0351
2020		Rp	40,473	Rp	906,847	0.0646
2021		Rp	44,462	Rp	860,163	0.0884

2019	AKPI	Rp	63,381	Rp	2,776,776	0.0228
2020		Rp	67,119	Rp	2,644,268	0.0254
2021		Rp	70,051	Rp	3,335,740	0.0660
2019	APLI	Rp	10,481	Rp	437,990	0.0239
2020		Rp	40,706	Rp	406,441	0.1002
2021		Rp	58,744	Rp	431,281	0.1362
2019	BRNA	Rp	58,011	Rp	2,263,113	0.5633
2020		Rp	58,810	Rp	1,965,719	0.2992
2021		Rp	68,542	Rp	2,020,640	0.0541
2019	IGAR	Rp	179,838	Rp	617,595	0.2912
2020		Rp	240,410	Rp	665,863	0.3611
2021		Rp	284,172	Rp	809,372	0.3511
2019	IMPC	Rp	218,294	Rp	2,501,133	0.0873
2020		Rp	237,452	Rp	2,697,100	0.0780
2021		Rp	328,799	Rp	2,861,498	0.0850
2019	PBID	Rp	393,876	Rp	2,501,133	0.1684
2020		Rp	375,786	Rp	2,697,100	0.1965
2021		Rp	471,412	Rp	2,861,498	0.2112
2019	TALF	Rp	33,238	Rp	1,329,083	0.0250
2020		Rp	55,387	Rp	1,474,473	0.0376
2021		Rp	56,778	Rp	1,569,930	0.0571
2019	CPIN	Rp	1,961,373	Rp	29,353,041	0.0668
2020		Rp	2,677,813	Rp	31,159,291	0.0859
2021		Rp	2,803,188	Rp	35,446,051	0.0809
2019	MAIN	Rp	120,231	Rp	4,648,577	0.0259
2020		Rp	177,544	Rp	4,674,207	0.0380
2021		Rp	179,658	Rp	5,436,745	0.0330
2019	SIPD	Rp	110,039	Rp	2,470,793	0.0455
2020		Rp	228,603	Rp	2,618,554	0.0873
2021		Rp	234,382	Rp	2,794,113	0.1345
2019	IFII	Rp	5,229	Rp	1,101,539	0.6004

2020		Rp	34,052	Rp	1,074,239	1.4188
2021		Rp	34,903	Rp	1,158,730	1.9748
2019	SINI	Rp	4,383	Rp	178,542	0.0246
2020		Rp	4,559	Rp	153,677	0.0297
2021		Rp	2,247	Rp	174,988	0.0128
2019	ALDO	Rp	18,839	Rp	925,114	0.0204
2020		Rp	25,096	Rp	953,552	0.0263
2021		Rp	96,170	Rp	1,210,809	0.0794
2019	FASW	Rp	101,256	Rp	10,751,993	0.0094
2020		Rp	102,305	Rp	11,513,044	0.0089
2021		Rp	145,027	Rp	13,302,224	0.0109
2019	KDSI	Rp	46,480	Rp	1,253,650	0.0377
2020		Rp	51,068	Rp	1,245,707	0.0515
2021		Rp	80,725	Rp	1,348,730	0.0380
2019	SPMA	Rp	207,415	Rp	2,372,131	0.0874
2020		Rp	211,724	Rp	2,316,065	0.0482
2021		Rp	297,492	Rp	2,746,153	0.0719
2019	INCF	Rp	16,536	Rp	467,728	0.0567
2020		Rp	19,975	Rp	486,077	0.0411
2021		Rp	28,367	Rp	540,054	0.0525
2019	INOV	Rp	96,814	Rp	691,324	0.1400
2020		Rp	115,462	Rp	796,515	0.1496
2021		Rp	162,564	Rp	890,732	0.0702
RATA-RATA <i>CASH HOLDING</i> PERTAHUN				2019	2020	2021
				0,12	0,15	0,11

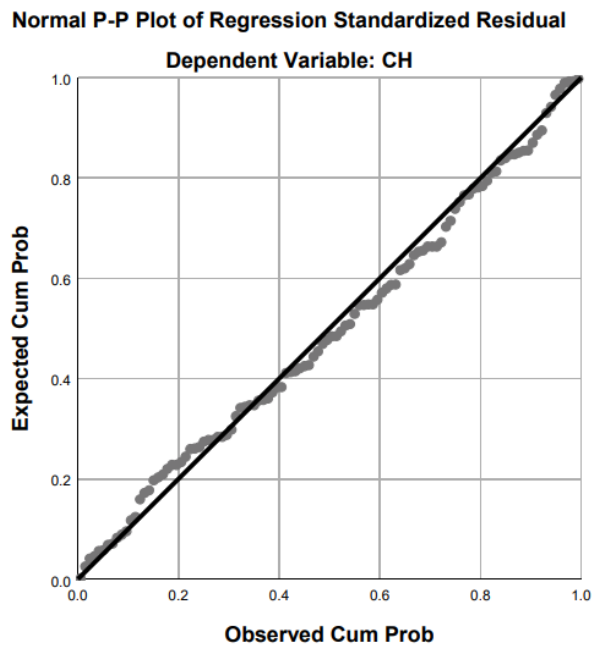


Lampiran 5
Hasil Analisis Deskriptif

Descriptive Statistics

	N	Minimum	Maximum	Mean	Std. Deviation
DAR	111	.02	3.95	.5678	.59480
CR	111	.06	7.72	1.9101	1.36884
EPS	111	-84.00	993.00	93.5602	138.48662
CH	111	.00	1.42	.1270	.20606
Valid N (listwise)	111				

Lampiran 6
Grafik normal P -P Plot



Lampiran 7
Uji Normalitas

One-Sample Kolmogorov-Smirnov Test

		Unstandardized Residual
N		111
Normal Parameters ^{a,b}	Mean	.0000000
	Std. Deviation	1.03993434
Most Extreme Differences	Absolute	.058
	Positive	.058
	Negative	-.037
Test Statistic		.058
Asymp. Sig. (2-tailed)		.200 ^{c,d}

a. Test distribution is Normal.

Lampiran 8
Uji Multikolinearitas

Model		Collinearity Statistics
		VIF
1	(Constant)	
	DAR	1.191
	CR	1.197
	EPS	1.010

a. Dependent Variable: CH

Lampiran 9
Uji Autokorelasi

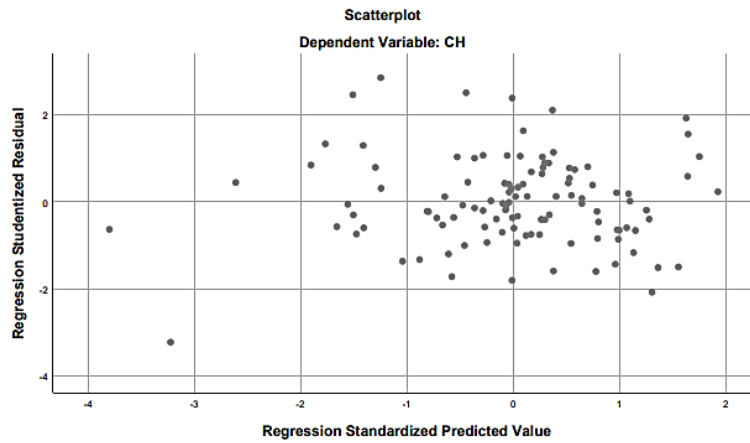
Model Summary^b

Model	R	R Square	Adjusted R Square	Std. Error of the Estimate	Durbin-Watson
1	.539 ^a	.291	.271	1.12626	.943

a. Predictors: (Constant), IOS, DAR, CR

b. Dependent Variable: CH

Lampiran 10
Uji Heteroskedastisitas



Lampiran 11
Uji Regresi Linier Berganda

Coefficients^a

Model		Unstandardized Coefficients		Standardized Coefficients	t	Sig.	Collinearity Statistics
		B	Std. Error	Beta			Tolerance
1	(Constant)	-2.451	.263		-9.300	.000	
	DAR	-.265	.178	-.133	-1.489	.139	.840
	CR	.676	.159	.380	4.249	.000	.835
	EPS	-.250	.059	-.346	-4.211	.000	.990

Lampiran 12
Uji Parsial (Uji T)

Model		Unstandardized Coefficients		Standardized Coefficients	t	Sig.
		B	Std. Error	Beta		
1	(Constant)	-2.451	.263		-9.300	.000
	DAR	-.265	.178	-.133	-1.489	.139
	CR	.676	.159	.380	4.249	.000
	EPS	-.250	.059	-.346	-4.211	.000

Lampiran 13
Uji Simultan (Uji F)

ANOVA^a

Model		Sum of Squares	df	Mean Square	F	Sig.
1	Regression	55.152	3	18.384	14.493	.000 ^b
	Residual	134.456	106	1.268		
	Total	189.609	109			

a. Dependent Variable: CH

b. Predictors: (Constant), EPS, DAR, CR

Lampiran 14
Koefisien Determinasi (R^2)

Model Summary^b

Model	R	R Square	Adjusted R Square	Std. Error of the Estimate	Durbin-Watson
1	.539 ^a	.291	.271	1.12626	.943

a. Predictors: (Constant), EPS, DAR, CR

b. Dependent Variable: CH

Lampiran 15
Tabel F

df untuk penyebut (N2)	df untuk pembilang (N1)														
	1	2	3	4	5	6	7	8	9	10	11	12	13	14	15
91	3.95	3.10	2.70	2.47	2.31	2.20	2.11	2.04	1.98	1.94	1.90	1.86	1.83	1.80	1.78
92	3.94	3.10	2.70	2.47	2.31	2.20	2.11	2.04	1.98	1.94	1.89	1.86	1.83	1.80	1.78
93	3.94	3.09	2.70	2.47	2.31	2.20	2.11	2.04	1.98	1.93	1.89	1.86	1.83	1.80	1.78
94	3.94	3.09	2.70	2.47	2.31	2.20	2.11	2.04	1.98	1.93	1.89	1.86	1.83	1.80	1.77
95	3.94	3.09	2.70	2.47	2.31	2.20	2.11	2.04	1.98	1.93	1.89	1.86	1.82	1.80	1.77
96	3.94	3.09	2.70	2.47	2.31	2.19	2.11	2.04	1.98	1.93	1.89	1.85	1.82	1.80	1.77
97	3.94	3.09	2.70	2.47	2.31	2.19	2.11	2.04	1.98	1.93	1.89	1.85	1.82	1.80	1.77
98	3.94	3.09	2.70	2.46	2.31	2.19	2.10	2.03	1.98	1.93	1.89	1.85	1.82	1.79	1.77
99	3.94	3.09	2.70	2.46	2.31	2.19	2.10	2.03	1.98	1.93	1.89	1.85	1.82	1.79	1.77
100	3.94	3.09	2.70	2.46	2.31	2.19	2.10	2.03	1.97	1.93	1.89	1.85	1.82	1.79	1.77
101	3.94	3.09	2.69	2.46	2.30	2.19	2.10	2.03	1.97	1.93	1.88	1.85	1.82	1.79	1.77
102	3.93	3.09	2.69	2.46	2.30	2.19	2.10	2.03	1.97	1.92	1.88	1.85	1.82	1.79	1.77
103	3.93	3.08	2.69	2.46	2.30	2.19	2.10	2.03	1.97	1.92	1.88	1.85	1.82	1.79	1.76
104	3.93	3.08	2.69	2.46	2.30	2.19	2.10	2.03	1.97	1.92	1.88	1.85	1.82	1.79	1.76
105	3.93	3.08	2.69	2.46	2.30	2.19	2.10	2.03	1.97	1.92	1.88	1.85	1.81	1.79	1.76
106	3.93	3.08	2.69	2.46	2.30	2.19	2.10	2.03	1.97	1.92	1.88	1.84	1.81	1.79	1.76
107	3.93	3.08	2.69	2.46	2.30	2.18	2.10	2.03	1.97	1.92	1.88	1.84	1.81	1.79	1.76
108	3.93	3.08	2.69	2.46	2.30	2.18	2.10	2.03	1.97	1.92	1.88	1.84	1.81	1.78	1.76
109	3.93	3.08	2.69	2.45	2.30	2.18	2.09	2.02	1.97	1.92	1.88	1.84	1.81	1.78	1.76
110	3.93	3.08	2.69	2.45	2.30	2.18	2.09	2.02	1.97	1.92	1.88	1.84	1.81	1.78	1.76
111	3.93	3.08	2.69	2.45	2.30	2.18	2.09	2.02	1.97	1.92	1.88	1.84	1.81	1.78	1.76
112	3.93	3.08	2.69	2.45	2.30	2.18	2.09	2.02	1.96	1.92	1.88	1.84	1.81	1.78	1.76
113	3.93	3.08	2.68	2.45	2.29	2.18	2.09	2.02	1.96	1.92	1.87	1.84	1.81	1.78	1.76
114	3.92	3.08	2.68	2.45	2.29	2.18	2.09	2.02	1.96	1.91	1.87	1.84	1.81	1.78	1.75
115	3.92	3.08	2.68	2.45	2.29	2.18	2.09	2.02	1.96	1.91	1.87	1.84	1.81	1.78	1.75

Keterangan :



: Nilai df

Lampiran 16

Tabel T

Pr	0.25	0.10	0.05	0.025	0.01	0.005	0.001
df	0.50	0.20	0.10	0.050	0.02	0.010	0.002
94	0.67711	1.29062	1.66123	1.98552	2.36667	2.62915	3.17921
95	0.67708	1.29053	1.66105	1.98525	2.36624	2.62858	3.17825
96	0.67705	1.29043	1.66088	1.98498	2.36582	2.62802	3.17731
97	0.67703	1.29034	1.66071	1.98472	2.36541	2.62747	3.17639
98	0.67700	1.29025	1.66055	1.98447	2.36500	2.62693	3.17549
99	0.67698	1.29016	1.66039	1.98422	2.36461	2.62641	3.17460
100	0.67695	1.29007	1.66023	1.98397	2.36422	2.62589	3.17374
101	0.67693	1.28999	1.66008	1.98373	2.36384	2.62539	3.17289
102	0.67690	1.28991	1.65993	1.98350	2.36346	2.62489	3.17206
103	0.67688	1.28982	1.65978	1.98326	2.36310	2.62441	3.17125
104	0.67686	1.28974	1.65964	1.98304	2.36274	2.62393	3.17045
105	0.67683	1.28967	1.65950	1.98282	2.36239	2.62347	3.16967
106	0.67681	1.28959	1.65936	1.98260	2.36204	2.62301	3.16890
107	0.67679	1.28951	1.65922	1.98238	2.36170	2.62256	3.16815
108	0.67677	1.28944	1.65909	1.98217	2.36137	2.62212	3.16741
109	0.67675	1.28937	1.65895	1.98197	2.36105	2.62169	3.16669
110	0.67673	1.28930	1.65882	1.98177	2.36073	2.62126	3.16598

Keterangan :



: Nilai Hasil Perhitungan T_{tabel}

Lampiran 17
Surat Tugas Dosen Pembimbing



Fakultas Ekonomi
dan Bisnis

Surabaya, 20 Oktober 2022

Nomor : 397/IL3.AU/FEB/A/2022

Lamp. :-

Hal : **Dosen Pembimbing Utama dan Pembimbing Pendamping**

Kepada Yth,

1. Marista Oktaviani, SE, MM
2. Budi Wahyu Mahardhika, SE., MM

Assalamu'alaikum Wr. Wb.

Sehubungan dengan telah dipenuhinya persyaratan penulisan skripsi, sebagai mana diatur dalam :

1. Peraturan Rektor no:566.1/PRN/IL3.AU.F/2014-03.09.2014, tentang pedoman Akademik Tahun 2014/2015 Universitas Muhammadiyah Surabaya, perihal penilaian hasil belajar point 4.5 (Tugas Akhir)
2. Surat Keputusan Dekan Fakultas Ekonomi & Bisnis UMSurabaya No:68/IL3.AU/A/Fak. Ekonomi/IX/2013 Tentang Pedoman Akademik Pelaksanaan Pendidikan Program Sarjana (S-1), Bab IV Point C.4 (Prosedur Penilaian Skripsi).

Maka dimohon perkenannya untuk menjadi pembimbing terhadap mahasiswa sebagai berikut :

Nama : Aliffia Nur Fauziah
NIM : 20191221155
Prodi : Manajemen
Judul Skripsi : "Pengaruh Cash Conversion Cycle Terhadap Cash Holding dan Kinerja Keuangan Pada Perusahaan Food and Beverage di Bursa Efek Indonesia Tahun 2019 - 2021 "

Pembimbing Utama : Marista Oktaviani, SE, MM

Pembimbing Pendamping : Budi Wahyu Mahardhika, SE., MM

Demikian, atas perhatian dan perkenannya disampaikan terima kasih.

Wassalamu'alaikum Wr. Wb.

Kaprodi Manajemen,

Rina Mareasari, SM., M.SM

Tembusan Yth, (Tanpa Lampiran):

1. Dekan.
2. Kaprodi Manajemen.
3. Mahasiswa Yang Bersangkutan.

Lampiran 18
Kartu Bimbingan Skripsi

Kartu Kendali Bimbingan Skripsi
UNIVERSITAS MUHAMMADIYAH SURABAYA

Tahun semester	: Ganjil 2022/2023	Prodi	: S1 Manajemen
NIM	: 20191221155	Pembimbing 1	: Marista Oktaviani
Nama Mahasiswa	: ALIFFIA NUR FAUZIAH	Pembimbing 2	: Andi Wardhana

No.	Tanggal	Topik	Saran / Komentar	Pembimbing
1	2022-10-31	Persetujuan Judul oleh Dospem I dan Pengajuan Outline	diberikan saran penggantian pada x1 dan x2	Marista Oktaviani
2	2022-11-10	Bimbingan pada penyusunan Bab I	diberikan serangkaian revisi mulai dari latar belakang hingga menyusun daftar pustaka	Marista Oktaviani
3	2022-11-10	Persetujuan Judul oleh Dospem II	disarankan mengganti rumus pada variabel	Andi Wardhana
4	2022-11-17	Bimbingan bab 1 dan revisi	Pemberian saran masukan pada bab 1	Marista Oktaviani
5	2022-12-06	Bimbingan revisi bab 1	Masukan di latarbelakanh serta kutipan	Marista Oktaviani
6	2022-12-09	Revisi Bab 1	Revisi daftar pustaka pada bab 1	Marista Oktaviani
7	2022-12-15	Pergantian Rumus pada Variabel Independen	rumus investment opportunity set diganti dengan price earning ratio	Andi Wardhana
8	2022-12-19	Pergantian rumus Growth Opportunity	dengan Sales growth dan lanjut bab 2	Andi Wardhana
9	2022-12-19	Acc Bab 1 dan menyusun bab 2	Menyusun bab 2	Marista Oktaviani
10	2023-01-11	revisi bab 2 dan lanjut bab 3	diberikan revisi penulisan serta pemebtulan kerangka konseptual	Marista Oktaviani
11	2023-01-11	Bab 3 dan revisi rumus pada growth opportunity	penggantian rumus dengan sales growth	Andi Wardhana
12	2023-01-19	Revisi Bab 3 mengenai Teknik analisa data	diberikan saran untuk parafrase pada teknik analisa data	Marista Oktaviani
13	2023-01-27	Acc seminar proposal	persiapan dan membuat powerpoint untuk sempro	Andi Wardhana
14	2023-02-01	selesai bab 3 dan ACC Seminar proposal	penandatanganan surat persetujuan seminar proposal	Marista Oktaviani
15	2023-03-31	Bimbingan setelah sempro	revisi terkait perubahan nama dan rumus pada variabel X1, X2, X3	Marista Oktaviani
16	2023-04-04	lanjut untuk penyusunan bab 4	mulai menyusun bab 4	Andi Wardhana
17	2023-04-04	revisi terkait bab 1-3 setelah sempro	disarankan untuk ke penguji memasikan revisi telah benar	Marista Oktaviani
18	2023-04-11	revisi sempro bab 1-3	revisi kembali setelah dari penguji dan mulai melanjutkan bab 4	Marista Oktaviani
19	2023-05-10	bimbingan bab 4	disarankan untuk membenarkan tabel serta penulisan dan membenarkan perjalasan yang kurang	Marista Oktaviani
20	2023-05-19	bimbingan bab 4 dan 5	revisi terkait pembahasan dan teori	Marista Oktaviani
21	2023-05-23	konsultasi terkait pembasan bab 4	penambahan grafik pada pembahasan X1	Andi Wardhana
22	2023-05-23	bimbingan bab 4 dan 5	disarankan untuk merevisi pembahasan dan konsultasi kepada dospem II	Marista Oktaviani
23	2023-05-24	Revisi Saran pada bab 5	penambahan kata pada saran terkait hasil yang tidak signifikan	Marista Oktaviani
24	2023-05-25	persetujuan bab 4 dan 5	Pemberian saran untuk mengajukan sidang dan menunggu tanda tangan dospem I	Andi Wardhana
25	2023-05-27	Persetujuan pengajuan sidang skripsi	mendapat ttd Persetujuan pengajuan sidang skripsi	Marista Oktaviani
26	2023-05-29	Persetujuan pengajuan sidang skripsi	mendapat ttd Persetujuan pengajuan sidang skripsi	Andi Wardhana

Lampiran 19
Surat Keterangan Bukti Bebas Plagiasi



Perpustakaan

ASLI

FM-009 PERPUS-07

SURAT KETERANGAN BUKTI BEBAS PLAGIASI

Naskah tugas akhir / skripsi / karya tulis / tesis*) yang diserahkan atas :

N a m a : Aliffia Nur Fauziah
N I M : 20191221155
Fakultas/Prodi : Fakultas Ekonomi (S1) Manajemen
Alamat : JL MANUKAN INDAH BLK 19A/19
Judul : Pengaruh Debt To Asset Ratio, Current Ratio, Dan Earning Per Share Terhadap Cash Holding (Studi Pada Perusahaan Manufaktur Sektor Industri Dasar dan Kimia yang Terdaftar di Bursa Efek Indonesia Tahun 2019 – 2021)
telah **diserahkan dan memenuhi kriteria** batas maksimal yang sudah ditentukan.

Petugas perpustakaan

Putri Rokhmawati

Surabaya, 24 Juli 2023

Mahasiswa,

Aliffia Nur Fauziah

Mengetahui,
Kepala Perpustakaan

Drs. Yamo, M.Pd.

***) DILARANG KERAS MENYEBARLUASKAN FORM INI**

Lampiran 20
Letter Endorsement Pusba



umsurabaya
UNIVERSITAS MUHAMMADIYAH SURABAYA

**Pusat
Bahasa**

ENDORSEMENT LETTER
476/PB-UMS/EL/VII/2023


This letter is to certify that the abstract of the thesis below

Title : Effect of Debt to Asset Ratio, Current Ratio, Earning Per Share on Cash Holding (Studies on Manufacturing Companies in the Basic Industry and Chemical Sector According to the Indonesian Stock Exchange 2019-2021)
Student's name : Aliffia Nur Fauziah
Student's ID Number : 20191221155
Department : Management, Undergraduate, Faculty of Economics and Business, Universitas Muhammadiyah Surabaya Indonesia

has been endorsed by Pusat Bahasa *UMSurabaya* for further approval by the examining committee of the faculty.

Surabaya, July 24, 2023

Chair person,



Dr. Waode Hamsia, M.Pd

Lampiran 21
Surat Bebas Pinjam Perpustakaan



Perpustakaan

ASLI

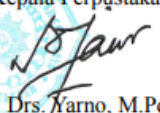
FM-002-PERPUS-07

SURAT KETERANGAN BEBAS PINJAM


Dengan ini menyatakan bahwa :

Nama : Aliffia Nur Fauziah
NIM : 20191221155
Program Studi/Fakultas : (S1) Manajemen/Fakultas Ekonomi Dan Bisnis
Alamat : Jl manukan indah 19a/19
No.Telp/HP : 082232198350

Tidak memiliki pinjaman bahan pustaka di Perpustakaan Universitas Muhammadiyah Surabaya.
Surat keterangan ini digunakan untuk: **Mengambil Ijazah**

Mengetahui,
Kepala Perpustakaan

Drs. Yarno, M.Pd.

Surabaya, 22 Juli 2023
Petugas Perpustakaan


Dyah Ayu S.

Lampiran 22

Daftar Perbaikan Skripsi



UNIVERSITAS MUHAMMADIYAH SURABAYA

Jl Sutorejo No 59 Surabaya

PANITIA UJIAN SKRIPSI STRATA - 1 (S-1)
FAKULTAS EKONOMI DAN BISNIS

DAFTAR PERBAIKAN SKRIPSI

Nama Mahasiswa : Aliffia Nur Fauziah
NIM : 2019122155
Program Studi : MANAJEMEN
Hari/Tanggal : Selasa, 18 Juli 2023

Kami telah menyetujui perbaikan/revisi atas skripsi mahasiswa tersebut diatas

Nama Penguji	Tanda Tangan	Tanggal
Dr. Wahyudiono, SE., MM		20/07/23
Marista Oktaviani, SE., MM		29/7/2023
Budi Wahyu Mahardhika, SE., MM		24/7/23



PANITIA UJIAN SKRIPSI
FAKULTAS EKONOMI DAN BISNIS

Nama Mahasiswa : ALIFFIA NUR FAUZIAH
NIM : 20191221155
Program Studi : Manajemen
Hari/Tanggal : 18/07/2023

No	Uraian Perbaikan	Hal
	Catatan Revisi: 1. Raw data ditambahkan rata rata pertahun dan dikelompokkan menurut nilai pengukurannya menjadi 4 kelompok saja 2. Teknik analisis diurutkan dari asumsi klasik, uji F, uji t dan uji R Square 3. Pembahasan diawali dgn penyajian nilai koefisien t... (sig: .0005) lanjut maknanya apa, datanya mana dan teorinya 4. Simpulan kaitkan dgn hipotesisnya diterima atau ditolak terus tambah penegasannya 5. Saran fokus pada hasil penelitian yg tidak sesuai dengan hipotesisnya atau upaya perbaikannya	

Lembar ini harus dibawa saat persetujuan perbaikan.

Penguji,


WAHYUDIONO



PANITIA UJIAN SKRIPSI
FAKULTAS EKONOMI DAN BISNIS

Nama Mahasiswa :ALIFFIA NUR FAUZIAH
NIM :20191221155
Program Studi : Manajemen
Hari/Tanggal :18/07/2023

No	Uraian Perbaikan	Hal
	a). pada penyajian data diurutkan , b) untuk grand penelitian dihubungkan dengan hasil penelitian, c) data terkait rata-rata yang tahun dimasukkan (lampiran), d) tata penulisan typo, dan tata bahasa, e) referensi manager (mendeley).	

Lembar ini harus dibawa saat persetujuan perbaikan.

Penguji,

Marista Oktaviani