

**PENGARUH PERTUMBUHAN ASET, *DEGREE OF OPERATING
LEVERAGE*, DAN *RETURN ON EQUITY* TERHADAP *DEBT TO EQUITY
RATIO* PADA PERUSAHAAN SEKTOR INDUSTRI BARANG
KONSUMSI YANG TERDAFTAR DI BURSA EFEK INDONESIA TAHUN
2019-2021**

SKRIPSI



Oleh :

NURUL KHAMIDAH

NIM : 20191221014

**PROGRAM STUDI MANAJEMEN
FAKULTAS EKONOMI DAN BISNIS
UNIVERSITAS MUHAMMADIYAH SURABAYA
2023**

PENGARUH PERTUMBUHAN ASET, *DEGREE OF OPERATING
LEVERAGE*, DAN *RETURN ON EQUITY* TERHADAP *DEBT TO EQUITY
RATIO* PADA PERUSAHAAN SEKTOR INDUSTRI BARANG KONSUMSI
YANG TERDAFTAR DI BURSA EFEK INDONESIA TAHUN 2019-2021

Diajukan guna memenuhi
Salah satu persyaratan untuk memperoleh gelar
Sarjana Manajemen



Oleh :
NURUL KHAMIDAH
NIM : 20191221014

PROGRAM STUDI MANAJEMEN
FAKULTAS EKONOMI DAN BISNIS
UNIVERSITAS MUHAMMADIYAH SURABAYA
2023

SURAT PERNYATAAN PLAGIASI

Saya yang bertanda tangan di bawah ini :

Nama : Nurul Khamidah

NIM : 20191221014

Program Studi : Manajemen

Fakultas : Ekonomi dan Bisnis

Menyatakan dengan sesungguhnya bahwa skripsi yang saya tulis ini, benar-benar tulisan saya, dan bukan merupakan plagiasi baik sebagian atau seluruhnya. Apabila di kemudian hari terbukti atau dapat dibuktikan skripsi ini hasil plagiasi, baik sebagian atau seluruhnya, maka saya bersedia menerima sanksi atas perbuatan tersebut sesuai dengan ketentuan yang berlaku di Universitas Muhammadiyah Surabaya.

Surabaya, 23 Juli 2023

Yang membuat Pernyataan,



(Nurul Khamidah)

MOTTO DAN PERSEMBAHAN

MOTTO :

“Belajarliah ikhlas dari hal-hal kecil, maka dengan demikian kamu akan terbiasa ikhlas saat melakukan hal besar. Dan lakukanlah satu hal besar dengan ikhlas sehingga kamu akan ikhlas saat melakukan hal kecil”-Anonim

PERSEMBAHAN :

Skripsi ini saya persembahkan kepada ibu saya yakni ibu Khamimah yang senantiasa bekerja keras dan membiayai kuliah hingga bisa menuntaskan pendidikan ini. Terimakasih telah memberikan saya dukungan, do'a terbaik, nasihat dan motivasi tiada henti.

LEMBAR PERSETUJUAN SKRIPSI

**PENGARUH PERTUMBUHAN ASET, *DEGREE OF OPERATING LEVERAGE*,
DAN *RETURN ON EQUITY* TERHADAP *DEBT TO EQUITY RATIO* PADA
PERUSAHAAN SEKTOR INDUSTRI BARANG KONSUMSI YANG
TERDAFTAR DI BURSA EFEK INDONESIA TAHUN 2019-2021**

Diajukan Oleh :

NURUL KHAMIDAH

NIM : 20191221014

Telah disetujui dan diterima dengan baik oleh :

Dosen Pembimbing,

Tandatangan

Tanggal

1. Dr. Didin Fatihudin, SE., M.Si



28/8-23

2. Marista Oktaviani, SE., MM



29/08
2023

Mengetahui,

Dekan,

Ketua

Program Studi,


Dr. Mochamad Mochklas, S.Si., MM


Rina Mardasari, SM., M.SM.

PENGESAHAN PANITIA PENGUJI

**PENGARUH PERTUMBUHAN ASET, *DEGREE OF OPERATING LEVERAGE*,
DAN *RETURN ON EQUITY* TERHADAP *DEBT TO EQUITY RATIO* PADA
PERUSAHAAN SEKTOR INDUSTRI BARANG KONSUMSI YANG
TERDAFTAR DI BURSA EFEK INDONESIA TAHUN 2019-2021**

Nama : NURUL KHAMIDAH


NIM : 20191221014

Program Studi : Manajemen
Fakultas Ekonomi dan Bisnis
Universitas Muhammadiyah Surabaya

Pada Hari/Tanggal : Kamis / 20 Juli 2023
Pukul : 09.30 WIB sampai dengan 11.00 WIB


Komisi Penguji terdiri dari


Ketua Penguji


Dr. Didin Fatihudin, SE., M.Si

Anggota I

Anggota II


Dr. Wahyudiono, SE., MM


Marista Oktaviani, SE., MM

Mengetahui,

Dekan,


Dr. Mochamad Mochklas, S.Si., MM

Ketua
Program Studi,


Rina Maretasari, SM., M.SM.

KATA PENGANTAR

Dengan memberikan puji dan syukur penulis atas kehadiran-Allah SWT, serta Sholawat serta salam semoga tetap melimpah ruah kepada junjungan Nabi Muhammad SAW yang telah melimpahkan rahmat, taufik dan hidayah-Nya sehingga penulis dapat menyelesaikan skripsi ini dengan judul **“Pengaruh Pertumbuhan Aset, Degree Of Operating Leverage, Dan Return On Equity Terhadap Debt To Equity Ratio Pada Perusahaan Sektor Industri Barang Konsumsi Yang Terdaftar Di Bursa Efek Indonesia Tahun 2019-2021”**, sebagai salah satu syarat menempuh Ujian komprehensif dan memperoleh gelar Sarjana Ekonomi dari FEB-Universitas Muhammadiyah Surabaya.

Penulis menyadari bahwa dalam penyusunan skripsi ini tidak akan selesai tanpa bantuan dari berbagai pihak. Oleh karena itu mohon izin untuk menyampaikan ucapan terima kasih, terutama kepada;

1. Bapak Dr.dr.Sukadiono, MM., sebagai Rektor UM Surabaya yang telah mengijinkan penulis menjadi mahasiswa UMSurabaya.
2. Bapak Dr. Mochamad Mockhlas,MM, selaku Dekan FEB UMSurabaya menyetujui penulisan skripsi ini.
3. Ibu Rina Maretasari,SM.,M.SM. selaku Kaprodi Manajemen yang telah mengijinkan penulis untuk menyusun skripsi dan mengarahkan pada judul topik ini.
4. Bapak Dr. Didin Fatihudin, SE., M.Si sebagai Pembimbing I dengan sukarela dan ikhlas memberi arahan dalam penyusunan skripsi ini sehingga skripsi ini dapat diselesaikan dengan baik.
5. Ibu Marista Oktaviani, SE., MM. selaku Pembimbing II yang memberikan bimbingan, saran serta kritik yang bermanfaat bagi penulis sehingga skripsi ini dapat diselesaikan dengan baik.

6. Kedua orang tua penulis beserta keluarga, Ibu Khamimah dan Bapak M.Arif yang selalu memberikan kasih sayang, do'a, nasehat, serta atas kesabarannya yang luar biasa dalam setiap langkah hidup penulis, penulis berharap dapat menjadi anak yang dapat dibanggakan.
7. Teman-teman seperjuangan saya Aliffia, Marlinda, dan Dhea. Terimakasih atas bantuan , support, saran, diskusi, serta kerjasamanya.
8. Teman-teman saya dirumah Diyah dan komunitas saya Campslow Outdoor. Terimakasih atas dukungan terhadap pengerjaan skripsi saya serta canda tawa yang menyenangkan.
9. Terimakasih kepada Youtube, Instagram, Telegram, Wattpad atas hiburannya dikala sedang bingung dalam menyelesaikan skripsi ini.
10. Terimakasih kepada semua pihak yang tidak dapat disebutkan satu per satu, yang telah dengan tulus dan ikhlas mendukung pengerjaan dan penyelesaian skripsi ini.

Dalam penulisan skripsi ini masih banyak kekurangan dan kesalahan, karena itu segala kritik dan saran yang membangun akan menyempurnakan penulisan skripsi ini serta bermanfaat bagi penulis dan para pembaca.

Surabaya, Mei 2023

Penulis,

Nurul Khamidah

DAFTAR ISI

	Hal
HALAMAN SAMPUL	
HALAMAN JUDUL.....	ii
SURAT PERNYATAAN PLAGIASI	iii
MOTTO DAN PERSEMBAHAN	iv
PERSETUJUAN UJIAN SKRIPSI.....	v
PENGESAHAN PANITIA PENGUJI.....	vi
ABSTRAK	vii
ABSTRACT	viii
KATA PENGANTAR	ix
DAFTAR ISI.....	xi
DAFTAR TABEL.....	xiii
DAFTAR GAMBAR	xiv
DAFTAR LAMPIRAN.....	xv
BAB I PENDAHULUAN.....	1
A. Latar Belakang Masalah.....	1
B. Rumusan Masalah.....	9
C. Tujuan Penelitian	10
D. Manfaat Penelitian	10
BAB II KAJIAN PUSTAKA	12
A. Landasan Teori.....	12
B. Temuan Terdahulu	21
C. Kerangka Konsep dan Model Analisis.....	24
D. Hipotesis.....	26
BAB III METODE PENELITIAN.....	28
A. Pendekatan Penelitian	28
B. Definisi Operasional Variabel.....	28
C. Populasi dan Sampel	30
D. Metode dan Teknik Pengumpulan Data.....	33

E. Teknik Mengolah Data	34
BAB IV HASIL PENELITIAN DAN PEMBAHASAN	41
A. Kondisi Objektif Perusahaan.....	41
B. Deskripsi Data Hasil Penelitian	44
C. Pengujian Hipotesis.....	59
D. Pembahasan.....	63
BAB V PENUTUP.....	70
A. Kesimpulan	70
B. Saran.....	71
DAFTAR PUSTAKA	73

DAFTAR TABEL

No. Tabel	Hal
Tabel 3.1 Kriteria Sampel Perusahaan Barang Konsumsi 2019-2021	31
Tabel 3.2 Daftar Perusahaan Sektor Industri Barang Konsumsi 2019-2021	32
Tabel 4.1 Hasil Uji <i>Descriptive Statistics</i>	52
Tabel 4.2 Hasil Uji Multikolinearitas.....	55
Tabel 4.3 Hasil Uji Analisis Regresi Linier Berganda.....	57
Tabel 4.4 Hasil Uji F.....	59
Tabel 4.5 Hasil Uji t.....	60
Tabel 4.6 Hasil t_{hitung}	61
Tabel 4.7 Hasil Uji Koefisien Determinasi	62

DAFTAR GAMBAR

Gambar 1.1 DER Perusahaan Sektor Barang Konsumsi 2019-2021	3
Gambar 1.2 Liabilitas PT. Hardinata Abadi Tbk	8
Gambar 2.1 Kerangka Konsep	24
Gambar 2.2 Model Analisis	26
Gambar 4.1 Rata-Rata Debt To Equity	45
Gambar 4.2 Rata-Rata Pertumbuhan Aset	47
Gambar 4.3 Rata-Rata Degree Of Operating Leverage	48
Gambar 4.4 Rata-Rata Return On Equity	50
Gambar 4.5 Hasil Uji Normalitas.....	54
Gambar 4.6 Hasil Uji Heterokedstisitas	57
Gambar 4.7 Studi Kasus Pertumbuhan Aset terhadap DER	64
Gambar 4.8 Studi Kasus DOL terhadap DER.....	66
Gambar 4.9 Studi Kasus ROE terhadap DER.....	68

DAFTAR LAMPIRAN

No. Lampiran	Hal
Lampiran 1. Data Rasio <i>Debt to Equity Ratio</i>	79
Lampiran 2. Data Rasio Pertumbuhan Aset.....	80
Lampiran 3. Data Rasio Degree Of Operating Leverage	81
Lampiran 4. Data Rasio <i>Return On Equity</i>	84
Lampiran 5. Hasil Deskriptif statistik	85
Lampiran 6. Hasil Uji Normalitas P-Plot.....	85
Lampiran 7. Hasil Uji Multikolinearitas	85
Lampiran 8. Hasil Uji Auokorelasi	86
Lampiran 9. Hasil Uji Heteroskedastisitas Scatterplot.....	86
Lampiran 10. Hasil Uji Regresi Linier Berganda	86
Lampiran 11. Hasil Uji F	87
Lampiran 12. Hasil Uji t	87
Lampiran 13. Hasil Uji Koefisien Determinasi	87
Lampiran 13. Tabel F.....	88
Lampiran 14. Tabel t.....	89
Lampiran 15. SK Dosen Pembimbing	90
Lampiran 17. Kartu Bimbingan Skripsi.....	91
Lampiran 18. Surat Keterangan Bebas Plagiasi.....	92
Lampiran 19. Letter Endorsment Pusba.....	93
Lampiran 20. Surat Bebas Pinjam Perpustakaan	94
Lampiran 21. Daftar Perbaikan Skripsi.....	95

DAFTAR PUSTAKA

- Agustinus, E. (2021). Pengaruh Return on Asset (Roa) Dan Debt To Equity Ratio (Der) Terhadap Pertumbuhan Laba Pada Perusahaan Sub Sektor Makanan Dan Minuman Yang Tercatat Di Bei Periode 2015-2019. *Jurnal Arastirma*, 1(2), 239. <https://doi.org/10.32493/arastirma.v1i2.12362>
- Astakoni., & Utami, (2019). Determinan Struktur Modal Perusahaan (Studi Pada Perusahaan Manufaktur Sub - Sektor Kosmetik & Keperluan Rumah Tangga Yang Terdaftar Di Bursa Efek Indonesia Periode 2010 – 2016). *Wacana Ekonomi (Jurnal Ekonomi,Bisnis Dan Akuntansi)*, 18(1), 1–16.
- Bayunitri & Malik, (2022). Analisis Faktor-Faktor Yang Mempengaruhi Struktur Modal Pada Perusahaan Manufaktur Yang Listing DiBursaEfekIndonesia.*Star*, 12(1), 49. <https://doi.org/10.55916/jsar.v12i1.68>
- Brigham, & Houston. (2020). *Analisa Laporan Keuangan*. Jakarta. Selemba Empat.
- Bundala,. (2012). *Do Tanzanian companies practice pecking order theory, agency cost theory or trade-off theory? An empirical study in Tanzanian listed companies. International Journal of Economics and Financial Issues*, 2(4), 401–422.
- Dhani & Utama. (2019). Pengaruh Pertumbuhan Perusahaan ,Struktur Modal, Dan Profitabilitas Terhadap Nilai.*June 2017*. <https://doi.org/10.31093/jraba.v2i1.28>
- Fahrunisah, Priyanto, ., & Luhur, (2017). Pengaruh *Degree Of Financial Leverage* , *Degree Of Operating Leverage* , Dan Solvabilitas Terhadap Profitabilitas (Studi Empiris pada Perusahaan Manufaktur Sub Sektor Farmasi yang Terdaftar pada Bursa Efek Indonesia periode 2013-2017). 1–8.

- Fatihudin, Didin. (2020). *Metodologi Penelitian* (3rd ed.). Sidoarjo. Zifatama Publishing.
- Ghozali. (2018). *Aplikasi analisis multivariate dengan program IBM SPSS 25 edisi ke-9*. Semarang. Universitas Diponegoro.
- Harahap. (2010). *Analisis Kritis Laporan Keuangan*. Cet 11. Jakarta. PT Raja Grafindo Persada.
- Harjito, D (2011). Teori Pecking Order dan Trade-Off dalam Analisis Struktur Modal di Bursa Efek Indonesia. *Jurnal Siasat Bisnis*, 15(2), 187–196. <https://doi.org/10.20885/jsb.vol15.iss2.art3>
- Ismawati. (2020). *Pengaruh Growth, Perbandingan Total Fixed Asset Dengan Total Asset Dan Degree Of Operating Leverage (Dol) Terhadap Debt To Equity Ratio (Der)*. 7, 764.
- Juliantika,, & Dewi,. (2016). Pengaruh profitabilitas, ukuran perusahaan, likuiditas, dan risiko bisnis terhadap struktur modal pada perusahaan property dan realestate. *E-Jurnal Manajemen Unud*, 5(7), 251028.
- Khoiriyah & Rasyi. (2020). Pengaruh Risiko Bisnis, Profitabilitas dan Pertumbuhan Aset terhadap Struktur Modal Perusahaan yang Terdaftar di Jakarta Islamic Index. *Jurnal Kajian Manajemen Dan Wirausaha*, 2(2), 43. <https://doi.org/10.24036/jkmw0284920>
- Hapsari, Laksmi Indri . (2010). *Analisis Faktor-faktor yang mempengaruhi Struktur Modal Perusahaan Manufaktur yang Terdaftar di Bursa Efek Indonesia*.

- Mariani, D., & Suryani, S. (2021). Pengaruh Struktur Aset, Profitabilitas, Likuiditas Dan Risiko Bisnis Terhadap Struktur Modal Pada Perusahaan Sektor Industri Barang Konsumsi. *Jurnal Akuntansi Dan Keuangan*, 10(2), 125. <https://doi.org/10.36080/jak.v10i2.1550>
- Mariani, D., Utara, P., & Lama, K. (2019). *Jurnal Akuntansi dan Keuangan FEB Universitas Budi Luhur*. 8(2), 139–155.
- Suwitho. (2016). Pengaruh Ukuran Perusahaan, Pertumbuhan Aset, dan Profitabilitas terhadap Struktur Modal. *Jurnal Ilmu Dan Riset Manajemen*, 5(4), 1–18.
- Melodie, N., & Ruslim, H. (2019). Pengaruh Profitabilitas, Struktur Aktiva, Dan Ukuran Perusahaan Terhadap Struktur Modal. *Jurnal Manajerial Dan Kewirausahaan*, 1(2), 297. <https://doi.org/10.24912/jmk.v1i2.5090>
- Monica, Sulitryani, L., & Nurdyastuti, T. (2018). Pengaruh Struktur Modal Terhadap Return On Equity Perusahaan Makanan dan Minuman Yang Terdaftar di Bursa Efek Indonesia. *Aktual Jurnal of Accounting and Financial*, 3(2), 817. <https://www.ejournal.stieaub.ac.id/index.php/aktual/article/view/404>
- Munandar, A. (2019). Pengaruh Risiko Bisnis Terhadap Struktur Modal Pada Perusahaan Pabrik Kertas Pt. Tjiwi Kimia Tbk Periode 2013 - 2018. *SULTANIST: Jurnal Manajemen Dan Keuangan*, 7(2), 53–61. <https://doi.org/10.37403/sultanist.v7i2.143>
- Muslimah., Suhendro, S., & Masitoh, E. (2020). Faktor-Faktor yang Mempengaruhi Struktur Modal pada Perusahaan Property dan Real Estate yang Terdaftar di BEI. *Jurnal Ilmiah Universitas Batanghari Jambi*, 20(1), 195. <https://doi.org/10.33087/jiubj.v20i1.821>

- Nanda, , & Retnani, (2017). Pengaruh Profitabilitas, Kepemilikan Manajerial, Kepemilikan Institusional dan Risiko Bisnis terhadap Struktur Modal. *Jurnal Ilmu & Riset Akuntansi*, 6(3), 945–962.
- Narko, T. (2021). Pengaruh Struktur Modal, Risiko Bisnis, Ukuran Perusahaan Dan Pertumbuhan Penjualan Terhadap Return On Equity. *Jurnal Ilmiah Manajemen Kesatuan*, 9(3), 545–552. <https://doi.org/10.37641/jimkes.v9i3.580>
- Natalia, P. (2015). pengaruh profitabilitas, pertumbuhan penjualan, struktur aktiva dan risiko bisnis terhadap Struktur Modal Pada Emiten Kompas 100 (Non Perbankan). *Jurnal Manajemen*, 14(2), 141–164.
- Pratania Putri, A., Sintauli Nababan, V., & Ratna Sari Symbolon, D. (2022). Pengaruh Risiko Bisnis, Ukuran Perusahaan, Pertumbuhan Aset, Profitabilitas dan Penghematan Pajak Terhadap Struktur Modal pada Perusahaan Manufaktur yang Terdaftar di Bursa Efek Indonesia. *Jurnal Indonesia Sosial Sains*, 3(7), 1052–1062. <https://doi.org/10.36418/jiss.v3i7.654>
- Purnama, M., & Purnama, O. (2020). Pengaruh Likuiditas, Profitabilitas, dan Pertumbuhan Aset Terhadap Struktur Modal (Studi Pada PT. Indofood Sukses Makmur, Tbk. yang Terdaftar di Bursa Efek Indonesia pada Periode Tahun 2010-2017) *1, 2 12*. 2(3), 18–31.
- Radjamin., & Sudana (2014). Penerapan Pecking Order Theory dan Kaitannya dengan Pemilihan Struktur Modal Perusahaan pada Sektor Manufaktur di Negara Indonesia dan Negara Australia. *Jurnal Manajemen Dan Bisnis Indonesia*, 1(3), 451–468. <https://doi.org/10.31843/jmbi.v1i3.35>
- Rustam, Bambang Rianto. (2022). *Manajemen Risiko : Prinsip, Penerapan, dan Penelitian*. (2nd ed.). Yogyakarta : Salemba Empat.

- Sembiring. (2016). Analisis Pengaruh Profitabilitas, Pertumbuhan Aset, Risiko Bisnis, Tingkat Likuiditas Dan Ukuran Perusahaan Terhadap Struktur Modal Perusahaan Jasa (Sektor Hotel, Restoran Dan *Pariwisata*) Yang Terdaftar Di Bursa Efek Indonesia Periode 2010-2014, 415-433.
- Sudana, I. M. (2015). Penerapan Pecking Order Theory Dan Kaitannya Dengan Pemilihan Struktur Modal Perusahaan Pada Sektor Manufaktur Di Negara Indonesia Dan Negara Australia. *Jurnal Manajemen Bisnis Indonesia* 1(3), 451-468.
- Sugitajaya,., Susila, , & Atidira, R. (2020). Pengaruh Return on Equity dan Debt to Equity Ratio Terhadap Harga Saham Pada Perusahaan Sub Sektor Perdagangan Besar Yang Terdaftar Di Bursa Efek Indoneisa. *Prospek: Jurnal Manajemen Dan Bisnis*, 2(1), 83. <https://doi.org/10.23887/pjmb.v2i1.26203>
- Sugiyono. (2015). *Metode Penelitian Kombinasi (Mix Methods)*. Bandung. Alfabeta.
- Sungkar, & Deitiana. (2021). Pengaruh Current Ratio, Return On Asset, Risiko Bisnis, Ukuran Perusahaan, Dan Pajak Terhadap Struktur Modal. *E-Jurnal Manajemen Tsm*, 1(1), 37–44.
- Sunhaji. (2019). Pengaruh Current Ratio, Return on Equity dan Sales Growth Terhadap Struktur Modal Pada Perusahaan Manufaktur di Bursa Efek Indonesia (BEI) (Studi Empiris Pada Perusahaan Manufaktur Industri Logam dan Mineral yang Terdaftar di Bursa Efek Indonesia (BEI) Pe. *Jurnal Akademi Akuntansi*, 2(1), 62–70.

Yudhatama, S., & Wibowo, A. (2015). Penerapan Teori Pecking Order Dalam Struktur Modal (Studi Pada Perusahaan di Industri Manufaktur yang Terdaftar di Bursa Efek Indonesia Periode 2005-2014). *Journal of Financial Economics*, 3(2012), 103–111.