

DAFTAR LAMPIRAN

Lampiran 1. Data Rasio *Debt to Equity Ratio*

NO	KODE	TOTAL HUTANG			TOTAL EKUITAS			DER %		
		2019	2020	2021	2019	2020	2021	2019	2020	2021
1	CEKA	Rp 261,784	Rp 305,958	Rp 310,020	Rp 1,131,294	Rp 1,260,714	Rp 1,387,366	0.23	0.24	0.22
2	COCO	Rp 141,081	Rp 151,685	Rp 151,852	Rp 109,361	Rp 112,068	Rp 218,832	1.29	1.35	0.69
3	DLTA	Rp 212,420	Rp 205,681	Rp 298,548	Rp 1,213,563	Rp 1,019,898	Rp 1,010,174	0.18	0.20	0.30
4	FOOD	Rp 44,535	Rp 56,950	Rp 62,754	Rp 74,051	Rp 43,740	Rp 56,241	0.60	1.30	1.12
5	GOOD	Rp 2,297,546	Rp 3,713,983	Rp 3,735,944	Rp 2,765,520	Rp 2,956,960	Rp 3,030,658	0.83	1.26	1.23
6	HOKI	Rp 207,108	Rp 244,363	Rp 320,458	Rp 641,567	Rp 662,560	Rp 668,660	0.32	0.37	0.48
7	ICBP	Rp 12,038,210	Rp 53,270,272	Rp 63,342,765	Rp 38,709,134	Rp 50,318,053	Rp 54,723,863	0.31	1.06	1.16
8	INDF	Rp 41,996,071	Rp 83,998,472	Rp 92,724,082	Rp 54,202,488	Rp 79,138,044	Rp 86,632,111	0.77	1.06	1.07
9	KEJU	Rp 230,619	Rp 233,905	Rp 181,900	Rp 435,693	Rp 440,900	Rp 585,825	0.53	0.53	0.31
10	MLBI	Rp 1,750,943	Rp 1,474,019	Rp 1,822,860	Rp 2,896,950	Rp 2,907,425	Rp 2,922,017	0.60	0.51	0.62
11	PSGO	Rp 2,078,486	Rp 2,191,495	Rp 2,307,095	Rp 1,177,120	Rp 1,210,227	Rp 1,424,812	1.77	1.81	1.62
12	SKBM	Rp 784,562	Rp 806,678	Rp 977,942	Rp 1,035,820	Rp 961,981	Rp 992,485	0.76	0.84	0.99
13	ULTJ	Rp 953,283	Rp 3,972,379	Rp 2,268,730	Rp 5,655,139	Rp 4,781,737	Rp 5,138,126	0.17	0.83	0.44
14	GGRM	Rp 27,716,516	Rp 19,668,941	Rp 30,676,095	Rp 50,930,758	Rp 58,522,468	Rp 59,288,274	0.54	0.34	0.52
15	HMSP	Rp 15,223,076	Rp 19,432,604	Rp 23,899,022	Rp 35,679,730	Rp 30,241,426	Rp 29,191,406	0.43	0.64	0.82
16	ITIC	Rp 181,661	Rp 225,250	Rp 202,024	Rp 266,150	Rp 324,679	Rp 279,826	0.68	0.69	0.72
17	RMBA	Rp 8,598,687	Rp 6,755,055	Rp 3,601,037	Rp 8,401,643	Rp 5,708,950	Rp 5,791,478	1.02	1.18	0.62
18	WIIM	Rp 266,351	Rp 428,590	Rp 572,784	Rp 1,033,170	Rp 1,185,851	Rp 1,318,385	0.26	0.36	0.43
19	DVLA	Rp 523,881	Rp 660,424	Rp 705,106	Rp 1,829,960	Rp 1,326,287	Rp 1,380,798	0.29	0.50	0.51
20	INAF	Rp 878,999	Rp 1,283,008	Rp 1,503,569	Rp 504,935	Rp 430,326	Rp 508,309	1.74	2.98	2.96
21	KAEF	Rp 10,939,950	Rp 10,457,144	Rp 10,528,322	Rp 7,412,926	Rp 7,105,672	Rp 7,231,872	1.48	1.47	1.46
22	KLBF	Rp 3,559,144	Rp 4,288,218	Rp 4,400,757	Rp 16,705,582	Rp 22,564,300	Rp 25,666,635	0.21	0.19	0.17
23	MERK	Rp 307,049	Rp 317,218	Rp 342,223	Rp 594,011	Rp 684,043	Rp 612,683	0.52	0.46	0.56
24	PYFA	Rp 66,060	Rp 70,943	Rp 639,121	Rp 124,725	Rp 157,631	Rp 167,100	0.53	0.45	3.82
25	SIDO	Rp 472,191	Rp 627,776	Rp 597,785	Rp 3,064,707	Rp 3,221,740	Rp 2,471,185	0.15	0.19	0.24
26	TSCP	Rp 2,581,733	Rp 2,727,421	Rp 2,769,022	Rp 5,791,035	Rp 6,377,235	Rp 6,875,303	0.45	0.43	0.40
27	KINO	Rp 1,992,902	Rp 2,678,123	Rp 2,683,168	Rp 2,702,862	Rp 2,577,235	Rp 2,663,631	0.74	1.04	1.01
28	MRAT	Rp 164,121	Rp 217,377	Rp 235,065	Rp 368,641	Rp 342,418	Rp 343,195	0.45	0.63	0.68
29	WOOD	Rp 2,811,776	Rp 2,896,837	Rp 3,158,497	Rp 2,703,608	Rp 2,959,921	Rp 3,642,537	1.04	0.98	0.87
30	HRTA	Rp 1,099,162	Rp 1,472,553	Rp 1,962,521	Rp 1,212,027	Rp 1,358,133	Rp 1,616,662	0.91	1.08	1.21
Rata-Rata DER Per Tahun								0.66	0.83	0.91

Lampiran 2. Data Rasio Pertumbuhan Aset

NO	KODE	TOTAL ASET				PERTUMBUHAN ASET %		
		2018	2019	2020	2021	2019	2020	2021
1	CEKA	Rp 1,168,956	Rp 1,393,079	Rp 1,566,673	Rp 1,697,387	0.19	0.12	0.08
2	COCO	Rp 162,749	Rp 250,442	Rp 263,754	Rp 370,684	0.54	0.05	0.41
3	DLTA	Rp 1,523,517	Rp 1,425,984	Rp 1,225,581	Rp 1,308,722	-0.06	-0.14	0.07
4	FOOD	Rp 126,698	Rp 118,587	Rp 113,192	Rp 106,495	-0.06	-0.05	-0.06
5	GOOD	Rp 4,212,408	Rp 5,063,067	Rp 6,670,943	Rp 6,766,602	0.20	0.32	0.01
6	HOKI	Rp 758,846	Rp 848,676	Rp 906,924	Rp 989,119	0.12	0.07	0.09
7	ICBP	Rp 34,367,153	Rp 38,709,314	Rp 103,588,325	Rp 118,066,628	0.13	1.68	0.14
8	INDF	Rp 96,537,800	Rp 96,198,600	Rp 163,136,500	Rp 179,356,200	0.00	0.70	0.10
9	KEJU	Rp 536,474	Rp 666,313	Rp 674,806	Rp 767,726	0.24	0.01	0.14
10	MLBI	Rp 2,889,501	Rp 2,896,950	Rp 2,907,425	Rp 2,911,017	0.00	0.00	0.00
11	PSGO	Rp 3,357,069	Rp 3,255,607	Rp 3,401,723	Rp 3,731,908	-0.03	0.04	0.10
12	SKBM	Rp 1,771,365	Rp 1,820,383	Rp 1,768,660	Rp 1,970,428	0.03	-0.03	0.11
13	ULTJ	Rp 5,555,871	Rp 6,608,422	Rp 8,754,116	Rp 7,406,856	0.19	0.32	-0.15
14	GGRM	Rp 69,097,219	Rp 78,647,274	Rp 78,191,409	Rp 89,964,369	0.14	-0.01	0.15
15	HMSP	Rp 46,602,420	Rp 50,902,806	Rp 49,674,030	Rp 53,090,428	0.09	-0.02	0.07
16	ITIC	Rp 355,678	Rp 447,811	Rp 505,077	Rp 526,704	0.26	0.13	0.04
17	RMBA	Rp 14,880,000	Rp 17,000,000	Rp 12,464,000	Rp 9,393,000	0.14	-0.27	-0.25
18	WIIM	Rp 1,255,573	Rp 1,299,521	Rp 1,614,442	Rp 1,891,169	0.04	0.24	0.17
19	DVLA	Rp 1,682,000	Rp 1,829,000	Rp 2,085,000	Rp 1,986,000	0.09	0.14	-0.05
20	INAF	Rp 1,442,350	Rp 1,383,935	Rp 1,713,334	Rp 2,011,879	-0.04	0.24	0.17
21	KAEF	Rp 11,329,091	Rp 18,325,877	Rp 17,562,817	Rp 17,760,195	0.62	-0.04	0.01
22	KLBF	Rp 18,146,206	Rp 20,264,727	Rp 22,564,300	Rp 25,666,635	0.12	0.11	0.14
23	MERK	Rp 1,263,113	Rp 901,061	Rp 929,901	Rp 1,026,267	-0.29	0.03	0.10
24	PYFA	Rp 187,057	Rp 190,786	Rp 228,575	Rp 806,221	0.02	0.20	2.53
25	SIDO	Rp 3,337,628	Rp 3,536,898	Rp 3,849,516	Rp 4,068,970	0.06	0.09	0.06
26	TSCP	Rp 7,869,975	Rp 8,372,770	Rp 9,104,658	Rp 9,644,327	0.06	0.09	0.06
27	KINO	Rp 3,592,164	Rp 4,695,725	Rp 5,255,359	Rp 5,346,800	0.31	0.12	0.02
28	MRAT	Rp 511,888	Rp 532,763	Rp 559,796	Rp 578,261	0.04	0.05	0.03
29	WOOD	Rp 4,588,497	Rp 5,515,384	Rp 5,856,758	Rp 6,801,034	0.20	0.06	0.16
30	HRTA	Rp 1,537,032	Rp 2,311,190	Rp 2,830,686	Rp 3,478,074	0.50	0.22	0.23
Rata-Rata Pertumbuhan Aset Per Tahun						0.13	0.15	0.16

Lampiran 3. Data Rasio Degree Of Operating Leverage

NO	KODE	EBIT			
		2018	2019	2020	2021
1	CEKA	Rp 123,394	Rp 285,132	Rp 232,864	Rp 236,334
2	COCO	Rp 4,195,216	Rp 10,763,692	Rp 3,715,043	Rp 10,749,861
3	DLTA	Rp 441,248	Rp 412,437	Rp 164,704	Rp 240,866
4	FOOD	Rp 2,874	Rp 3,070	Rp (19,241)	Rp (14,330)
5	GOOD	Rp 582,506	Rp 580,567	Rp 339,984	Rp 632,654
6	HOKI	Rp 120,822	Rp 142,179	Rp 50,874	Rp 17,997
7	ICBP	Rp 6,447,921	Rp 7,400,117	Rp 9,201,012	Rp 11,658,700
8	INDF	Rp 7,446,966	Rp 8,749,397	Rp 12,426,334	Rp 14,456,055
9	KEJU	Rp 93,239	Rp 136,625	Rp 157,207	Rp 183,170
10	MLBI	Rp 1,671,912	Rp 1,626,612	Rp 396,470	Rp 877,781
11	PSGO	Rp (119,005)	Rp (176,240)	Rp 30,251	Rp 224,944
12	SKBM	Rp 20,887	Rp 5,163	Rp 13,568	Rp 44,152
13	ULTJ	Rp 949,018	Rp 1,375,359	Rp 1,421,517	Rp 1,541,932
14	GGRM	Rp 10,489,242	Rp 14,487,736	Rp 9,663,133	Rp 7,286,846
15	HMSP	Rp 17,961,269	Rp 18,259,423	Rp 11,161,466	Rp 9,152,166
16	ITIC	Rp 11,430	Rp (3,305)	Rp 13,885	Rp 24,938
17	RMBA	Rp (325,000)	Rp 30,000	Rp (26,500)	Rp 58,000
18	WIIM	Rp 70,730	Rp 42,874	Rp 215,214	Rp 214,884
19	DVLA	Rp 272,843	Rp 301,250	Rp 214,069	Rp 211,793
20	INAF	Rp (25,298)	Rp 9,754	Rp 18,081	Rp 8,773
21	KAEF	Rp 755,296	Rp 38,315	Rp 73,369	Rp 392,883
22	KLBF	Rp 3,306,400	Rp 3,402,617	Rp 3,627,633	Rp 4,143,265
23	MERK	Rp 50,208	Rp 125,899	Rp 105,999	Rp 190,499
24	PYFA	Rp 11,317	Rp 12,518	Rp 29,642	Rp 8,811
25	SIDO	Rp 867,831	Rp 1,073,835	Rp 1,199,548	Rp 1,613,231
26	TSCP	Rp 727,700	Rp 796,220	Rp 1,064,448	Rp 1,098,370
27	KINO	Rp 200,395	Rp 636,097	Rp 135,160	Rp 127,136
28	MRAT	Rp 1,878	Rp 2,430	Rp 6,179	Rp 7,589
29	WOOD	Rp 324,612	Rp 283,704	Rp 433,714	Rp 704,423
30	HRTA	Rp 165,784	Rp 200,121	Rp 218,205	Rp 248,165

NO	KODE	Penjualan			
		2018	2019	2020	2021
1	CEKA	Rp 3,629,327	Rp 3,120,937	Rp 3,634,297	Rp 5,359,440
2	COCO	Rp 157,581	Rp 216,197	Rp 171,048	Rp 224,437
3	DLTA	Rp 893,006	Rp 827,137	Rp 546,336	Rp 681,206
4	FOOD	Rp 122,056	Rp 126,257	Rp 94,563	Rp 91,560
5	GOOD	Rp 8,048,956	Rp 8,438,631	Rp 7,719,379	Rp 8,799,579
6	HOKI	Rp 1,430,785	Rp 1,653,031	Rp 1,173,189	Rp 933,597
7	ICBP	Rp 38,413,407	Rp 42,296,703	Rp 46,641,046	Rp 56,803,733
8	INDF	Rp 73,394,728	Rp 76,592,955	Rp 81,731,469	Rp 99,345,618
9	KEJU	Rp 856,750	Rp 978,806	Rp 961,217	Rp 1,042,307
10	MLBI	Rp 3,711,405	Rp 3,574,801	Rp 1,985,009	Rp 2,473,681
11	PSGO	Rp 689,688	Rp 728,563	Rp 930,503	Rp 1,766,255
12	SKBM	Rp 1,953,910	Rp 2,104,704	Rp 3,165,530	Rp 3,847,887
13	ULTJ	Rp 5,472,882	Rp 6,233,057	Rp 5,967,362	Rp 6,616,642
14	GGRM	Rp 95,707,663	Rp 110,523,819	Rp 114,477,311	Rp 124,881,266
15	HMSP	Rp 106,741,000	Rp 106,055,176	Rp 92,425,000	Rp 98,875,000
16	ITIC	Rp 134,518	Rp 166,565	Rp 224,296	Rp 238,398
17	RMBA	Rp 21,923,000	Rp 20,835,000	Rp 13,891,000	Rp 8,407,000
18	WIIM	Rp 1,405,384	Rp 1,393,574	Rp 1,994,066	Rp 2,733,691
19	DVLA	Rp 1,699,657	Rp 1,813,020	Rp 1,829,699	Rp 1,900,893
20	INAF	Rp 1,592,979	Rp 1,359,175	Rp 1,715,587	Rp 2,901,986
21	KAEF	Rp 8,459,247	Rp 9,400,535	Rp 10,006,173	Rp 12,857,626
22	KLBF	Rp 21,074,306	Rp 22,633,476	Rp 23,112,655	Rp 26,216,195
23	MERK	Rp 611,958	Rp 744,634	Rp 6,558,470	Rp 1,064,394
24	PYFA	Rp 250,445	Rp 247,114	Rp 277,398	Rp 650,530
25	SIDO	Rp 2,763,292	Rp 3,067,434	Rp 3,335,411	Rp 4,020,980
26	TSCP	Rp 10,088,119	Rp 10,993,842	Rp 10,968,402	Rp 11,234,443
27	KINO	Rp 3,611,694	Rp 4,678,869	Rp 4,024,971	Rp 3,976,656
28	MRAT	Rp 300,573	Rp 305,225	Rp 318,408	Rp 326,795
29	WOOD	Rp 2,101,477	Rp 2,136,286	Rp 2,929,365	Rp 5,416,331
30	HRTA	Rp 2,745,593	Rp 3,235,522	Rp 4,138,627	Rp 5,237,905

NO	KODE	PERUBAHAN EBIT			PERUBAHAN PENJUALAN			DOL		
		2019	2020	2021	2019	2020	2021	2019	2020	2021
1	CEKA	1.31	(0.18)	0.01	-0.14	0.16	0.47	-9.36	-1.11	0.03
2	COCO	1.57	(0.65)	1.89	0.37	-0.21	0.31	4.21	3.14	6.07
3	DLTA	(0.07)	(0.60)	0.46	-0.07376	-0.33949	0.246863	0.89	1.77	1.87
4	FOOD	0.068198	-7.26743	-0.25524	0.034419	-0.25103	-0.03176	1.98	28.95	8.04
5	GOOD	(0.00)	(0.41)	0.86	0.05	-0.09	0.14	-0.07	4.86	6.15
6	HOKI	0.176764	-0.64218	-0.64624	0.155332	-0.29028	-0.20422	1.14	2.21	3.16
7	ICBP	0.147675	0.24336	0.267111	0.101092	0.102711	0.217891	1.46	2.37	1.23
8	INDF	0.17	0.42	0.16	0.04	0.07	0.22	4.01	6.26	0.76
9	KEJU	0.47	0.15	0.17	0.14	(0.02)	0.08	3.27	-8.38	1.96
10	MLBI	(0.03)	(0.76)	1.21	-0.04	-0.44	0.25	0.74	1.70	4.93
11	PSGO	0.480946	-1.17165	6.435919	0.056366	0.277176	0.898172	8.53	-4.23	7.17
12	SKBM	-0.75281	1.627929	2.254127	0.077176	0.504026	0.215559	-9.75	3.23	10.46
13	ULTJ	0.449244	0.033561	0.084709	0.138898	-0.04263	0.108805	3.23	-0.79	0.78
14	GGRM	0.3812	-0.33301	-0.24591	0.154806	0.03577	0.090882	2.46	-9.31	-2.71
15	HMSP	0.0166	-0.38873	-0.18002	-0.00643	-0.12852	0.069786	-2.58	3.02	-2.58
16	ITIC	-1.28915	-5.20121	0.796039	0.238236	0.346597	0.062872	-5.41	-15.01	12.66
17	RMBA	-1.09231	-1.88333	-3.18868	-0.04963	-0.33329	-0.39479	22.01	5.65	8.08
18	WIIM	-0.39384	4.019686	-0.00153	-0.0084	0.430901	0.370913	46.87	9.33	0.00
19	DVLA	0.104115	-0.2894	-0.01063	0.066698	0.0092	0.03891	1.56	-31.46	-0.27
20	INAF	-1.38556	0.853701	-0.51479	-0.14677	0.262227	0.691541	9.44	3.26	-0.74
21	KAEF	-0.94927	0.91489	4.354891	0.111273	0.064426	0.284969	-8.53	14.20	15.28
22	KLBF	0.0291	0.06613	0.14214	0.073984	0.021171	0.134279	0.39	3.12	1.06
23	MERK	1.507549	-0.15806	0.797177	0.216806	7.807642	-0.83771	6.95	-0.02	-0.95
24	PYFA	0.106124	1.36795	-0.70275	-0.0133	0.122551	1.345114	-7.98	11.16	-0.52
25	SIDO	0.237378	0.117069	0.344866	0.110065	0.087362	0.205543	2.16	1.34	1.68
26	TSCP	0.09416	0.336877	0.031868	0.089781	-0.00231	0.024255	1.05	-145.58	1.31
27	KINO	2.174216	-0.78752	-0.05937	0.295478	-0.13976	-0.012	7.36	5.63	4.95
28	MRAT	0.29393	1.542798	0.228192	0.015477	0.043191	0.02634	18.99	35.72	8.66
29	WOOD	-0.12602	0.528755	0.624165	0.016564	0.371242	0.848978	-7.61	1.42	0.74
30	HRTA	0.207119	0.090365	0.137302	0.178442	0.279122	0.265614	1.16	0.32	0.52
Rata-Rata DOL Per Tahun								3.90	4.02	5.83

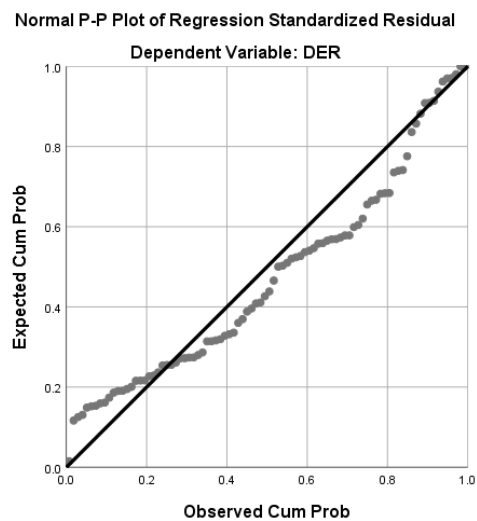
Lampiran 4. Data Rasio Return On Equity

NO	KODE	LABA BERSIH			TOTAL EKUITAS			ROE %		
		2019	2020	2021	2019	2020	2021	2019	2020	2021
1	CEKA	Rp 215,459	Rp 181,812	Rp 187,066	Rp 1,131,294	Rp 1,260,714	Rp 1,387,366	0.19	0.14	0.13
2	COCO	Rp 7,957	Rp 2,738	Rp 8,532	Rp 109,361	Rp 112,068	Rp 218,832	0.07	0.02	0.04
3	DLTA	Rp 317,815	Rp 123,465	Rp 187,992	Rp 1,213,563	Rp 1,019,898	Rp 1,010,174	0.26	0.12	0.19
4	FOOD	Rp 1,827	Rp (17,398)	Rp (14,658)	Rp 74,051	Rp 43,740	Rp 56,241	0.02	-0.40	-0.26
5	GOOD	Rp 435,766	Rp 245,103	Rp 492,637	Rp 2,765,520	Rp 2,956,960	Rp 3,030,658	0.16	0.08	0.16
6	HOKI	Rp 103,723	Rp 38,038	Rp 12,533	Rp 641,567	Rp 662,560	Rp 668,660	0.16	0.06	0.02
7	ICBP	Rp 5,360,029	Rp 7,418,574	Rp 7,900,282	Rp 38,709,134	Rp 50,318,053	Rp 54,723,863	0.14	0.15	0.14
8	INDF	Rp 5,902,729	Rp 87,352,066	Rp 11,203,585	Rp 54,202,488	Rp 79,138,044	Rp 86,632,111	0.11	1.10	0.13
9	KEJU	Rp 96,047	Rp 121,000	Rp 144,700	Rp 435,693	Rp 440,900	Rp 585,825	0.22	0.27	0.25
10	MLBI	Rp 1,206,059	Rp 285,617	Rp 665,850	Rp 2,896,950	Rp 2,907,425	Rp 2,922,017	0.42	0.10	0.23
11	PSGO	Rp (160,987)	Rp 26,500	Rp 231,841	Rp 1,177,120	Rp 1,210,227	Rp 1,424,812	-0.14	0.02	0.16
12	SKBM	Rp 957	Rp 5,415	Rp 29,707	Rp 1,035,820	Rp 961,981	Rp 992,485	0.00	0.01	0.03
13	ULTJ	Rp 1,035,865	Rp 1,109,666	Rp 1,276,793	Rp 5,655,139	Rp 4,781,737	Rp 5,138,126	0.18	0.23	0.25
14	GGRM	Rp 10,880,704	Rp 7,647,729	Rp 5,605,321	Rp 50,930,758	Rp 58,522,468	Rp 59,288,274	0.21	0.13	0.09
15	HMSP	Rp 13,721,513	Rp 8,581,378	Rp 7,137,097	Rp 35,679,730	Rp 30,241,426	Rp 29,191,406	0.38	0.28	0.24
16	ITIC	Rp (7,000)	Rp 6,120	Rp 18,368	Rp 266,150	Rp 324,679	Rp 279,826	-0.03	0.02	0.07
17	RMBA	Rp 50,612	Rp (266,699)	Rp 7,971	Rp 8,401,643	Rp 5,708,950	Rp 5,791,478	0.01	-0.05	0.00
18	WIIM	Rp 27,328	Rp 172,506	Rp 176,877	Rp 1,033,170	Rp 1,185,851	Rp 1,318,385	0.03	0.15	0.13
19	DVLA	Rp 221,783	Rp 162,072	Rp 146,725	Rp 1,829,960	Rp 1,326,287	Rp 1,380,798	0.12	0.12	0.11
20	INAF	Rp 7,961	Rp 30,020	Rp (37,571)	Rp 504,935	Rp 430,326	Rp 508,309	0.02	0.07	-0.07
21	KAEF	Rp 15,890	Rp 29,425	Rp 289,888	Rp 7,412,926	Rp 7,105,672	Rp 7,231,872	0.00	0.00	0.04
22	KLBF	Rp 2,537,601	Rp 2,799,622	Rp 3,232,007	Rp 16,705,582	Rp 22,564,300	Rp 25,666,635	0.15	0.12	0.13
23	MERK	Rp 78,256	Rp 71,902	Rp 131,600	Rp 594,011	Rp 684,043	Rp 612,683	0.13	0.11	0.21
24	PYFA	Rp 9,342	Rp 22,104	Rp 5,478	Rp 124,725	Rp 157,631	Rp 167,100	0.07	0.14	0.03
25	SIDO	Rp 807,689	Rp 934,016	Rp 1,260,898	Rp 3,064,707	Rp 3,221,740	Rp 2,471,185	0.26	0.29	0.51
26	TSCP	Rp 595,154	Rp 834,369	Rp 877,817	Rp 5,791,035	Rp 6,377,235	Rp 6,875,303	0.10	0.13	0.13
27	KINO	Rp 515,603	Rp 113,665	Rp 100,649	Rp 2,702,862	Rp 2,577,235	Rp 2,663,631	0.19	0.04	0.04
28	MRAT	Rp 131	Rp (6,766)	Rp 357	Rp 368,641	Rp 342,418	Rp 343,195	0.00	-0.02	0.00
29	WOOD	Rp 218,054	Rp 314,366	Rp 535,295	Rp 2,703,608	Rp 2,959,921	Rp 3,642,537	0.08	0.11	0.15
30	HRTA	Rp 149,990	Rp 171,084	Rp 194,432	Rp 1,212,027	Rp 1,358,133	Rp 1,616,662	0.12	0.13	0.12
Rata-Rata ROE Per Tahun								0.12	0.12	0.11

Lampiran 5. Hasil Deskriptif statistik

Descriptive Statistics					
	N	Minimum	Maximum	Mean	Std. Deviation
Pertumbuhan Aset	90	-.29	2.53	.1444	.34366
DOL	90	-15.00	60.79	4.5856	11.11542
ROE	90	-.40	1.10	.1189	.16230
DER	90	.15	3.82	.8002	.62236
Valid N (listwise)	90				

Lampiran 6. Hasil Uji Normalitas P-Plot



Lampiran 7. Hasil Uji Multikolinieritas

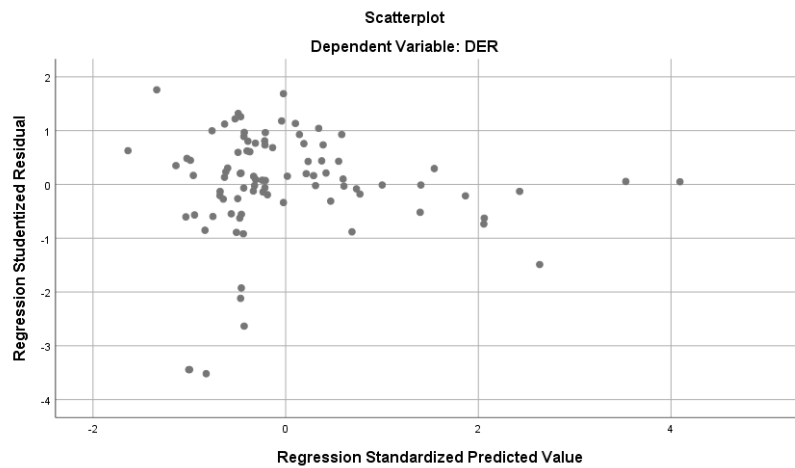
Coefficients ^a			
Model		Collinearity Statistics	
		Tolerance	VIF
1	(Constant)		
	Pertumbuhan Aset	.966	1.035
	DOL	.971	1.030
	ROE	.980	1.021

a. Dependent Variable: DER

Lampiran 8. Hasil Uji Auokorelasi

Model Summary ^b					
Model	R	R Square	Adjusted R Square	Std. Error of the Estimate	Durbin-Watson
1	.583 ^a	.340	.317	.51451	1.063
a. Predictors: (Constant), ROE, DOL, Pertumbuhan Aset					
b. Dependent Variable: DER					

Lampiran 9. Hasil Uji Heteroskedastisitas Scatterplot



Lampiran 10. Hasil Uji Regresi Linier Berganda

Coefficients ^a						
Model		Unstandardized Coefficients		Standardized Coefficients	t	Sig.
		B	Std. Error	Beta		
1	(Constant)	.829	.076		10.945	.000
	Pertumbuhan Aset	.921	.161	.508	5.702	.000
	DOL	-.001	.005	-.011	-.128	.899
	ROE	-1.337	.339	-.349	-3.939	.000
a. Dependent Variable: DER						

Lampiran 11. Hasil Uji F

ANOVA ^a						
Model		Sum of Squares	df	Mean Square	F	Sig.
1	Regression	11.707	3	3.902	14.741	.000 ^b
	Residual	22.766	86	.265		
	Total	34.473	89			
a. Dependent Variable: DER						
b. Predictors: (Constant), ROE, DOL, Pertumbuhan Aset						

Lampiran 12. Hasil Uji t

Coefficients ^a						
Model		Unstandardized Coefficients		Standardized Coefficients	t	Sig.
		B	Std. Error	Beta		
1	(Constant)	.829	.076		10.945	.000
	Pertumbuhan Aset	.921	.161	.508	5.702	.000
	DOL	-.001	.005	-.011	-.128	.899
	ROE	-1.337	.339	-.349	-3.939	.000
a. Dependent Variable: DER						

Lampiran 13. Hasil Uji Koefisien Determinasi

Model Summary ^b				
Model	R	R Square	Adjusted R Square	Std. Error of the Estimate
1	.583 ^a	.340	.317	.51451
a. Predictors: (Constant), ROE, DOL, Pertumbuhan Aset				
b. Dependent Variable: DER				

Lampiran 13. Tabel F

df untuk penyebut (N2)	df untuk pembilang (N1)														
	1	2	3	4	5	6	7	8	9	10	11	12	13	14	15
50	4.03	3.18	2.79	2.56	2.40	2.29	2.20	2.13	2.07	2.03	1.99	1.95	1.92	1.89	1.87
51	4.03	3.18	2.79	2.55	2.40	2.28	2.20	2.13	2.07	2.02	1.98	1.95	1.92	1.89	1.87
52	4.03	3.18	2.78	2.55	2.39	2.28	2.19	2.12	2.07	2.02	1.98	1.94	1.91	1.89	1.86
53	4.02	3.17	2.78	2.55	2.39	2.28	2.19	2.12	2.06	2.01	1.97	1.94	1.91	1.88	1.86
54	4.02	3.17	2.78	2.54	2.39	2.27	2.18	2.12	2.06	2.01	1.97	1.94	1.91	1.88	1.86
55	4.02	3.16	2.77	2.54	2.38	2.27	2.18	2.11	2.06	2.01	1.97	1.93	1.90	1.88	1.85
56	4.01	3.16	2.77	2.54	2.38	2.27	2.18	2.11	2.05	2.00	1.96	1.93	1.90	1.87	1.85
57	4.01	3.16	2.77	2.53	2.38	2.26	2.18	2.11	2.05	2.00	1.96	1.93	1.90	1.87	1.85
58	4.01	3.16	2.76	2.53	2.37	2.26	2.17	2.10	2.05	2.00	1.96	1.92	1.89	1.87	1.84
59	4.00	3.15	2.76	2.53	2.37	2.26	2.17	2.10	2.04	2.00	1.96	1.92	1.89	1.86	1.84
60	4.00	3.15	2.76	2.53	2.37	2.25	2.17	2.10	2.04	1.99	1.95	1.92	1.89	1.86	1.84
61	4.00	3.15	2.76	2.52	2.37	2.25	2.16	2.09	2.04	1.99	1.95	1.91	1.88	1.86	1.83
62	4.00	3.15	2.75	2.52	2.36	2.25	2.16	2.09	2.03	1.99	1.95	1.91	1.88	1.85	1.83
63	3.99	3.14	2.75	2.52	2.36	2.25	2.16	2.09	2.03	1.98	1.94	1.91	1.88	1.85	1.83
64	3.99	3.14	2.75	2.52	2.36	2.24	2.16	2.09	2.03	1.98	1.94	1.91	1.88	1.85	1.83
65	3.99	3.14	2.75	2.51	2.36	2.24	2.15	2.08	2.03	1.98	1.94	1.90	1.87	1.85	1.82
66	3.99	3.14	2.74	2.51	2.35	2.24	2.15	2.08	2.03	1.98	1.94	1.90	1.87	1.84	1.82
67	3.98	3.13	2.74	2.51	2.35	2.24	2.15	2.08	2.02	1.98	1.93	1.90	1.87	1.84	1.82
68	3.98	3.13	2.74	2.51	2.35	2.24	2.15	2.08	2.02	1.97	1.93	1.90	1.87	1.84	1.82
69	3.98	3.13	2.74	2.50	2.35	2.23	2.15	2.08	2.02	1.97	1.93	1.90	1.86	1.84	1.81
70	3.98	3.13	2.74	2.50	2.35	2.23	2.14	2.07	2.02	1.97	1.93	1.89	1.86	1.84	1.81
71	3.98	3.13	2.73	2.50	2.34	2.23	2.14	2.07	2.01	1.97	1.93	1.89	1.86	1.83	1.81
72	3.97	3.12	2.73	2.50	2.34	2.23	2.14	2.07	2.01	1.96	1.92	1.89	1.86	1.83	1.81
73	3.97	3.12	2.73	2.50	2.34	2.23	2.14	2.07	2.01	1.96	1.92	1.89	1.86	1.83	1.81
74	3.97	3.12	2.73	2.50	2.34	2.22	2.14	2.07	2.01	1.96	1.92	1.89	1.85	1.83	1.80
75	3.97	3.12	2.73	2.49	2.34	2.22	2.13	2.06	2.01	1.96	1.92	1.88	1.85	1.83	1.80
76	3.97	3.12	2.72	2.49	2.33	2.22	2.13	2.06	2.01	1.96	1.92	1.88	1.85	1.82	1.80
77	3.97	3.12	2.72	2.49	2.33	2.22	2.13	2.06	2.00	1.96	1.92	1.88	1.85	1.82	1.80
78	3.96	3.11	2.72	2.49	2.33	2.22	2.13	2.06	2.00	1.95	1.91	1.88	1.85	1.82	1.80
79	3.96	3.11	2.72	2.49	2.33	2.22	2.13	2.06	2.00	1.95	1.91	1.88	1.85	1.82	1.79
80	3.96	3.11	2.72	2.49	2.33	2.21	2.13	2.06	2.00	1.95	1.91	1.88	1.84	1.82	1.79
81	3.96	3.11	2.72	2.48	2.33	2.21	2.12	2.05	2.00	1.95	1.91	1.87	1.84	1.82	1.79
82	3.96	3.11	2.72	2.48	2.33	2.21	2.12	2.05	2.00	1.95	1.91	1.87	1.84	1.81	1.79
83	3.96	3.11	2.71	2.48	2.32	2.21	2.12	2.05	1.99	1.95	1.91	1.87	1.84	1.81	1.79
84	3.95	3.11	2.71	2.48	2.32	2.21	2.12	2.05	1.99	1.95	1.90	1.87	1.84	1.81	1.79
85	3.95	3.10	2.71	2.48	2.32	2.21	2.12	2.05	1.99	1.94	1.90	1.87	1.84	1.81	1.79
86	3.95	3.10	2.71	2.48	2.32	2.21	2.12	2.05	1.99	1.94	1.90	1.87	1.84	1.81	1.78
87	3.95	3.10	2.71	2.48	2.32	2.20	2.12	2.05	1.99	1.94	1.90	1.87	1.83	1.81	1.78
88	3.95	3.10	2.71	2.48	2.32	2.20	2.12	2.05	1.99	1.94	1.90	1.86	1.83	1.81	1.78

Lampiran 14. Tabel t

df untuk penyebut (N2)	df untuk pembilang (N1)														
	1	2	3	4	5	6	7	8	9	10	11	12	13	14	15
50	4.03	3.18	2.79	2.56	2.40	2.29	2.20	2.13	2.07	2.03	1.99	1.95	1.92	1.89	1.87
51	4.03	3.18	2.79	2.55	2.40	2.28	2.20	2.13	2.07	2.02	1.98	1.95	1.92	1.89	1.87
52	4.03	3.18	2.78	2.55	2.39	2.28	2.19	2.12	2.07	2.02	1.98	1.94	1.91	1.89	1.86
53	4.02	3.17	2.78	2.55	2.39	2.28	2.19	2.12	2.06	2.01	1.97	1.94	1.91	1.88	1.86
54	4.02	3.17	2.78	2.54	2.39	2.27	2.18	2.12	2.06	2.01	1.97	1.94	1.91	1.88	1.86
55	4.02	3.16	2.77	2.54	2.38	2.27	2.18	2.11	2.06	2.01	1.97	1.93	1.90	1.88	1.85
56	4.01	3.16	2.77	2.54	2.38	2.27	2.18	2.11	2.05	2.00	1.96	1.93	1.90	1.87	1.85
57	4.01	3.16	2.77	2.53	2.38	2.26	2.18	2.11	2.05	2.00	1.96	1.93	1.90	1.87	1.85
58	4.01	3.16	2.76	2.53	2.37	2.26	2.17	2.10	2.05	2.00	1.96	1.92	1.89	1.87	1.84
59	4.00	3.15	2.76	2.53	2.37	2.26	2.17	2.10	2.04	2.00	1.96	1.92	1.89	1.86	1.84
60	4.00	3.15	2.76	2.53	2.37	2.25	2.17	2.10	2.04	1.99	1.95	1.92	1.89	1.86	1.84
61	4.00	3.15	2.76	2.52	2.37	2.25	2.16	2.09	2.04	1.99	1.95	1.91	1.88	1.86	1.83
62	4.00	3.15	2.75	2.52	2.36	2.25	2.16	2.09	2.03	1.99	1.95	1.91	1.88	1.85	1.83
63	3.99	3.14	2.75	2.52	2.36	2.25	2.16	2.09	2.03	1.98	1.94	1.91	1.88	1.85	1.83
64	3.99	3.14	2.75	2.52	2.36	2.24	2.16	2.09	2.03	1.98	1.94	1.91	1.88	1.85	1.83
65	3.99	3.14	2.75	2.51	2.36	2.24	2.15	2.08	2.03	1.98	1.94	1.90	1.87	1.85	1.82
66	3.99	3.14	2.74	2.51	2.35	2.24	2.15	2.08	2.03	1.98	1.94	1.90	1.87	1.84	1.82
67	3.98	3.13	2.74	2.51	2.35	2.24	2.15	2.08	2.02	1.98	1.93	1.90	1.87	1.84	1.82
68	3.98	3.13	2.74	2.51	2.35	2.24	2.15	2.08	2.02	1.97	1.93	1.90	1.87	1.84	1.82
69	3.98	3.13	2.74	2.50	2.35	2.23	2.15	2.08	2.02	1.97	1.93	1.90	1.86	1.84	1.81
70	3.98	3.13	2.74	2.50	2.35	2.23	2.14	2.07	2.02	1.97	1.93	1.89	1.86	1.84	1.81
71	3.98	3.13	2.73	2.50	2.34	2.23	2.14	2.07	2.01	1.97	1.93	1.89	1.86	1.83	1.81
72	3.97	3.12	2.73	2.50	2.34	2.23	2.14	2.07	2.01	1.96	1.92	1.89	1.86	1.83	1.81
73	3.97	3.12	2.73	2.50	2.34	2.23	2.14	2.07	2.01	1.96	1.92	1.89	1.86	1.83	1.81
74	3.97	3.12	2.73	2.50	2.34	2.22	2.14	2.07	2.01	1.96	1.92	1.89	1.85	1.83	1.80
75	3.97	3.12	2.73	2.49	2.34	2.22	2.13	2.06	2.01	1.96	1.92	1.88	1.85	1.83	1.80
76	3.97	3.12	2.72	2.49	2.33	2.22	2.13	2.06	2.01	1.96	1.92	1.88	1.85	1.82	1.80
77	3.97	3.12	2.72	2.49	2.33	2.22	2.13	2.06	2.00	1.96	1.92	1.88	1.85	1.82	1.80
78	3.96	3.11	2.72	2.49	2.33	2.22	2.13	2.06	2.00	1.95	1.91	1.88	1.85	1.82	1.80
79	3.96	3.11	2.72	2.49	2.33	2.22	2.13	2.06	2.00	1.95	1.91	1.88	1.85	1.82	1.79
80	3.96	3.11	2.72	2.49	2.33	2.21	2.13	2.06	2.00	1.95	1.91	1.88	1.84	1.82	1.79
81	3.96	3.11	2.72	2.48	2.33	2.21	2.12	2.05	2.00	1.95	1.91	1.87	1.84	1.82	1.79
82	3.96	3.11	2.72	2.48	2.33	2.21	2.12	2.05	2.00	1.95	1.91	1.87	1.84	1.81	1.79
83	3.96	3.11	2.71	2.48	2.32	2.21	2.12	2.05	1.99	1.95	1.91	1.87	1.84	1.81	1.79
84	3.95	3.11	2.71	2.48	2.32	2.21	2.12	2.05	1.99	1.95	1.90	1.87	1.84	1.81	1.79
85	3.95	3.10	2.71	2.48	2.32	2.21	2.12	2.05	1.99	1.94	1.90	1.87	1.84	1.81	1.79
86	3.95	3.10	2.71	2.48	2.32	2.21	2.12	2.05	1.99	1.94	1.90	1.87	1.84	1.81	1.78
87	3.95	3.10	2.71	2.48	2.32	2.20	2.12	2.05	1.99	1.94	1.90	1.87	1.83	1.81	1.78
88	3.95	3.10	2.71	2.48	2.32	2.20	2.12	2.05	1.99	1.94	1.90	1.86	1.83	1.81	1.78

Lampiran 15. SK Dosen Pembimbing



Fakultas Ekonomi
dan Bisnis

Surabaya, 20 Oktober 2022

Nomor : 397/II.3.AU/FEB/A/2022

Lamp. : -

Hal : **Dosen Pembimbing Utama dan Pembimbing Pendamping**

Kepada Yth,

1. Dr. Didin Fatihudin, SE., M.Si
2. Marista Oktaviani, SE, MM

Assalamu'alaikum Wr. Wb.

Sehubungan dengan telah dipenuhinya persyaratan penulisan skripsi, sebagai mana diatur dalam :

1. Peraturan Rektor no:566.1/PRN/II.3.AU.F/2014-03.09.2014, tentang pedoman Akademik Tahun 2014/2015 Universitas Muhammadiyah Surabaya, perihal penilaian hasil belajar point 4.5 (Tugas Akhir)
2. Surat Keputusan Dekan Fakultas Ekonomi & Bisnis UMSurabaya No:68/II.3.AU/A/Fak. Ekonomi/IX/2013 Tentang Pedoman Akademik Pelaksanaan Pendidikan Program Sarjana (S-1), Bab IV Point C.4 (Prosedur Penilaian Skripsi).

Maka dimohon perkenannya untuk menjadi pembimbing terhadap mahasiswa sebagai berikut :

Nama : Nurul Khamidah
NIM : 20191221014
Prodi : Manajemen
Judul Skripsi : " Pengaruh Pertumbuhan Aset dan Struktur Modal Terhadap Profitabilitas Perusahaan Manufaktur Sub Sektor Rokok Yang Terdaftar di BEI Tahun 2019-2021 "

Pembimbing Utama : Dr. Didin Fatihudin, SE., M.Si

Pembimbing Pendamping : Marista Oktaviani, SE, MM

Demikian, atas perhatian dan perkenannya disampaikan terima kasih.

Wassalamu'alaikum Wr.Wb.

Kaprodi Manajemen,



Rina Maretasari, SM., M.SM

Tembusan Yth, (Tanpa Lampiran):

1. Dekan.
2. Kaprodi Manajemen.
3. Mahasiswa Yang Bersangkutan.

Lampiran 17. Kartu Bimbingan Skripsi

Kartu Kendali Bimbingan Skripsi UNIVERSITAS MUHAMMADIYAH SURABAYA

Tahun semester	: Ganjil 2022/2023	Prodi	: S1 Manajemen
NIM	: 20191221014	Pembimbing 1	: Didin Fatihudin
Nama Mahasiswa	: NURUL KHAMIDAH	Pembimbing 2	: Marista Oktaviani

No.	Tanggal	Topik	Saran / Komentar	Pembimbing
1	2022-10-21	Pengajuan judul skripsi	Mendapatkan saran untuk menambah variabel dalam judul	Didin Fatihudin
2	2022-10-24	ACC judul oleh dospem 1	Setelah menambah variabel judul di ACC, dan dilanjutkan untuk penyusunan outline atau tema untuk penelitian yang akan dilakukan	Didin Fatihudin
3	2022-10-25	Konsultasi Judul ke dospem 2	Mendapatkan beberapa saran mengenai judul dari dospem 2 dan dilanjutkan untuk penyusunan outline atau tema untuk penelitian	Marista Oktaviani
4	2022-10-26	Bimbingan outline	outline telah di ACC dan disarankan untuk melanjutkan penyusunan BAB 1	Didin Fatihudin
5	2022-10-31	Bimbingan outline	Ada revisi mengenai outline yang kurang tepat dan disarankan untuk membenarkan revisi tersebut sekaligus menyusun BAB 1	Marista Oktaviani
6	2022-11-28	Bimbingan BAB 1	Masih banyak hal yang kurang tepat pada BAB 1 dan disarankan untuk melakukan revisi	Marista Oktaviani
7	2022-12-06	Bimbingan BAB 1	Mendapatkan revisi terutama mengenai latar belakang dan disarankan melakukan revisi	Didin Fatihudin
8	2022-12-20	Pengajuan revisi BAB 1	Revisi BAB 1 di ACC dan memperbaiki latar belakang terkait Sumber, Fenomena, Riset Gap	Marista Oktaviani
9	2023-01-04	Pengajuan Revisi BAB 1 dan melanjutkan BAB 2	Bimbingan revisi BAB 1 di ACC dan disarankan untuk menyusun BAB 2	Didin Fatihudin
10	2023-01-10	Bimbingan BAB 2	revisi dan mendapatkan saran mengenai rumus atau pengukuran dalam variabel	Didin Fatihudin
11	2023-01-17	Pengajuan Revisi BAB 2 dan draft BAB 3	Revisi BAB 2 mengenai kerangka konseptual, model analisis, pengukuran variabel dan disarankan menyusun draft BAB 3	Marista Oktaviani
12	2023-01-17	Bimbingan BAB 2	Mendapatkan saran revisi mengenai grand teori, beberapa sumber untuk rumusan penyusunan untuk temuan terdahulu	Marista Oktaviani
13	2023-01-27	Bimbingan Revisi BAB 2 dan BAB 3	Revisi mengenai keterkaitan antar variabel dalam penjelasan kerangka konseptual dan revisi mengenai ketentuan dalam pengujian yang akan dilakukan dalam penelitian	Didin Fatihudin
14	2023-02-01	Bimbingan BAB 3	ACC BAB 3 dan disarankan dalam membaca buku mengenai uji hipotesis, dan revisi mengenai metode dalam penelitian	Marista Oktaviani
15	2023-02-08	ACC pengikutan SEMPRO	tanda tangan untuk ACC pengikutan SEMPRO	Marista Oktaviani
16	2023-02-08	ACC pengikutan SEMPRO	mengajukan revisi BAB 3 dan ACC untuk pengikutan SEMPRO	Didin Fatihudin
17	2023-04-04	Bimbingan revisi setelah semprom	Memperbaiki latar belakang dan definisi operasional variabel	Didin Fatihudin
18	2023-04-10	Bimbingan revisi setelah semprom	Memperbaiki latar belakang grafik studi kasus dan objek penelitian	Marista Oktaviani
19	2023-04-11	Bimbingan revisi setelah semprom	Pembetulan untuk typo dan melanjutkan bab 4	Didin Fatihudin
20	2023-04-12	Bimbingan revisi setelah semprom	Memperbaiki peletakan tabel dan melanjutkan bab 4 dan 5	Marista Oktaviani
21	2023-05-09	Bimbingan bab 4 dan 5	Koreksi dalam penulisan kata hubung dan lampiran yang kosong diisi	Didin Fatihudin
22	2023-05-10	Bimbingan bab 4 dan 5	Memperbaiki hasil perhitungan data variabel variabel	Marista Oktaviani
23	2023-05-16	Bimbingan bab 4 dan 5	Koreksi dalam pembahasan hubungan antar variabel	Didin Fatihudin
24	2023-05-19	Bimbingan bab 4 dan 5	Pembetulan dalam hasil uji normalitas dan pembahasan hubungan antar variabel	Marista Oktaviani
25	2023-05-23	ACC pengikutan Ujian skripsi	Ada koreksi untuk kesimpulan dan daftar pustaka, dilanjutkan acc pengikutan sidang	Didin Fatihudin
26	2023-05-24	Bimbingan bab 4 dan 5	Revisi pemebetulan kesimpulan, saran dan daftar pustaka	Marista Oktaviani
27	2023-05-27	ACC pengikutan Ujian skripsi	Tanda tangan untuk pengikutan ujian skripsi	Marista Oktaviani

Lampiran 18. Surat Keterangan Bebas Plagiasi



Perpustakaan

ASLI

FM-009 PERPUS-07

SURAT KETERANGAN BUKTI BEBAS PLAGIASI

Naskah tugas akhir / skripsi / karya tulis / tesis*) yang diserahkan atas :

Nama : Nurul Khamidah
N I M : 20191221014
Fakultas/Prodi : Fakultas Ekonomi (S1) Manajemen
Alamat : Jln.Ahmad Yani IV Rt.05 Rw.04
Judul : Pengaruh Pertumbuhan Aset, Degree Of Operating Leverage, Dan Return On Equity Terhadap Debt To Equity Ratio Pada Perusahaan Sektor Industri Barang Konsumsi Yang Terdaftar Di Bursa Efek Indonesia Tahun 2019-2021
telah **diserahkan dan memenuhi kriteria** batas maksimal yang sudah ditentukan.

Petugas perpustakaan

Putri Rokhmawati

Surabaya, 27 Juli 2023
Mahasiswa,

Nurul Khamidah

Mengetahui,
Kepala Perpustakaan

Dis. Yarno, M.Pd.

*) DILARANG KERAS MENYEBARLUASKAN FORM INI

Lampiran 19. Letter Endorsment Pusba



umsurabaya
UNIVERSITAS MUHAMMADIYAH SURABAYA

**Pusat
Bahasa**

ENDORSEMENT LETTER

494/PB-UMS/EL/VII/2023

This letter is to certify that the abstract of the thesis below

Title : The Effect of Asset Growth, Degree of Operating Leverage, and Return on Equity on Debt to Equity Ratio in Consumption Goods Industry Sector Companies Listed on the Indonesia Stock Exchange in 2019-2021

Student's name : Nurul Khamidah


Student's ID Number : 20191221014

Department : Management, Undergraduate, Faculty of Economics and Business, Universitas Muhammadiyah Surabaya Indonesia

has been endorsed by Pusat Bahasa *UMSurabaya* for further approval by the examining committee of the faculty.

Surabaya, July 25, 2023

Chair person,



Dr. Waode Hamsia, M.Pd

Lampiran 20. Surat Bebas Pinjam Perpustakaan



Perpustakaan

ASLI

FM-002-PERPUS-07

SURAT KETERANGAN BEBAS PINJAM

Dengan ini menyatakan bahwa :

Nama : Nurul Khamidah
NIM : 20191221014
Program Studi/Fakultas : (S1) Manajemen/Fakultas Ekonomi Dan Bisnis
Alamat : Rt.5 Rw.04 Desa.Golokan Kec.Sidayu Kab.Gresik
No.Telp/HP : 085546532008

Tidak memiliki pinjaman bahan pustaka di Perpustakaan Universitas Muhammadiyah Surabaya.
Surat keterangan ini digunakan untuk: **Mengambil Ijazah**

Mengetahui,
Kepala Perpustakaan

Drs. Yarno, M.Pd.

Surabaya, 20 Juli 2023
Petugas Perpustakaan


Dyah Ayu S.

Lampiran 21. Daftar Perbaikan Skripsi



UNIVERSITAS MUHAMMADIYAH SURABAYA

Jl Sutorejo No 59 Surabaya

PANITIA UJIAN SKRIPSI STRATA - 1 (S-1)
FAKULTAS EKONOMI DAN BISNIS

DAFTAR PERBAIKAN SKRIPSI

Nama Mahasiswa : Nurul Khamidah
NIM : 20191221014
Program Studi : MANAJEMEN
Hari/Tanggal : Kamis, 20 Juli 2023

Kami telah menyetujui perbaikan/refisi atas skripsi mahasiswa tersebut diatas

Nama Penguji	Tanda Tangan	Tanggal
Dr. Wahyudiono, SE., MM		20/7-2023
Dr. Didin Fatihudin, SE., M.Si		22/7-2023
Marista Oktaviani, SE., MM		21/7/2023



PANITIA UJIAN SKRIPSI UJIAN SKRIPSI
FAKULTAS EKONOMI DAN BISNIS

Nama Mahasiswa : NURUL KHAMIDAH
NIM : 20191221014
Program Studi : Manajemen
Hari/Tanggal : 20/07/2023

No	Uraian Perbaikan	Hal
	Catatan Revisi: 1. Perbaiki kriteria sampel nomor 3 hutang turun berapa batasannya 2. Penyajian data dibab 4 perlu ditambahkan rata rata pertahun 3. Pembahasan untuk ROE perlu diperkuat lagi, mengapa negatif, demikian juga sifat pertumbuhan dengan DER 4. Pembahasan untuk pengaruh simultan perlu dijabarkan lebih detail lagi 5. Data dilampiran perlu dihitung sekali nilai dari variabelnya, bukan hanya nilainya penentu variabel 6. Saran jangan lupa untuk variabel yg diteliti terutama yg hasilnya berbeda dgn teori dan tidak signifikan 7. Khusus untuk pertumbuhan aset, jangan lupa menambahkan data thn 2018 Tks	

Lembar ini harus dibawa saat persetujuan perbaikan.

Penguji,

WAHYUDIONO



PANITIA UJIAN SKRIPSI
FAKULTAS EKONOMI DAN BISNIS

Nama Mahasiswa : NURUL KHAMIDAH
NIM : 20191221014
Program Studi : Manajemen
Hari/Tanggal : 20/07/2023

No	Uraian Perbaikan	Hal
	1. pembahasan DOI studi kasus kenaikan / penurunan di buat grafik 2. definisi pada hasil uji bisa di hilangkan karna sudah ada pada bab III, contoh uji silkmutan, uji koefisien determinaasi 3. bab V , kata hubung jangan di taruh diawal paragraf (sebagai bagian.. langsung saja ke kesimpulan tidak usah ada penjabaran lagi 4. daftar pustaka di perbaiki contoh (MB, F.Z ... title tidak boleh di masukkan	

Lembar ini harus dibawa saat persetujuan perbaikan.

Penguji,

marista oktaviani