

Lampiran 1

Riwayat Hidup Singkat

Nama : Fitri Melati Sukma
Tempat / Tanggal Lahir : Blora, 9 Maret 1999
Alamat : Jln Tosaren GG III Kec. Pesantren Kota Kediri
Email : fitrimelati16@gmail.com
Prodi : S1 Manajemen
Fakultas : Ekonomi dan Bisnis

Riwayat Pendidikan	
2005 - 2011	SDN Tosaren 1 Kota Kediri
2010 - 2014	SMPN 5 Kota Kediri
2014 - 2017	SMAN 8 Kota Kediri
2017 - 2021	Universitas Muhammadiyah Surabaya

Lampiran 2

DAFTAR NILAI PERUSAHAAN TELEKOMUNIKASI PERIODE 2014-2020

No.	OBJEK	TAHUN	X1 (Size)	X2 (CR)	X3 (DAR)	X4 (ROE)	Y (PBV)
1.	TLKM PT Telkom Indonesia Tbk	2014	11,85	1,06	0,39	0,25	0,30
		2015	12,02	1,35	0,44	0,25	0,35
		2016	12,10	1,20	0,41	0,28	0,80
		2017	12,20	1,05	0,44	0,29	0,87
		2018	12,24	0,94	0,43	0,23	0,67
		2019	12,31	0,71	0,47	0,23	0,36
		2020	12,42	0,67	0,51	0,24	0,71
	EXCL PT XL Axiata Tbk	2014	11,06	0,98	0,78	-0,06	0,67
		2015	10,98	0,64	0,76	-0,002	0,39
		2016	10,91	0,47	0,61	0,03	0,36
		2017	10,94	0,47	0,62	0,02	0,46
		2018	10,96	0,45	0,68	-0,17	0,36
		2019	11,05	0,34	0,70	0,05	0,77
		2020	11,12	0,40	0,72	0,04	0,53
	BTEL PT Bakrie Telecom Tbk	2014	11,24	0,03	1,51	0,54	-0,17
		2015	10,29	0,008	1,69	0,29	-0,11
		2016	11,26	0,005	1,85	0,10	-0,13
		2017	12,48	0,0005	2,71	0,11	-0,13
		2018	12,48	0,0002	2,61	0,06	-0,12
		2019	11,63	0,0004	3,99	-0,0005	-0,13
		2020	10,39	0,002	3,46	0,05	-0,16
	FREN PT Smartfren Telecom Tbk	2014	9,78	0,31	0,78	-0,35	0,61
		2015	9,94	0,53	0,67	-0,23	0,77
		2016	10,03	0,45	0,74	-0,34	0,89
		2017	10,09	0,40	0,62	-0,33	0,56
		2018	10,14	0,33	0,51	-0,29	0,84
		2019	10,23	0,29	0,54	-0,17	0,47
		2020	10,36	0,31	0,68	-0,12	0,46
	ISAT PT Indosat Tbk	2014	10,87	0,41	0,73	-0,13	0,54
		2015	10,92	0,49	0,76	-0,09	0,25
		2016	10,84	0,42	0,72	0,11	0,47
		2017	10,83	0,59	0,71	0,11	0,25
		2018	10,88	0,38	0,77	-0,17	0,55
		2019	11,05	0,56	0,78	0,12	0,20
		2020	11,05	0,42	0,79	-0,07	0,17

Lampiran 3

Hasil Uji Chow Test

Redundant Fixed Effects Tests

Equation: Untitled

Test cross-section fixed effects

Effects Test	Statistic	d.f.	Prob.
Cross-section F	2.116571	(4,26)	0.1074
Cross-section Chi-square	9.865978	4	0.0427

Cross-section fixed effects test equation:

Dependent Variable: PBV

Method: Panel Least Squares

Date: 07/02/21 Time: 01:30

Sample: 2014 2020

Periods included: 7

Cross-sections included: 5

Total panel (balanced) observations: 35

Variable	Coefficient	Std. Error	t-Statistic	Prob.
C	0.152809	0.669749	0.228159	0.8211
SIZE	0.000254	0.000648	0.392626	0.6974
CR	0.320247	0.151670	2.111469	0.0432
DAR	-0.177111	0.057838	-3.062183	0.0046
ROE	-0.678529	0.216440	-3.134945	0.0038
R-squared	0.698520	Mean dependent var		0.390857
Adjusted R-squared	0.658323	S.D. dependent var		0.327202
S.E. of regression	0.191260	Akaike info criterion		-0.338806
Sum squared resid	1.097408	Schwarz criterion		-0.116613
Log likelihood	10.92910	Hannan-Quinn criter.		-0.262105
F-statistic	17.37731	Durbin-Watson stat		1.853128
Prob(F-statistic)	0.000000			

Lampiran 4

Hasil Uji Hausman Test

Correlated Random Effects - Hausman Test

Equation: Untitled

Test cross-section random effects

Test Summary	Chi-Sq. Statistic	Chi-Sq. d.f.	Prob.
Cross-section random	8.466286	4	0.0759

Cross-section random effects test comparisons:

Variable	Fixed	Random	Var(Diff.)	Prob.
SIZE	0.000072	0.000254	0.000000	0.7285
CR	0.024333	0.320247	0.024193	0.0571
DAR	-0.036706	-0.177111	0.006148	0.0733
ROE	-0.260782	-0.678529	0.079625	0.1388

Cross-section random effects test equation:

Dependent Variable: PBV

Method: Panel Least Squares

Date: 07/02/21 Time: 01:31

Sample: 2014 2020

Periods included: 7

Cross-sections included: 5

Total panel (balanced) observations: 35

Variable	Coefficient	Std. Error	t-Statistic	Prob.
C	0.343317	0.903967	0.379789	0.7072
SIZE	7.18E-05	0.000801	0.089657	0.9292
CR	0.024333	0.210276	0.115719	0.9088
DAR	-0.036706	0.095184	-0.385627	0.7029
ROE	-0.260782	0.346988	-0.751558	0.4591

Effects Specification

Cross-section fixed (dummy variables)

R-squared	0.772576	Mean dependent var	0.390857
Adjusted R-squared	0.702599	S.D. dependent var	0.327202
S.E. of regression	0.178438	Akaike info criterion	-0.392119
Sum squared resid	0.827841	Schwarz criterion	0.007827
Log likelihood	15.86209	Hannan-Quinn criter.	-0.254058
F-statistic	11.04047	Durbin-Watson stat	2.125059
Prob(F-statistic)	0.000001		

Lampiran 5

Hasil Uji Lagrange Multiplier

Lagrange Multiplier Tests for Random Effects

Null hypotheses: No effects

Alternative hypotheses: Two-sided (Breusch-Pagan) and one-sided
(all others) alternatives

	Test Hypothesis		
	Cross-section	Time	Both
Breusch-Pagan	0.043897 (0.8340)	1.387751 (0.2388)	1.431648 (0.2315)
Honda	-0.209516 --	-1.178028 --	-0.981142 --
King-Wu	-0.209516 --	-1.178028 --	-0.907341 --
Standardized Honda	0.875096 (0.1908)	-1.057372 --	-3.642696 --
Standardized King-Wu	0.875096 (0.1908)	-1.057372 --	-3.558415 --
Gourieriou, et al.*	--	--	0.000000 (>= 0.10)

*Mixed chi-square asymptotic critical values:

1%	7.289
5%	4.321
10%	2.952

Lampiran 6

Model Common Effect

Dependent Variable: PBV
 Method: Panel Least Squares
 Date: 07/02/21 Time: 01:31
 Sample: 2014 2020
 Periods included: 7
 Cross-sections included: 5
 Total panel (balanced) observations: 35

Variable	Coefficient	Std. Error	t-Statistic	Prob.
C	0.152809	0.669749	0.228159	0.8211
SIZE	0.000254	0.000648	0.392626	0.6974
CR	0.320247	0.151670	2.111469	0.0432
DAR	-0.177111	0.057838	-3.062183	0.0046
ROE	-0.678529	0.216440	-3.134945	0.0038
R-squared	0.698520	Mean dependent var		0.390857
Adjusted R-squared	0.658323	S.D. dependent var		0.327202
S.E. of regression	0.191260	Akaike info criterion		-0.338806
Sum squared resid	1.097408	Schwarz criterion		-0.116613
Log likelihood	10.92910	Hannan-Quinn criter.		-0.262105
F-statistic	17.37731	Durbin-Watson stat		1.853128
Prob(F-statistic)	0.000000			

Lampiran 7

Uji Heteroskedastisitas

Dependent Variable: RESUBS
 Method: Panel Least Squares
 Date: 07/02/21 Time: 01:33
 Sample: 2014 2020
 Periods included: 7
 Cross-sections included: 5
 Total panel (balanced) observations: 35

Variable	Coefficient	Std. Error	t-Statistic	Prob.
C	-0.245945	0.352676	-0.697367	0.4909
SIZE	0.000319	0.000341	0.935375	0.3571
CR	0.095472	0.079866	1.195399	0.2413
DAR	-0.010377	0.030456	-0.340728	0.7357
ROE	-0.043870	0.113973	-0.384914	0.7030
R-squared	0.215002	Mean dependent var		0.142405
Adjusted R-squared	0.110336	S.D. dependent var		0.106776
S.E. of regression	0.100713	Akaike info criterion		-1.621511
Sum squared resid	0.304296	Schwarz criterion		-1.399319
Log likelihood	33.37645	Hannan-Quinn criter.		-1.544810
F-statistic	2.054164	Durbin-Watson stat		2.029076
Prob(F-statistic)	0.111907			

Lampiran 8

Tabel Distribusi F (Probabilitas = 0,05)

df untuk penyebut (N2)	df untuk pembilang (N1)														
	1	2	3	4	5	6	7	8	9	10	11	12	13	14	15
1	161	199	216	225	230	234	237	239	241	242	243	244	245	245	246
2	18.51	19.00	19.16	19.25	19.30	19.33	19.35	19.37	19.38	19.40	19.40	19.41	19.42	19.42	19.43
3	10.13	9.55	9.28	9.12	9.01	8.94	8.89	8.85	8.81	8.79	8.76	8.74	8.73	8.71	8.70
4	7.71	6.94	6.59	6.39	6.26	6.16	6.09	6.04	6.00	5.96	5.94	5.91	5.89	5.87	5.86
5	6.61	5.79	5.41	5.19	5.05	4.95	4.88	4.82	4.77	4.74	4.70	4.68	4.66	4.64	4.62
6	5.99	5.14	4.76	4.53	4.39	4.28	4.21	4.15	4.10	4.06	4.03	4.00	3.98	3.96	3.94
7	5.59	4.74	4.35	4.12	3.97	3.87	3.79	3.73	3.68	3.64	3.60	3.57	3.55	3.53	3.51
8	5.32	4.46	4.07	3.84	3.69	3.58	3.50	3.44	3.39	3.35	3.31	3.28	3.26	3.24	3.22
9	5.12	4.26	3.86	3.63	3.48	3.37	3.29	3.23	3.18	3.14	3.10	3.07	3.05	3.03	3.01
10	4.96	4.10	3.71	3.48	3.33	3.22	3.14	3.07	3.02	2.98	2.94	2.91	2.89	2.86	2.85
11	4.84	3.98	3.59	3.36	3.20	3.09	3.01	2.95	2.90	2.85	2.82	2.79	2.76	2.74	2.72
12	4.75	3.89	3.49	3.26	3.11	3.00	2.91	2.85	2.80	2.75	2.72	2.69	2.66	2.64	2.62
13	4.67	3.81	3.41	3.18	3.03	2.92	2.83	2.77	2.71	2.67	2.63	2.60	2.58	2.55	2.53
14	4.60	3.74	3.34	3.11	2.96	2.85	2.76	2.70	2.65	2.60	2.57	2.53	2.51	2.48	2.46
15	4.54	3.68	3.29	3.06	2.90	2.79	2.71	2.64	2.59	2.54	2.51	2.48	2.45	2.42	2.40
16	4.49	3.63	3.24	3.01	2.85	2.74	2.66	2.59	2.54	2.49	2.46	2.42	2.40	2.37	2.35
17	4.45	3.59	3.20	2.96	2.81	2.70	2.61	2.55	2.49	2.45	2.41	2.38	2.35	2.33	2.31
18	4.41	3.55	3.16	2.93	2.77	2.66	2.58	2.51	2.46	2.41	2.37	2.34	2.31	2.29	2.27
19	4.38	3.52	3.13	2.90	2.74	2.63	2.54	2.48	2.42	2.38	2.34	2.31	2.28	2.26	2.23
20	4.35	3.49	3.10	2.87	2.71	2.60	2.51	2.45	2.39	2.35	2.31	2.28	2.25	2.22	2.20
21	4.32	3.47	3.07	2.84	2.68	2.57	2.49	2.42	2.37	2.32	2.28	2.25	2.22	2.20	2.18
22	4.30	3.44	3.05	2.82	2.66	2.55	2.46	2.40	2.34	2.30	2.26	2.23	2.20	2.17	2.15
23	4.28	3.42	3.03	2.80	2.64	2.53	2.44	2.37	2.32	2.27	2.24	2.20	2.18	2.15	2.13
24	4.26	3.40	3.01	2.78	2.62	2.51	2.42	2.36	2.30	2.25	2.22	2.18	2.15	2.13	2.11
25	4.24	3.39	2.99	2.76	2.60	2.49	2.40	2.34	2.28	2.24	2.20	2.16	2.14	2.11	2.09
26	4.23	3.37	2.98	2.74	2.59	2.47	2.39	2.32	2.27	2.22	2.18	2.15	2.12	2.09	2.07
27	4.21	3.35	2.96	2.73	2.57	2.46	2.37	2.31	2.25	2.20	2.17	2.13	2.10	2.08	2.06
28	4.20	3.34	2.95	2.71	2.56	2.45	2.36	2.29	2.24	2.19	2.15	2.12	2.09	2.06	2.04
29	4.18	3.33	2.93	2.70	2.55	2.43	2.35	2.28	2.22	2.18	2.14	2.10	2.08	2.05	2.03
30	4.17	3.32	2.92	2.69	2.53	2.42	2.33	2.27	2.21	2.16	2.13	2.09	2.06	2.04	2.01
31	4.16	3.30	2.91	2.68	2.52	2.41	2.32	2.25	2.20	2.15	2.11	2.08	2.05	2.03	2.00
32	4.15	3.29	2.90	2.67	2.51	2.40	2.31	2.24	2.19	2.14	2.10	2.07	2.04	2.01	1.99
33	4.14	3.28	2.89	2.66	2.50	2.39	2.30	2.23	2.18	2.13	2.09	2.06	2.03	2.00	1.98
34	4.13	3.28	2.88	2.65	2.49	2.38	2.29	2.23	2.17	2.12	2.08	2.05	2.02	1.99	1.97
35	4.12	3.27	2.87	2.64	2.49	2.37	2.29	2.22	2.16	2.11	2.07	2.04	2.01	1.99	1.96
36	4.11	3.26	2.87	2.63	2.48	2.36	2.28	2.21	2.15	2.11	2.07	2.03	2.00	1.98	1.95
37	4.11	3.25	2.86	2.63	2.47	2.36	2.27	2.20	2.14	2.10	2.06	2.02	2.00	1.97	1.95
38	4.10	3.24	2.85	2.62	2.46	2.35	2.26	2.19	2.14	2.09	2.05	2.02	1.99	1.96	1.94
39	4.09	3.24	2.85	2.61	2.46	2.34	2.26	2.19	2.13	2.08	2.04	2.01	1.98	1.95	1.93
40	4.08	3.23	2.84	2.61	2.45	2.34	2.25	2.18	2.12	2.08	2.04	2.00	1.97	1.95	1.92
41	4.08	3.23	2.83	2.60	2.44	2.33	2.24	2.17	2.12	2.07	2.03	2.00	1.97	1.94	1.92
42	4.07	3.22	2.83	2.59	2.44	2.32	2.24	2.17	2.11	2.06	2.03	1.99	1.96	1.94	1.91
43	4.07	3.21	2.82	2.59	2.43	2.32	2.23	2.16	2.11	2.06	2.02	1.99	1.96	1.93	1.91
44	4.06	3.21	2.82	2.58	2.43	2.31	2.23	2.16	2.10	2.05	2.01	1.98	1.95	1.92	1.90
45	4.06	3.20	2.81	2.58	2.42	2.31	2.22	2.15	2.10	2.05	2.01	1.97	1.94	1.92	1.89

Lampiran 9
Tabel Distribusi T

Pr	0.25	0.10	0.05	0.025	0.01	0.005	0.001
df	0.50	0.20	0.10	0.050	0.02	0.010	0.002
1	1.00000	3.07768	6.31375	12.70620	31.82052	63.65674	318.30884
2	0.81650	1.88562	2.91999	4.30265	6.96456	9.92484	22.32712
3	0.76489	1.63774	2.35336	3.18245	4.54070	5.84091	10.21453
4	0.74070	1.53321	2.13185	2.77645	3.74695	4.60409	7.17318
5	0.72669	1.47588	2.01505	2.57058	3.36493	4.03214	5.89343
6	0.71756	1.43976	1.94318	2.44691	3.14267	3.70743	5.20763
7	0.71114	1.41492	1.89458	2.36462	2.99795	3.49948	4.78529
8	0.70639	1.39682	1.85955	2.30600	2.89646	3.35539	4.50079
9	0.70272	1.38303	1.83311	2.26216	2.82144	3.24984	4.29681
10	0.69981	1.37218	1.81246	2.22814	2.76377	3.16927	4.14370
11	0.69745	1.36343	1.79588	2.20099	2.71808	3.10581	4.02470
12	0.69548	1.35622	1.78229	2.17881	2.68100	3.05454	3.92963
13	0.69383	1.35017	1.77093	2.16037	2.65031	3.01228	3.85198
14	0.69242	1.34503	1.76131	2.14479	2.62449	2.97684	3.78739
15	0.69120	1.34061	1.75305	2.13145	2.60248	2.94671	3.73283
16	0.69013	1.33676	1.74588	2.11991	2.58349	2.92078	3.68615
17	0.68920	1.33338	1.73961	2.10982	2.56693	2.89823	3.64577
18	0.68836	1.33039	1.73406	2.10092	2.55238	2.87844	3.61048
19	0.68762	1.32773	1.72913	2.09302	2.53948	2.86093	3.57940
20	0.68695	1.32534	1.72472	2.08596	2.52798	2.84534	3.55181
21	0.68635	1.32319	1.72074	2.07961	2.51765	2.83136	3.52715
22	0.68581	1.32124	1.71714	2.07387	2.50832	2.81876	3.50499
23	0.68531	1.31946	1.71387	2.06866	2.49987	2.80734	3.48496
24	0.68485	1.31784	1.71088	2.06390	2.49216	2.79694	3.46678
25	0.68443	1.31635	1.70814	2.05954	2.48511	2.78744	3.45019
26	0.68404	1.31497	1.70562	2.05553	2.47863	2.77871	3.43500
27	0.68368	1.31370	1.70329	2.05183	2.47266	2.77068	3.42103
28	0.68335	1.31253	1.70113	2.04841	2.46714	2.76326	3.40816
29	0.68304	1.31143	1.69913	2.04523	2.46202	2.75639	3.39624
30	0.68276	1.31042	1.69726	2.04227	2.45726	2.75000	3.38518
31	0.68249	1.30946	1.69552	2.03951	2.45282	2.74404	3.37490
32	0.68223	1.30857	1.69389	2.03693	2.44868	2.73848	3.36531
33	0.68200	1.30774	1.69236	2.03452	2.44479	2.73328	3.35634
34	0.68177	1.30695	1.69092	2.03224	2.44115	2.72839	3.34793
35	0.68156	1.30621	1.68957	2.03011	2.43772	2.72381	3.34005
36	0.68137	1.30551	1.68830	2.02809	2.43449	2.71948	3.33262
37	0.68118	1.30485	1.68709	2.02619	2.43145	2.71541	3.32563
38	0.68100	1.30423	1.68595	2.02439	2.42857	2.71156	3.31903
39	0.68083	1.30364	1.68488	2.02269	2.42584	2.70791	3.31279
40	0.68067	1.30308	1.68385	2.02108	2.42326	2.70446	3.30688

Lampiran 10

Surat Tugas Dosen Pembimbing



Surabaya, 30 Desember 2020

Nomor : 598/IL.3.AU/FEB/A/2020

Lamp. : -

Hal : **Dosen Pembimbing Utama dan Pembimbing Pendamping**

Kepada Yth,

1. Dr. Didin Fatihudin, SE., M.Si.
2. Anita Roosmawarni, SE., M.SE.

Assalamu'alaikum Wr. Wb.

Sehubungan dengan telah dipenuhinya persyaratan penulisan skripsi, sebagai mana diatur dalam :

1. Peraturan Rektor no: 566.1/PRN/IL.3.AU.F/2014-03.09.2014, tentang pedoman Akademik Tahun 2014/2015 Universitas Muhammadiyah Surabaya, perihal penilaian hasil belajar point 4.5 (Tugas Akhir)
2. Surat Keputusan Dekan Fakultas Ekonomi & Bisnis UMSurabaya No:68/IL.3.AU/A/Fak. Ekonomi/IX/2013 Tentang Pedoman Akademik Pelaksanaan Pendidikan Program Sarjana (S-1), Bab IV Point C.4 (Prosedur Penilaian Skripsi).

Maka dimohon perkenannya untuk menjadi pembimbing terhadap mahasiswa sebagai berikut :

Nama : Fitri Melati Sukma
 NIM : 20171221068
 Prodi : Manajemen
 Judul Skripsi : Pengelolaan Modal Kerja Usaha Mikro untuk Meningkatkan Profitabilitas (Studi pada Tahu Setono Kediri)

Pembimbing Utama : Dr. Didin Fatihudin, SE., M.Si.
 Pembimbing Pendamping : Anita Roosmawarni, SE., M.SE.

Demikian, atas perhatian dan perkenannya disampaikan terima kasih.

Wassalamu'alaikum Wr. Wb.

Kaprodi Manajemen,

Anita Roosmawarni, SE., M.SE.

Tembusan Yth, (Tanpa Lampiran):

1. Dekan.
2. Kaprodi Manajemen.
3. Mahasiswa Yang Bersangkutan.

Lampiran 11

Kartu Bimbingan Skripsi

Kartu Kendali Bimbingan Skripsi

UNIVERSITAS MUHAMMADIYAH SURABAYA

Tahun semester : Ganjil 2020/2021
 NIM : 20171221068
 Nama Mahasiswa : FITRI MELATI SUKMA

Prodi : S1 Manajemen
 Pembimbing 1 : Didin Fatihudin
 Pembimbing 2 : Anita Roosmawarni

No.	Tanggal	Topik	Saran / Komentar	Pembimbing
1	2021-01-22	Presentasi Data	Untuk mengubah judul skripsi yang akan diambil dan dipresentasikan data kembali pada tgl 29 Januari 2021	Anita Roosmawarni
2	2021-01-24	Perubahan judul	Untuk merubah judul seperti yang disarankan bu anita selaku pembimbing 2	Didin Fatihudin
3	2021-01-26	Konsultasi mengenai judul baru	Menyetujui judul baru dan melanjutkan ke bab 1-3	Didin Fatihudin
4	2021-02-04	Judul	Buat simpel tidak lebih dari 10 kata	Didin Fatihudin
5	2021-02-06	Presentasi data dan pengolahan data judul baru	Membenahi pengolahan data yang tidak signifikan	Anita Roosmawarni
6	2021-02-12	Konsultasi pengolahan data via google meet	Untuk melanjutkan pemilihan model dan uji2 selanjutnya aplikasi eviews	Anita Roosmawarni
7	2021-02-15	Variabel	Variabel bebasnya tidak boleh teralut banyak maksimal 4	Didin Fatihudin
8	2021-03-03	Konsultasi pengolahan data via zoom	Membenahi untuk pengolahan data nya	Anita Roosmawarni
9	2021-03-26	Konsultasi bab 1-3 via zoom	Untuk merivisi bab 1-3	Anita Roosmawarni
10	2021-03-27	Konsultasi bab 1-3	Harus konsisten, ajeg: judul, rumusan masalah, tujuan penelitian, kerangka konseptual / model analisis, hipotesis	Didin Fatihudin
11	2021-04-02	Konsultasi revisi bab 1-3 via zoom	Untuk memperbaiki tatak letak, penambahan teori variabel latar belakang pada bab 1, memperbaiki hipotesis dan memperbaiki hubungan antar variabel	Anita Roosmawarni
12	2021-04-07	Konsultasi bab 1-3 tatap muka langsung di kampus	Untuk merevisi latar belakang dan membenahi penelitian terdahulu	Anita Roosmawarni
13	2021-04-09	Konsultasi bab 1-3	Riset penelitian terdahulu jangan dibuat tabel, cukup deskripsi saja	Didin Fatihudin
14	2021-04-11	Konsultasi bab 1-3	Di bab 3 jelaskan definisi operasional variabel, setelah teori	Didin Fatihudin
15	2021-04-14	Konsultasi bab 1-3 via email	Untuk memperbaiki sistematika penelitian dan kerangka konseptual	Didin Fatihudin
16	2021-04-16	Konsultasi bab 1-3	Kutip buku-buku dan artikel pak didin di jurnal nasional/internasional yang sesuai, walaupun hanya 1 baris	Didin Fatihudin
17	2021-04-17	Konsultasi bab 1-3	Kutipan di teks harus sama dengan yang di daftar pustaka, pakai mendeley bagus	Didin Fatihudin
18	2021-04-18	Konsultasi bab 1-3 via zoom	BAB 1 2 3 fix ACC SEMPRO	Anita Roosmawarni
19	2021-04-29	Konsultasi bab 1-3	ACC SEMPRO	Didin Fatihudin
20	2021-06-30	Bimbingan melalui zoom, konsultasi revisi setelah sempro dan progres analisis data	Untuk segera menyelesaikan bab 4 dan 5	Anita Roosmawarni
21	2021-07-01	Konsultasi olah data	Untuk memperbaiki olah data	Anita Roosmawarni
22	2021-07-02	Konsultasi full skripsi revisi setelah sempro via whatsapp	Hasil sempro sesuai saran pembahas/penguji	Didin Fatihudin
23	2021-07-05	Konsultasi full skripsi via whatsapp	Tolong olah data yang benar sesuai syarat statistik dan teori ekonomi	Didin Fatihudin
24	2021-07-08	Konsultasi naskah skripsi full via whatsapp	Untuk merevisi naskah skripsi full dan pada pengolahan data bab 4 untuk menyesuaikan urutan sesuai metpen pada bab 3	Anita Roosmawarni
25	2021-07-10	Konsultasi full skripsi via whatsapp	Tafsirkan, analisis dan bahas dengan mendalam berdasarkan (fakta, teori, riset terdahulu, dan komentar anda)	Didin Fatihudin
26	2021-07-11	Konsultasi full skripsi via whatsapp	Untuk merevisi kembali bab 1-5	Anita Roosmawarni
27	2021-07-11	Konsultasi full skripsi via whatsapp	Jika negatif/positif signifikan dan tidak signifikan maknanya	Didin Fatihudin
28	2021-07-12	Konsultasi full skripsi via whatsapp	Untuk merevisi kembali bab 1-5	Anita Roosmawarni
29	2021-07-13	Konsultasi full skripsi via whatsapp	Buat simpulan yang simpel to the point	Didin Fatihudin
30	2021-07-14	Konsultasi full skripsi via whatsapp	Buat draft artikel, lihat di bab akhir di buku metpen pak didin	Didin Fatihudin
31	2021-07-15	Konsultasi revisi full skripsi	ACC SIDANG SKRIPSI	Anita Roosmawarni
32	2021-07-16	Konsultasi full skripsi via whatsapp	ACC SIDANG SKRIPSI	Didin Fatihudin

Lampiran 12

Surat Keterangan Bukti Bebas Plagiasi



PERPUSTAKAAN
UNIVERSITAS MUHAMMADIYAH SURABAYA

ASLI

SURAT KETERANGAN BUKTI BEBAS PLAGIASI

Naskah tugas akhir / skripsi / karya tulis / tesis*) yang diserahkan atas :

Nama : Fitri Melati Sukma
NIM : 20171221068
Fakultas/Jurusan : Fakultas Ekonomi dan Bisnis / S1 Manajemen
Alamat : Jln Tosaren Gang 3 RT 13 RW 05 Kel. Tosaren Kec. Pesantren Kota Kediri
Judul : Pengaruh *Firm Size*, *Current Ratio*, *Debt to Asset Ratio*, dan *Return on Equity* Terhadap *Price to Book Value* Pada Perusahaan Telekomunikasi Yang Terdaftar Di Bursa Efek Indonesia Periode 2014-2020

telah diserahkan dan memenuhi kriteria batas maksimal yang sudah ditentukan.
Surabaya, 28 Juli 2021

Petugas perpustakaan

Putri Rokhmawati

Mahasiswa,

Fitri Melati Sukma



*) DILARANG KERAS MENYEBARLUASKAN FORM INI



PERPUSTAKAAN
UNIVERSITAS MUHAMMADIYAH SURABAYA

ARSIP

SURAT KETERANGAN BUKTI BEBAS PLAGIASI

Naskah tugas akhir / skripsi / karya tulis / tesis*) yang diserahkan atas :

Nama : Fitri Melati Sukma
NIM : 20171221068
Fakultas/Jurusan : Fakultas Ekonomi dan Bisnis / S1 Manajemen
Alamat : Jln Tosaren Gang 3 RT 13 RW 05 Kel. Tosaren Kec. Pesantren Kota Kediri
Judul : Pengaruh *Firm Size*, *Current Ratio*, *Debt to Asset Ratio*, dan *Return on Equity* Terhadap *Price to Book Value* Pada Perusahaan Telekomunikasi Yang Terdaftar Di Bursa Efek Indonesia Periode 2014-2020

telah diserahkan dan memenuhi kriteria batas maksimal yang sudah ditentukan.
Surabaya, 28 Juli 2021

Petugas perpustakaan

Putri Rokhmawati

Mahasiswa,

Fitri Melati Sukma



*) DILARANG KERAS MENYEBARLUASKAN FORM INI

Lampiran 13

Letter Endorsment Pusba



UNIVERSITAS MUHAMMADIYAH SURABAYA

PUSAT BAHASA

Jl. Sutorejo 59 Surabaya 60113 Telp. 031-8811966, 8811967 Ext (130) Gd. A Lt 2
 Jl. Sutorejo 59 Surabaya 60113 Telp. 031-8811966, 8811967 Ext (130) Gd. A Lt 2

ENDORSEMENT LETTER

379/PB-UMS/EL/VII/2021


This letter is to certify that the abstract of the thesis below

Title : The Effect of Firm Size, Current Ratio, Debt To Asset Ratio, and Return on Equity on Price To Book Value on Telecommunication Companies Listed on The Indonesia Stock Exchange For The 2014-2020 Period.
 Student's name : Fitri Melati Sukma
 Reg. Number : 20171221068
 Department : S1 Manajemen

has been endorsed by Pusat Bahasa *UMSurabaya* for further approval by the examining committee of the faculty.

Surabaya, 28 July 2021

Chair



Dr. Waode Hamsia, M.Pd

Lampiran 14

Daftar Perbaikan Skripsi



UNIVERSITAS MUHAMMADIYAH SURABAYA




Jl Sutorejo No 59 Surabaya

PANITIA UJIAN SKRIPSI STRATA - 1 (S-1)
FAKULTAS EKONOMI DAN BISNIS

DAFTAR PERBAIKAN SKRIPSI

Nama Mahasiswa : Fitri Melati Sukma
NIM : 20171221068
Program Studi : MANAJEMEN
Hari/Tanggal : Rabu, 28 Juli 2021

Kami telah menyetujui perbaikan/refisi atas skripsi mahasiswa tersebut diatas

Nama Penguji	Tanda Tangan	Tanggal
Dr. Didin Fatihudin, SE., M.Si		29/07/21
Anita Roosmawarni, SE., M.SE		29/07/21
Dr. Wahyudiono, SE., MM		29/07/21