




BAB VI HASIL DAN PENGEMBANGAN RANCANGAN

6.1 Penataan Tapak dan Massa Bangunan

Rancangan tapak pada Sport Center di Gresik di terbrntuk mengikuti bentuk bangunan utama sehingga terciptanya sirkulasi bagi pengunjung. Pada kawasan sport center ini memiliki satu bangunan utama yang di gunakan untuk berolahraga yang bersifat indoor. Terdapat 2 bangunan penunjang yaitu masjid dan food court dan area penunjang lainnya seperti dua lapangan outdoor, jogging track, area olahraga outdor, parkirana, dan taman.

6.2 Zonasi



1. Gedung olahraga indoor
2. Lapangan outdoor
3. Parkiran VIP
4. Prkiran Pemain
5. Danau buatan
6. Food court & Gym
7. Parkiran pengunjung umum
8. Area olahraga outdoor
9. Parkiran pengunjung food court

Gambar 6.1 Zonasi

Sumber penulis. 2023



6.3 Penataan Ruang dalam bangunan

6.3.1 Lantai 1




Gambar 6.2 Lantai 1
Sumber penulis. 2023

Perancangan Sport Center di Gresik terdiri dari 4 lantai, lantai pertama di fungsikan sebagai area loket dimana pengunjung yang akan naik ke lantai dua harus memperlihatkan loket, selain itu pada lantai pertama fungsikan sebagai ruang para pemain, ruang office, dan juga ruang media.

6.3.2 Lantai 2

Lantai kedua di fungsikan sebagai ruang untuk pengunjung VIP, dimana pengunjung VIP mendapatkan fasilitas yang lebih seperti: ruang launge, restoran mini, dan lift.



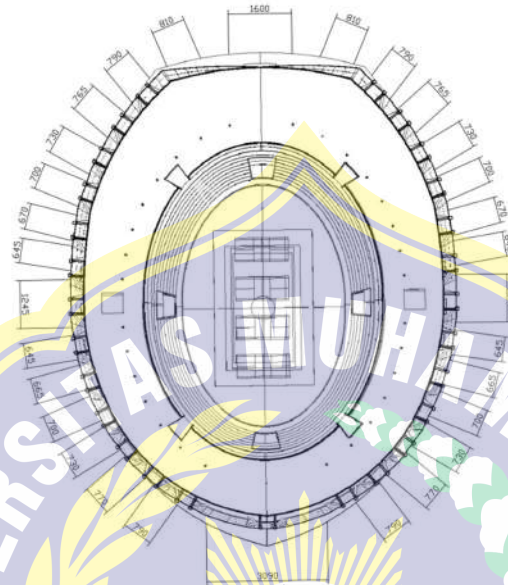
Gambar 6.3 Lantai 2
Sumber penulis, 2023

6.3.3 Lantai 3

Gambar 6.4 Lantai 3
Sumber penulis, 2023

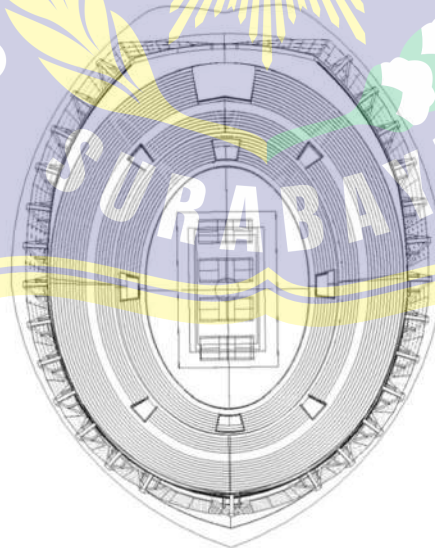


6.3.4 Lantai 4



Gambar 6.5 Lantai 4
Sumber penulis

6.3.5 Denah Keseluruhan



Gambar 6.6 Denah Keseluruhan
Sumber penulis. 2023



6.4 Bentuk Fasad Bangunan



Gambar 6.7 perspektif

Sumber penulis. 2023