

## Lampiran 1



### FAKULTAS EKONOMI DAN BISNIS UNIVERSITAS MUHAMMADIYAH SURABAYA

Program Studi : Manajemen - Akuntansi (Terakreditasi B)

ISO 9001:2015 Certified Equal Assurance JAS-ANZ

Jl. Sutorejo No. 59 Surabaya Telp. (031) 3811966, Fax. (031) 3813097  
website: <http://fe.um-surabaya.ac.id> email: [fe@um-surabaya.ac.id](mailto:fe@um-surabaya.ac.id)

No. : 036/II.3.AU/A/FE/III/2019  
Lamp. : -  
Hal : **Dosen Pembimbing Utama dan Pembimbing Pendamping**

Kepada Yth:

1. Drs. Ec. Sjamsul Hidayat, M.Si., Ak., CA
2. Andrianto, SE., M. Ak

Di Tempat

**Assalamu'alaikum Wr. Wb.**

Sehubungan dengan telah dipenuhinya persyaratan penulisan skripsi, sebagai mana diatur dalam :

1. Peraturan Rektor no : 566.1 /PRN/II.3.AU.F/2014 – 03.09.2014, tentang pedoman Akademik Tahun 2014/2015 Universitas Muhammadiyah Surabaya, perihal penilaian hasil belajar point 4.5 (Tugas Akhir)
2. Surat Keputusan Dekan Fakultas Ekonomi UMSurabaya No : 68/ II.3.AU/A/Fak. Ekonomi/IX/2013 Tentang Pedoman Akademik Pelaksanaan Pendidikan Program Sarjana (S-1), Bab IV Point C.4 (Prosedur Penilaian Skripsi).

Maka dimohon perkenannya untuk menjadi pembimbing terhadap mahasiswa sebagai berikut

Nama : Yesi Ariza  
Nim : 20151220002  
Prodi : Akuntansi  
Judul Skripsi : ANALISIS POTENSI PENERIMAAN PAJAK PARKIR DI KOTA SURABAYA (STUDI PADA KOTA SURABAYA TAHUN ANGGARAN 2015-2019)

Pembimbing Utama : Drs. Ec. Sjamsul Hidayat, M.Si., Ak., CA

Pembimbing Pendamping : Andrianto, SE., M. Ak

Demikian, atas perhatian dan perkenannya disampaikan terima kasih

**Wassalamu'alaikum Wr.Wb.**

Surabaya, 12 Maret 2019  
Kaprodik Akuntansi,



Rieska Maharani, SE., MM

Tembusan Yth, (Tanpa Lampiran):

1. Dekan
2. Mahasiswa Yang Bersangkutan

## Lampiran 2



Nomor : 310 /II.3.AU/FEB/A/2020  
Lamp : -  
Hal : PERMOHONAN IJIN PENELITIAN UNTUK SKRIPSI

Kepada :  
Yth. Pimpinan Bakesbangpol Surabaya  
Di Tempat

*Assalamu'alaikum Wr.Wb.*

Dengan hormat, semoga Allah SWT senantiasa memberikan kekuatan kepada kita untuk dapat melaksanakan tugas dan kewajiban kita sebagai hamba Allah SWT.

Kami selaku Dekan Ekonomi Dan Bisnis Universitas Muhammadiyah Surabaya mengajukan permohonan agar mahasiswa kami dengan identitas dibawah ini mendapatkan kesempatan untuk mengadakan penelitian di Lembaga/Institusi yang Bapak/Ibu pimpin.

Adapun maksud dari penelitian tersebut adalah untuk memperoleh informasi/data sesuai dengan judul skripsi yang telah kami setuju.

Identitas mahasiswa yang akan meneliti :

Nama/NIM : Yesi Ariza/20151220002  
Fakultas/Prodi : Fakultas Ekonomi dan Bisnis/ Akuntansi  
Alamat : Jl. Raya Sutorejo No. 60  
No. Handphone : 085236555251  
Judul Skripsi : Analisis Potensi Penerimaan Pajak Parkir Di Kota Surabaya (Studi Pada Kota Surabaya TA 2015-2019)

Demikian permohonan kami, atas perhatian dan perkenannya disampaikan banyak terima kasih.

*Wassalamu'alaikum Wr.Wb.*

Surabaya, 10 Juni 2020  
Dekan

Dr. Anna Marina, M.Si., Ak., CA

### Morality, Intellectuality and Entrepreneurship

FAKULTAS AGAMA ISLAM | FAKULTAS KEGURUAN DAN ILMU PENDIDIKAN | FAKULTAS TEKNIK  
FAKULTAS EKONOMI DAN BISNIS | FAKULTAS HUKUM | FAKULTAS ILMU KESEHATAN  
FAKULTAS PSIKOLOGI | FAKULTAS KEDOKTERAN | PROGRAM PASCASARJANA

### ADDRESS

Jl. Sutorejo No. 99 Kota Surabaya  
Provinsi Jawa Timur Indonesia 60113  
www.um-surabaya.ac.id

### CONTACT

phone : 031 3511964  
fax : 031 3813096  
email : rektorat@um-surabaya.ac.id

## Lampiran 3



PEMERINTAH KOTA SURABAYA  
**BADAN KESATUAN BANGSA, POLITIK  
DAN PERLINDUNGAN MASYARAKAT**

Jalan Jaksa Agung Suprpto Nomor 2 Surabaya 60272  
Telepon (031) 5343000, (031) 5312144 Pesawat 112

Surabaya, 22 Juni 2020

Nomor : 070/8474/436.8.5/2020  
Lampiran : -  
Hal : Penelitian

Kepada  
Yth. Kepala Badan Pengelolaan Keuangan dan  
Pajak Daerah Kota Surabaya

di -  
**SURABAYA**

### REKOMENDASI PENELITIAN

- Dasar : 1. Peraturan Menteri Dalam Negeri Nomor 64 Tahun 2011 Tentang Pedoman Penerbitan Rekomendasi Penelitian, Sebagaimana Telah Diubah dengan Peraturan Menteri Dalam Negeri Nomor 7 Tahun 2014 tentang Perubahan Atas Peraturan Menteri Dalam Negeri Nomor 64 Tahun 2011;  
2. Peraturan Menteri Dalam Negeri Nomor 64 Tahun 2011 Tentang Pedoman Penerbitan Rekomendasi Penelitian, Sebagaimana Telah Diubah dengan Peraturan Menteri Dalam Negeri Nomor 7 Tahun 2014 tentang Perubahan Atas Peraturan Menteri Dalam Negeri Nomor 64 Tahun 2011;
- Memperhatikan : Surat dari Dekan Fakultas Ekonomi dan Bisnis Universitas Muhammadiyah Surabaya Nomor : 310/II.3.AU/FEB/A/2020 Tanggal 10 Juni 2020 Perihal : Permohonan Ijin Penelitian Untuk Skripsi
- Pit. Kepala Badan Kesatuan Bangsa, Politik dan Perlindungan Masyarakat Kota Surabaya memberikan rekomendasi kepada :
- Nama : Yesi Ariza
  - Alamat : Dsn. Sangoleng Ds. Lesong Daja Kec. Batu Marmar Kab. Pamekasan
  - Pekerjaan/Jabatan : Mahasiswi
  - Instansi/Organisasi : Universitas Muhammadiyah Surabaya
  - Kewarganegaraan : WNI
- Untuk melakukan penelitian/survey/kegiatan dengan :
- Judul/ Tema : Analisis Potensi Penerimaan Pajak Parkir Di Kota Surabaya (Studi pada Kota Surabaya TA 2015-2019)
  - Tujuan : Penelitian
  - Bidang Penelitian : Pajak
  - Penanggung Jawab : Drs. Sjamsul Hidayat, M. Si., Ak., CA
  - Anggota Peserta :
  - Waktu : 3 (Tiga) Bulan, TMT Surat Dikeluarkan.
  - Lokasi : Badan Pengelolaan Keuangan dan Pajak Daerah Kota Surabaya
- Dengan persyaratan :
- Penelitian/survey/kegiatan yang dilakukan harus sesuai dengan surat permohonan dan wajib mentaati persyaratan/peraturan yang berlaku di Lokasi/Tempat dilakukan Penelitian/survey/kegiatan serta tidak membebani kepada OPD, Camat, Lurah dalam pengambilan data primer dan sekunder;
  - Penelitian/survey/kegiatan yang dilaksanakan tidak boleh menimbulkan keresahan dimasyarakat, disintegrasi bangsa atau mengganggu keutuhan NKRI.
  - Dalam proses pengambilan/penggalian data harap tidak membebani atau memberatkan warga.
  - Setelah melakukan Penelitian/survey/kegiatan wajib melaporkan pelaksanaan dan hasilnya kepada Kepala Bakesbang, Politik dan Linmas Kota Surabaya;
  - Rekomendasi ini akan dicabut/tidak berlaku apabila yang bersangkutan tidak memenuhi persyaratan seperti tersebut diatas.

Demikian atas bantuannya disampaikan terima kasih.



Silahkan scan barcode diatas untuk mengecek validitas surat.

Tembusan :

- Yth. 1. Dekan Fakultas Ekonomi dan  
Bisnis Universitas Muhammadiyah  
Surabaya;  
2. Saudara yang bersangkutan.

Pit. KEPALA BADAN



Irvan Widyanto, AMP., S.Sos., M.H.  
Pembina Utama Muda  
NIP. 19690715 199003 1 011



Lampiran 4

FAKULTAS EKONOMI DAN BISNIS  
UNIVERSITAS MUHAMMADIYAH SURABAYA

BERITA ACARA BIMBINGAN SKRIPSI

Nama / No. HP	: YESI ARIZA	JUDUL SKRIPSI :	Analisis Potensi Penerimaan Pajak
NIM	: 20151220002		Partir di Kota Surabaya
Program Studi	: Akuntansi		(Studi Pada Kota Surabaya TA 2015-2019)
Tanggal Ujian	:		
Tanggal/ di setujui skripsi sudah layak Uji	:		

DOSEN PEMBIMBING I

TANGGAL	MATERI PERKEMBANGAN BIMBINGAN	PARAF	TANGGAL	MATERI PERKEMBANGAN BIMBINGAN	PARAF
10/7 2019	ambil saja 1 jenis pajak dan ambil satu wilayah saja	SL	8/7/19	Revisi bab I & K. Pemb. II,	SL
27/7 2019	Cantumkan potensi yg mungkin Sisa di belakang utk pengantar penerimaan partir	SL	11/7/19	Revisi bab I.	SL
5/8 2019	Ases Bimpro	SL	11/8/19	Ases bimbingan (Ases dan Pembacaan Kerangka konseptual).	SL
20/09 20	Revisi bab IV	SL	18/09 20	Revisi bab III	SL
21/09 20	Revisi bab V	SL	19/09 20	Revisi bab IV (kebijakan mengenai Penerimaan Pajak Partir & PAD) Tambahkan lampiran wawancara, dll.	SL

DOSEN PEMBIMBING II





## Lampiran 6



### UNIVERSITAS MUHAMMADIYAH SURABAYA **PUSAT BAHASA**

Jl. Sutorejo 59 Surabaya 60113 Telp. 031-3811966, 3811967 Ext (130) Gd. A Lt 2  
Email: [pusba.umsby@gmail.com](mailto:pusba.umsby@gmail.com)

#### ENDORSEMENT LETTER


266/PB-UMS/EL/VIII/2020

This letter is to certify that the abstract of the thesis below

Title : Analysis of Potential Revenues of Parking Tax in Surabaya (Studies at  
City Government, Surabaya, Academic Year 2015-2019)  
Student's name : Yesi Ariza  
Reg. Number : 20151220002  
Department : S1 Akuntansi

has been endorsed by Pusat Bahasa *UMSurabaya* for further approval by the examining  
committee of the faculty.

Surabaya, 31 August 2020  
Chair



WaodeHamsia, M.Pd

## Lampiran 7



PERPUSTAKAAN  
UNIVERSITAS MUHAMMADIYAH SURABAYA

**A S L I**

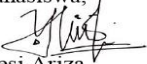
### SURAT KETERANGAN BUKTI BEBAS PLAGIASI

Naskah tugas akhir / skripsi / karya tulis / tesis\*) yang diserahkan atas :

N a m a : Yesi Ariza  
N I M : 20151220002  
Fakultas/Jurusan : Ekonomi dan Bisnis/Akuntansi  
Alamat : Jl. Raya Sutorejo, No. 138B. Kec.Mulyorejo. Surabaya  
Judul : Analisis Potensi Penerimaan Pajak Parkir di Kota Surabaya (Studi pada Kota Surabaya Tahun Anggaran 2015-2019)

telah **diserahkan dan memenuhi kriteria** batas maksimal yang sudah ditentukan.


Petugas perpustakaan  
  
Ardi Surya Harkit Kusuma

Surabaya, 01 September 2020  
Mahasiswa,  
  
Yesi Ariza



\*) **DILARANG KERAS MENYEBARLUASKAN FORM INI**

## Lampiran 8






PANITIA UJIAN SKRIPSI STRATA - 1 (S-1)  
FAKULTAS EKONOMI DAN BISNIS

### DAFTAR PERBAIKAN SKRIPSI

Nama Mahasiswa : Yesi Ariza  
Noreg Mahasiswa : 20151220002  
Jurusan : Akuntansi  
Hari/Tanggal : Rabu, 05 Agustus 2020

Kami telah menyetujui perbaikan/refisi atas skripsi mahasiswa tersebut diatas

Nama Penguji	Tanda Tangan	Tanggal
Drs. Ec. Sjamsul Hidayat, M.Si., AK.,CA		27/8/20
Rieska Maharani, SE., MM		26/8/20
Andrianto, SE., M. Ak		05/8/20

Catatan

Setiap Mahasiswa membuat rangkap 3



## Lampiran 9

### Hasil Wawancara



Wawancara dalam penelitian ini dilaksanakan dengan pedoman wawancara sebagai alat bantu yang digunakan dalam wawancara adalah pengumpul data yang berupa pertanyaan yang ditujukan kepada Ibu Nadya Noer Rakhmadi selaku Sub. Bidang Pendataan dan Penetapan Pajak Hotel, Restoran, PPJ dan Parkir.

Berikut hasil yang didapatkan dari data wawancara yang dipaparkan dalam bentuk pertanyaan serta jawaban :

1. Faktor apa saja yang menyebabkan terjadinya peningkatan atau penurunan Pendapatan Asli Daerah (PAD)?

Jawaban: Dari kenaikannya sendiri, dapat dilihat dari tiap bulannya, jika *high size* naik maka omsetnya akan naik, jika *high size* turun maka omsetnya stabil.

2. Bagaimana potensi pajak parkir terhadap Pendapatan Asli Daerah (PAD)?

Jawaban: Dapat di lihat dari target. Jika target dari pajak parkir tercapai, maka berpotensi untuk membantu pendapatan pajak daerah.

3. Bagaimana sistem pemungutan pajak parkir?

Jawaban: pemungutan pada pajak parkir menggunakan sistem pemungutan *self assessment* (menghitung pajak sendiri), seperti pajak hotel dan restoran.

4. Apabila terjadi kesulitan pemungutan pajak daerah seperti pajak parkir pasti dapat mempengaruhi penerimaan pajak daerah, langkah apa yang dilakukan untuk dapat mengatasi permasalahan tersebut?

Jawaban: Tim penagihan mengecek lembaga atau tukang parkir mana saja yang belum bayar pajak parkir melalui pendataan masal, seperti mana saja wajib pajak yang masih aktif atau tidak. Jika tidak, maka sistemnya akan di tutup, kalau masih aktif akan di data.

5. Faktor apa saja yang menyebabkan terjadinya penurunan realisasi penerimaan pajak daerah khususnya pajak parkir selain tidak tercapainya target pemungutan pajak?

Jawaban: Juru parkir tidak mengetahui bahwa mereka harus bayar pajak, dan susah nya menagih pajak parkir karena yang di jaga oleh preman, masalah ini akan ditanggulangi oleh tim gabungan bersama Satpol PP.

6. Apakah potensi pajak parkir sangat berpengaruh terhadap penerimaan pajak daerah?

Jawaban: Dilihat dari target penerimaan, berapa persen hitungan pajak parkir terhadap pajak daerah cukup berpotensi.

7. Kebijakan dan langkah apa yang dilakukan oleh pemerintah daerah dalam menanggulangi parkir liar apabila terdapat di sekitar tempat umum seperti sekolah atau rumah sakit?

Jawaban: Masalah seperti Parkir liar di pinggir jalan menjadi tanggung jawab Dinas Perhubungan untuk mengatasi hal tersebut. Kebijakan yang sudah diterapkan oleh

BPKPD yaitu kebijakan ekstensifikasi dan kebijakan intensifikasi. Dimana kebijakan ekstensifikasi dilakukan dengan cara mencari objek maupun subjek pajak, dan kebijakana intensifikasi dengan memberikan kegiatan sosialisasi kepada Wajib Pajak yang belum memahami tentang pajak.

8. Seberapa besar peran pemerintah daerah saat ini dalam menjaga kestabilan penerimaan pajak? Apakah beberapa tahun ini penerimaan pajak daerah sudah cukup maksimal?

Jawaban: Pemerintah Daerah mengupayakan mempermudah wajib pajak dengan adanya pembayaran online, dan aplikasi yang bisa di *install* oleh Wajib Pajak, dan biasa membayar melalui via bank agar mempermudah wajib pajak untuk melakukan pembayaran tanpa lapor. Penerimaan sudah maksimal, karena target setiap tahun naik, dan selalu berusaha untuk mencapai target.





**PEMERINTAH KOTA SURABAYA**  
**LAPORAN REALISASI ANGGARAN**  
**S/D. BULAN DESEMBER 2015**

Kode	Uraian	Anggaran 2015	Realisasi 2015	%	Realisasi 2014
1	2	3	4	5	6
<b>1</b>	<b>Pendapatan</b>				
<b>1.1</b>	<b>Pendapatan Asli Daerah</b>				
1.1.1	Pendapatan pajak daerah	2.679.368.000.000,00	2.738.899.424.558,36	102,22	2.427.647.860.148,15
1.1.2	Pendapatan retribusi daerah	449.613.176.717,00	537.319.752.463,13	119,51	270.112.725.497,14
1.1.3	Pendapatan hasil pengelolaan kekayaan daerah yang dipisahkan	135.637.837.123,00	135.324.221.731,02	99,77	120.856.635.210,40
1.1.4	Lain-lain pendapatan asli daerah yang sah	518.028.220.457,00	624.106.079.645,46	120,48	488.706.643.122,78
	<b>Jumlah Pendapatan Asli Daerah</b>	<b>3.782.647.234.297,00</b>	<b>4.035.649.478.397,97</b>	<b>106,69</b>	<b>3.307.323.863.978,47</b>
<b>1.2</b>	<b>Pendapatan Transfer</b>				
1.2.1	Transfer Pemerintah Pusat - Dana Perimbangan				
1.2.1.1	Dana bagi hasil pajak	318.204.210.000,00	206.314.915.900,00	64,84	246.211.550.026,00
1.2.1.2	Dana bagi hasil bukan pajak (sumber daya alam)	32.336.748.633,00	23.946.332.783,00	74,05	21.419.313.519,00
1.2.1.3	Dana alokasi umum	1.147.385.486.000,00	1.147.385.486.000,00	100,00	1.200.889.359.000,00
1.2.1.4	Dana alokasi khusus	12.955.800.000,00	7.125.690.000,00	55,00	19.854.669.000,00
	<b>Jumlah Transfer Pemerintah Pusat - Dana Perimbangan</b>	<b>1.510.882.244.633,00</b>	<b>1.384.772.424.683,00</b>	<b>91,65</b>	<b>1.488.374.891.545,00</b>
1.2.2	Transfer Pemerintah Pusat Lainnya				
1.2.2.1	Dana otonomi khusus	-	-	-	-
1.2.2.2	Dana penyesuaian	463.025.317.000,00	463.025.317.000,00	100,00	448.340.154.000,00
	<b>Jumlah Transfer Pemerintah Pusat Lainnya</b>	<b>463.025.317.000,00</b>	<b>463.025.317.000,00</b>	<b>100,00</b>	<b>448.340.154.000,00</b>
1.2.3	Transfer Pemerintah Propinsi				
1.2.3.1	Pendapatan bagi hasil pajak	856.175.299.221,00	707.673.658.856,00	82,66	779.576.048.153,00

1.2.3.2	Pendapatan bagi hasil lainnya	1.359.339.223,00	-	-	2.360.319.363,00
1.2.3.3	Bantuan Keuangan Prop. Lainnya	3.365.400.000,00	3.107.400.000,00	92,33	2.836.580.000,00
	<b>Jumlah Transfer Pemerintah Propinsi</b>	<b>860.900.038.444,00</b>	<b>710.781.058.856,00</b>	<b>82,56</b>	<b>784.772.947.516,00</b>
	<b>Jumlah Pendapatan Transfer</b>	<b>2.834.807.600.077,00</b>	<b>2.558.578.800.539,00</b>	<b>90,26</b>	<b>2.721.487.993.061,00</b>
<b>1.3</b>	<b>Lain-lain Pendapatan yang sah</b>				
1.3.1	Pendapatan hibah	-	-	-	-
1.3.2	Pendapatan dana darurat	-	-	-	-
1.3.3	Pendapatan lainnya	-	-	-	-

Kode	Uraian	Anggaran 2015	Realisasi 2015	%	Realisasi 2014
1	2	3	4	5	6
1.3.7	Lain-lain Pendapatan Daerah yang Sah	24.802.882.000,00	24.802.882.000,00	100,00	23.629.261.000,00
	<b>Jumlah lain-lain Pendapatan Yang Sah</b>	<b>24.802.882.000,00</b>	<b>24.802.882.000,00</b>	<b>100,00</b>	<b>23.629.261.000,00</b>
	<b>Jumlah Pendapatan</b>	<b>6.642.257.716.374,00</b>	<b>6.619.031.160.936,97</b>	<b>99,65</b>	<b>6.052.441.118.039,47</b>
<b>2</b>	<b>Belanja</b>				
<b>2.1</b>	<b>Belanja Operasi</b>				
2.1.1	Belanja pegawai	2.579.203.525.763,00	2.326.417.553.360,00	90,20	2.187.887.736.524,00
2.1.2	Belanja barang dan jasa	2.417.183.344.025,00	2.125.973.133.026,00	87,95	1.814.062.371.710,00
2.1.3	Belanja bunga	-	-	-	-
2.1.4	Belanja subsidi	-	-	-	-
2.1.5	Belanja hibah	428.341.520.833,00	252.111.246.646,00	58,86	300.184.342.399,09
2.1.6	Belanja bantuan sosial	1.651.000.000,00	-	-	89.670.000,00
2.1.7	Belanja bantuan keuangan	2.083.273.745,00	732.571.000,00	35,16	787.920.000,00
	<b>Jumlah Belanja Operasi</b>	<b>5.428.462.664.366,00</b>	<b>4.705.234.504.032,00</b>	<b>86,68</b>	<b>4.303.012.040.633,09</b>
<b>2.2</b>	<b>Belanja Modal</b>				
2.2.1	Belanja tanah	583.958.300.267,00	180.523.825.499,00	30,91	187.840.393.447,00
2.2.2	Belanja peralatan dan mesin	420.942.144.315,00	369.025.583.047,00	87,67	280.948.288.646,00

2.2.3	Belanja gedung dan bangunan	570.599.081.523,00	546.051.713.944,00	95,70	408.302.726.466,00
2.2.4	Belanja jalan, irigasi dan jaringan	903.553.073.475,00	682.877.162.677,00	75,58	516.795.444.056,00
2.2.5	Belanja aset tetap lainnya	6.436.815.145,00	5.900.125.333,00	91,66	9.645.662.806,00
2.2.6	Belanja aset lainnya	856.288.892,00	746.845.000,00	87,22	833.910.000,00
	<b>Jumlah Belanja Modal</b>	<b>2.486.345.703.617,00</b>	<b>1.785.125.255.500,00</b>	<b>71,80</b>	<b>1.404.366.425.421,00</b>
<b>2.3</b>	<b>Belanja Tidak Terduga</b>				
2.3.1	Belanja tidak terduga	10.000.000.000,00	-	-	-
	<b>Jumlah Belanja Tidak Terduga</b>	<b>10.000.000.000,00</b>	<b>-</b>	<b>-</b>	<b>-</b>
<b>2.4</b>	<b>Transfer</b>				
2.4.1	Transfer bagi hasil				
2.4.1.1	Bagi hasil pajak	-	-	-	-
2.4.1.2	Bagi hasil retribusi	3.529.027.410,00	-	-	-
2.4.1.3	Bagi hasil pendapatan lainnya	-	-	-	-
	<b>Jumlah Transfer</b>	<b>3.529.027.410,00</b>	<b>-</b>	<b>-</b>	<b>-</b>
	<b>Jumlah Belanja</b>	<b>7.928.337.395.393,00</b>	<b>6.490.359.759.532,00</b>	<b>81,86</b>	<b>5.707.378.466.054,09</b>
	<b>Surplus / (Defisit)</b>	<b>(1.286.079.679.019,00)</b>	<b>128.671.401.404,97</b>	<b>(10,00)</b>	<b>345.062.651.985,38</b>
<b>3</b>	<b>Pembiayaan</b>				
<b>3.1</b>	<b>Penerimaan Daerah</b>				
3.1.1	Penggunaan sisa lebih perhitungan anggaran (SILPA)	1.311.544.540.067,00	1.311.544.540.066,85	100,00	977.089.154.745,47
<b>Kode</b>	<b>Uraian</b>	<b>Anggaran 2015</b>	<b>Realisasi 2015</b>	<b>%</b>	<b>Realisasi 2014</b>
<b>1</b>	<b>2</b>	<b>3</b>	<b>4</b>	<b>5</b>	<b>6</b>
3.1.2	Pencairan dana cadangan	-	-	-	-
3.1.3	Hasil penjualan kekayaan daerah yang dipisahkan	-	-	-	-
3.1.4	Penerimaan pinjaman daerah	-	-	-	-
3.1.5	Penerimaan kembali pemberian pinjaman daerah	-	5.865.433,00	-	29.733.336,00
3.1.6	Penerimaan piutang daerah	-	-	-	-



	<b>Jumlah Penerimaan Daerah</b>	<b>1.311.544.540.067,00</b>	<b>1.311.550.405.499,85</b>	<b>100,00</b>	<b>977.118.888.081,47</b>
<b>3.2</b>	<b>Pengeluaran Daerah</b>				
3.2.1	Pembentukan dana cadangan	-	-	-	-
3.1.1	Penyertaan modal (investasi) pemerintah daerah	25.464.861.048,00	25.292.000.000,00	99,32	10.637.000.000,00
3.1.2	Pembayaran utang pokok	-	-	-	-
3.1.3	Pemberian pinjaman daerah	-	-	-	-
	<b>Jumlah Pengeluaran Daerah</b>	<b>25.464.861.048,00</b>	<b>25.292.000.000,00</b>	<b>99,32</b>	<b>10.637.000.000,00</b>
	<b>Pembiayaan Netto</b>	<b>1.286.079.679.019,00</b>	<b>1.286.258.405.499,85</b>	<b>100,01</b>	<b>966.481.888.081,47</b>
<b>3.3</b>	<b>Sisa Lebih Pembiayaan Anggaran (SILPA)</b>	-	<b>1.414.929.806.904,82</b>	-	<b>1.311.544.540.066,85</b>
	<b>Jumlah Sisa Lebih Pembiayaan Anggaran (SILPA)</b>	-	<b>1.414.929.806.904,82</b>	-	<b>1.311.544.540.066,85</b>

SILPA : PEMKOT Rp. 1.253.675.045.276,67  
BLUD Rp. 128.882.000.987,15  
KAPITASI Rp. 32.372.760.641,00

Surabaya,

WALIKOTA SURABAYA

**TRIRISMAHARINI**



**PEMERINTAH KOTA SURABAYA**  
**LAPORAN REALISASI ANGGARAN**  
**S/D. BULAN DESEMBER 2016**

Kode	Uraian	Anggaran	Realisasi	%	Realisasi 2015
1	2	3	4	5 = 4 - 3	6
<b>1</b>	<b>Pendapatan</b>				
<b>1.1</b>	<b>Pendapatan Asli Daerah</b>				
1.1.1	Pendapatan pajak daerah	2.802.516.278.889,00	3.000.152.384.487,00	107,05	2.738.899.424.558,36
1.1.2	Pendapatan retribusi daerah	342.925.912.793,00	339.453.230.305,87	98,99	537.319.752.463,13
1.1.3	Pendapatan hasil pengelolaan kekayaan daerah yang dipisahkan	131.805.808.333,00	131.847.096.407,00	100,03	135.324.221.731,02
1.1.4	Lain-lain pendapatan asli daerah yang sah	667.219.129.110,00	618.754.058.187,66	92,74	624.106.079.645,46
	<b>Jumlah Pendapatan Asli Daerah</b>	<b>3.944.467.129.125,00</b>	<b>4.090.206.769.387,53</b>	103,69	<b>4.035.649.478.397,97</b>
<b>1.2</b>	<b>Pendapatan Transfer</b>				
1.2.1	Transfer Pemerintah Pusat - Dana Perimbangan				
1.2.1.1	Dana bagi hasil pajak	443.747.996.528,00	393.908.771.611,00	88,77	206.314.915.900,00
1.2.1.2	Dana bagi hasil bukan pajak (sumber daya alam)	23.994.419.866,00	18.880.139.043,00	78,69	23.946.332.783,00
1.2.1.3	Dana alokasi umum	1.010.059.323.816,00	1.233.380.404.000,00	122,11	1.147.385.486.000,00
1.2.1.4	Dana alokasi khusus	317.628.474.350,00	294.850.212.000,00	92,83	7.125.690.000,00
	<b>Jumlah Transfer Pemerintah Pusat - Dana Perimbangan</b>	<b>1.795.430.214.560,00</b>	<b>1.941.019.526.654,00</b>	108,11	<b>1.384.772.424.683,00</b>
1.2.2	Transfer Pemerintah Pusat Lainnya				
1.2.2.1	Dana otonomi khusus	-	-	-	-
1.2.2.2	Dana penyesuaian	-	-	-	463.025.317.000,00
	<b>Jumlah Transfer Pemerintah Pusat Lainnya</b>	<b>-</b>	<b>-</b>	<b>-</b>	<b>463.025.317.000,00</b>
1.2.3	Transfer Pemerintah Propinsi			-	
1.2.3.1	Pendapatan bagi hasil pajak	970.489.960.582,00	786.702.579.850,00	81,06	707.673.658.856,00

1.2.3.2	Pendapatan bagi hasil lainnya	1.359.339.223,00	-	-	-
1.2.3.3	Bantuan Keuangan Prop. Lainnya	3.554.900.000,00	2.825.400.000,00	79,48	3.107.400.000,00
	<b>Jumlah Transfer Pemerintah Propinsi</b>	<b>975.404.199.805,00</b>	<b>789.527.979.850,00</b>	80,94	<b>710.781.058.856,00</b>
	<b>Jumlah Pendapatan Transfer</b>	<b>2.770.834.414.365,00</b>	<b>2.730.547.506.504,00</b>	98,55	<b>2.558.578.800.539,00</b>
<b>1.3</b>	<b>Lain-lain Pendapatan yang sah</b>				
1.3.1	Pendapatan hibah	-	-	-	-
1.3.2	Pendapatan dana darurat	-	-	-	-
1.3.3	Pendapatan lainnya	-	-	-	-

Kode	Uraian	Anggaran	Realisasi	%	Realisasi 2015
1	2	3	4	5 = 4 - 3	6
1.3.7	Lain-lain Pendapatan Daerah yang Sah	5.000.000.000,00	5.000.000.000,00	100,00	24.802.882.000,00
	<b>Jumlah lain-lain Pendapatan Yang Sah</b>	<b>5.000.000.000,00</b>	<b>5.000.000.000,00</b>	100,00	<b>24.802.882.000,00</b>
	<b>Jumlah Pendapatan</b>	<b>6.720.301.543.490,00</b>	<b>6.825.754.275.891,53</b>	101,57	<b>6.619.031.160.936,97</b>
<b>2</b>	<b>Belanja</b>				
<b>2.1</b>	<b>Belanja Operasi</b>				
2.1.1	Belanja pegawai	2.711.905.402.999,00	2.540.955.293.099,00	93,70	2.326.417.553.360,00
2.1.2	Belanja barang dan jasa	2.956.213.760.468,00	2.586.690.389.712,00	87,50	2.125.973.133.026,00
2.1.3	Belanja bunga	-	-	-	-
2.1.4	Belanja subsidi	22.172.976.000,00	19.005.408.000,00	85,71	-
2.1.5	Belanja hibah	267.632.969.713,00	214.488.143.792,48	80,14	252.111.246.646,00
2.1.6	Belanja bantuan sosial	-	-	-	-
2.1.7	Belanja bantuan keuangan	2.176.949.595,00	1.128.270.000,00	51,83	732.571.000,00
	<b>Jumlah Belanja Operasi</b>	<b>5.960.102.058.775,00</b>	<b>5.362.267.504.603,48</b>	89,97	<b>4.705.234.504.032,00</b>
<b>2.2</b>	<b>Belanja Modal</b>				
2.2.1	Belanja tanah	329.210.536.206,00	260.881.230.581,00	79,24	180.523.825.499,00
2.2.2	Belanja peralatan dan mesin	343.944.132.392,00	291.820.586.629,00	84,85	369.025.583.047,00



2.2.3	Belanja gedung dan bangunan	628.313.300.352,00	604.614.290.149,00	96,23	546.051.713.944,00
2.2.4	Belanja jalan, irigasi dan jaringan	840.555.116.570,00	629.706.519.468,00	74,92	682.877.162.677,00
2.2.5	Belanja aset tetap lainnya	449.731.140,00	410.713.000,00	91,32	5.900.125.333,00
2.2.6	Belanja aset lainnya	2.045.848.910,00	1.960.705.000,00	95,84	746.845.000,00
	<b>Jumlah Belanja Modal</b>	<b>2.144.518.665.570,00</b>	<b>1.789.394.044.827,00</b>	83,44	<b>1.785.125.255.500,00</b>
<b>2.3</b>	<b>Belanja Tidak Terduga</b>				
2.3.1	Belanja tidak terduga	10.000.000.000,00	-	-	-
	<b>Jumlah Belanja Tidak Terduga</b>	<b>10.000.000.000,00</b>	-	-	-
<b>2.4</b>	<b>Transfer</b>				
2.4.1	Transfer bagi hasil				
2.4.1.1	Bagi hasil pajak	-	-	-	-
2.4.1.2	Bagi hasil retribusi	610.626.050,00	-	-	-
2.4.1.3	Bagi hasil pendapatan lainnya	-	-	-	-
	<b>Jumlah Transfer</b>	<b>610.626.050,00</b>	-	-	-
	<b>Jumlah Belanja</b>	<b>8.115.231.350.395,00</b>	<b>7.151.661.549.430,48</b>	88,13	<b>6.490.359.759.532,00</b>
	<b>Surplus / (Defisit)</b>	<b>(1.394.929.806.905,00)</b>	<b>(325.907.273.538,95)</b>	23,36	<b>128.671.401.404,97</b>
<b>3</b>	<b>Pembiayaan</b>				
<b>3.1</b>	<b>Penerimaan Daerah</b>				
3.1.1	Penggunaan sisa lebih perhitungan anggaran (SILPA)	1.414.929.806.904,82	1.414.929.806.904,82	-	1.311.544.540.066,85
<b>Kode</b>	<b>Uraian</b>	<b>Anggaran</b>	<b>Realisasi</b>	<b>%</b>	<b>Realisasi 2015</b>
<b>1</b>	<b>2</b>	<b>3</b>	<b>4</b>	<b>5 = 4 - 3</b>	<b>6</b>
3.1.2	Pencairan dana cadangan	-	-	-	-
3.1.3	Hasil penjualan kekayaan daerah yang dipisahkan	-	-	-	-
3.1.4	Penerimaan pinjaman daerah	-	-	-	-
3.1.5	Penerimaan kembali pemberian pinjaman daerah	-	13.183.336,00	-	5.865.433,00
3.1.6	Penerimaan piutang daerah	-	-	-	-

	<b>Jumlah Penerimaan Daerah</b>	<b>1.414.929.806.904,82</b>	<b>1.414.942.990.240,82</b>	100,00	<b>1.311.550.405.499,85</b>
<b>3.2</b>	<b>Pengeluaran Daerah</b>				
3.2.1	Pembentukan dana cadangan	-	-	-	-
3.1.1	Penyertaan modal (investasi) pemerintah daerah	20.000.000.000,00	20.000.000.000,00	100,00	25.292.000.000,00
3.1.2	Pembayaran utang pokok	-	-	-	-
3.1.3	Pemberian pinjaman daerah	-	-	-	-
	<b>Jumlah Pengeluaran Daerah</b>	<b>20.000.000.000,00</b>	<b>20.000.000.000,00</b>	100,00	<b>25.292.000.000,00</b>
	<b>Pembiayaan Netto</b>	<b>1.394.929.806.904,82</b>	<b>1.394.942.990.240,82</b>	100,00	<b>1.286.258.405.499,85</b>
<b>3.3</b>	<b>Sisa Lebih Pembiayaan Anggaran (SILPA)</b>	-	<b>1.069.035.716.701,87</b>	-	<b>1.414.929.806.904,82</b>
	<b>Jumlah Sisa Lebih Pembiayaan Anggaran (SILPA)</b>	-	<b>1.069.035.716.701,87</b>	-	<b>1.414.929.806.904,82</b>

SILPA : PEMKOT Rp. 971.612.263.377,21  
BLUD Rp. 65.775.491.104,66  
KAPITASI Rp. 31.647.962.220,00

Surabaya,

WALIKOTA SURABAYA

**TRIRISMAHARINI**



**PEMERINTAH KOTA SURABAYA**  
**LAPORAN REALISASI ANGGARAN**  
**S/D. BULAN DESEMBER 2017**

Kode	Uraian	Anggaran	Realisasi	%	Realisasi 2016
1	2	3	4	5 = 4 - 3	6
<b>1</b>	<b>Pendapatan</b>				
<b>1.1</b>	<b>Pendapatan Asli Daerah</b>				
1.1.1	Pendapatan pajak daerah	3.265.955.423.267,00	3.595.670.492.734,31	110,10	3.000.152.384.487,00
1.1.2	Pendapatan retribusi daerah	392.397.980.801,00	557.966.574.669,78	142,19	339.453.230.305,87
1.1.3	Pendapatan hasil pengelolaan kekayaan daerah yang dipisahkan	137.981.858.739,00	134.668.941.611,95	97,60	131.847.096.407,00
1.1.4	Lain-lain pendapatan asli daerah yang sah	913.310.283.236,00	873.538.562.155,63	95,65	618.754.058.187,66
	<b>Jumlah Pendapatan Asli Daerah</b>	<b>4.709.645.546.043,00</b>	<b>5.161.844.571.171,67</b>	109,60	<b>4.090.206.769.387,53</b>
<b>1.2</b>	<b>Pendapatan Transfer</b>				
1.2.1	Transfer Pemerintah Pusat - Dana Perimbangan				
1.2.1.1	Dana bagi hasil pajak	473.613.566.505,00	358.835.507.237,00	75,77	393.908.771.611,00
1.2.1.2	Dana bagi hasil bukan pajak (sumber daya alam)	22.453.979.673,00	16.587.434.797,00	73,87	18.880.139.043,00
1.2.1.3	Dana alokasi umum	1.211.713.876.000,00	1.211.713.876.000,00	100,00	1.233.380.404.000,00
1.2.1.4	Dana alokasi khusus	466.697.504.000,00	378.498.806.664,00	81,10	294.850.212.000,00
	<b>Jumlah Transfer Pemerintah Pusat - Dana Perimbangan</b>	<b>2.174.478.926.178,00</b>	<b>1.965.635.624.698,00</b>	90,40	<b>1.941.019.526.654,00</b>
1.2.2	Transfer Pemerintah Pusat Lainnya				
1.2.2.1	Dana otonomi khusus	-	-	-	-
1.2.2.2	Dana penyesuaian	-	-	-	-
	<b>Jumlah Transfer Pemerintah Pusat Lainnya</b>	<b>-</b>	<b>-</b>	<b>-</b>	<b>-</b>
1.2.3	Transfer Pemerintah Propinsi			-	
1.2.3.1	Pendapatan bagi hasil pajak	967.584.022.137,00	853.167.802.800,00	88,18	786.702.579.850,00



1.2.3.2	Pendapatan bagi hasil lainnya	-	-	-	-
1.2.3.3	Bantuan Keuangan Prop. Lainnya	3.164.710.000,00	2.903.400.000,00	91,74	2.825.400.000,00
	<b>Jumlah Transfer Pemerintah Propinsi</b>	<b>970.748.732.137,00</b>	<b>856.071.202.800,00</b>	88,19	<b>789.527.979.850,00</b>
	<b>Jumlah Pendapatan Transfer</b>	<b>3.145.227.658.315,00</b>	<b>2.821.706.827.498,00</b>	89,71	<b>2.730.547.506.504,00</b>
<b>1.3</b>	<b>Lain-lain Pendapatan yang sah</b>				
1.3.1	Pendapatan hibah	-	-	-	-
1.3.2	Pendapatan dana darurat	-	-	-	-
1.3.3	Pendapatan lainnya	-	-	-	-

Kode	Uraian	Anggaran	Realisasi	%	Realisasi 2016
1	2	3	4	5 = 4 - 3	6
1.3.7	Lain-lain Pendapatan Daerah yang Sah	50.021.765.000,00	50.021.765.000,00	100,00	5.000.000.000,00
	<b>Jumlah lain-lain Pendapatan Yang Sah</b>	<b>50.021.765.000,00</b>	<b>50.021.765.000,00</b>	100,00	<b>5.000.000.000,00</b>
	<b>Jumlah Pendapatan</b>	<b>7.904.894.969.358,00</b>	<b>8.033.573.163.669,67</b>	101,63	<b>6.825.754.275.891,53</b>
<b>2</b>	<b>Belanja</b>				
<b>2.1</b>	<b>Belanja Operasi</b>				
2.1.1	Belanja pegawai	2.561.530.634.574,00	2.396.243.239.234,84	93,55	2.540.955.293.099,00
2.1.2	Belanja barang dan jasa	3.360.370.631.852,00	2.885.392.981.720,84	85,87	2.586.690.389.712,00
2.1.3	Belanja bunga	-	-	-	-
2.1.4	Belanja subsidi	-	-	-	19.005.408.000,00
2.1.5	Belanja hibah	177.606.478.734,00	111.504.410.055,00	62,78	214.488.143.792,48
2.1.6	Belanja bantuan sosial	-	-	-	-
2.1.7	Belanja bantuan keuangan	2.076.869.303,00	1.376.863.000,00	66,30	1.128.270.000,00
	<b>Jumlah Belanja Operasi</b>	<b>6.101.584.614.463,00</b>	<b>5.394.517.494.010,68</b>	88,41	<b>5.362.267.504.603,48</b>
<b>2.2</b>	<b>Belanja Modal</b>				
2.2.1	Belanja tanah	772.503.120.013,00	733.007.917.033,00	94,89	260.881.230.581,00
2.2.2	Belanja peralatan dan mesin	587.855.605.985,00	514.721.364.936,00	87,56	291.820.586.629,00

2.2.3	Belanja gedung dan bangunan	674.492.420.486,00	577.147.375.916,41	85,57	604.614.290.149,00
2.2.4	Belanja jalan, irigasi dan jaringan	802.961.544.880,00	687.870.707.690,00	85,67	629.706.519.468,00
2.2.5	Belanja aset tetap lainnya	3.874.147.620,00	2.642.716.710,00	68,21	410.713.000,00
2.2.6	Belanja aset lainnya	2.684.972.543,00	2.501.575.961,00	93,17	1.960.705.000,00
	<b>Jumlah Belanja Modal</b>	<b>2.844.371.811.527,00</b>	<b>2.517.891.658.246,41</b>	88,52	<b>1.789.394.044.827,00</b>
<b>2.3</b>	<b>Belanja Tidak Terduga</b>				
2.3.1	Belanja tidak terduga	10.000.000.000,00	-	-	-
	<b>Jumlah Belanja Tidak Terduga</b>	<b>10.000.000.000,00</b>	-	-	-
<b>2.4</b>	<b>Transfer</b>				
2.4.1	Transfer bagi hasil				
2.4.1.1	Bagi hasil pajak	-	-	-	-
2.4.1.2	Bagi hasil retribusi	7.974.260.070,00	-	-	-
2.4.1.3	Bagi hasil pendapatan lainnya	-	-	-	-
	<b>Jumlah Transfer</b>	<b>7.974.260.070,00</b>	-	-	-
	<b>Jumlah Belanja</b>	<b>8.963.930.686.060,00</b>	<b>7.912.409.152.257,09</b>	88,27	<b>7.151.661.549.430,48</b>
	<b>Surplus / (Defisit)</b>	<b>(1.059.035.716.702,00)</b>	<b>121.164.011.412,58</b>	(11,44)	<b>(325.907.273.538,95)</b>
<b>3</b>	<b>Pembiayaan</b>				
<b>3.1</b>	<b>Penerimaan Daerah</b>				
3.1.1	Penggunaan sisa lebih perhitungan anggaran (SILPA)	1.069.035.716.702,00	1.068.140.827.992,60	99,92	1.414.929.806.904,82
<b>Kode</b>	<b>Uraian</b>	<b>Anggaran</b>	<b>Realisasi</b>	<b>%</b>	<b>Realisasi 2016</b>
<b>1</b>	<b>2</b>	<b>3</b>	<b>4</b>	<b>5 = 4 - 3</b>	<b>6</b>
3.1.2	Pencairan dana cadangan	-	-	-	-
3.1.3	Hasil penjualan kekayaan daerah yang dipisahkan	-	-	-	-
3.1.4	Penerimaan pinjaman daerah	-	-	-	-
3.1.5	Penerimaan kembali pemberian pinjaman daerah	-	3.300.000,00	-	13.183.336,00
3.1.6	Penerimaan piutang daerah	-	-	-	-

	<b>Jumlah Penerimaan Daerah</b>	<b>1.069.035.716.702,00</b>	<b>1.068.144.127.992,60</b>	99,92	<b>1.414.942.990.240,82</b>
<b>3.2</b>	<b>Pengeluaran Daerah</b>				
3.2.1	Pembentukan dana cadangan	-	-	-	-
3.1.1	Penyertaan modal (investasi) pemerintah daerah	10.000.000.000,00	-	-	20.000.000.000,00
3.1.2	Pembayaran utang pokok	-	-	-	-
3.1.3	Pemberian pinjaman daerah	-	-	-	-
	<b>Jumlah Pengeluaran Daerah</b>	<b>10.000.000.000,00</b>	-	-	<b>20.000.000.000,00</b>
	<b>Pembiayaan Netto</b>	<b>1.059.035.716.702,00</b>	<b>1.068.144.127.992,60</b>	100,86	<b>1.394.942.990.240,82</b>
<b>3.3</b>	<b>Sisa Lebih Pembiayaan Anggaran (SILPA)</b>	-	<b>1.189.308.139.405,18</b>	-	<b>1.069.035.716.701,87</b>
	<b>Jumlah Sisa Lebih Pembiayaan Anggaran (SILPA)</b>	-	<b>1.189.308.139.405,18</b>	-	<b>1.069.035.716.701,87</b>

SILPA :  
PEMKOT Rp. 1.089.765.684.695,38  
BLUD Rp. 55.282.292.385,80  
KAPITASI Rp. 33.438.001.563,00  
BOS Rp. 10.822.160.761,00

Surabaya,

WALIKOTA SURABAYA

**TRIRISMAHARINI**



**PEMERINTAH KOTA SURABAYA**  
**LAPORAN REALISASI ANGGARAN**  
**S/D. BULAN DESEMBER 2018**

Kode	Uraian	Anggaran	Realisasi	%	Realisasi 2017
1	2	3	4	5 = 4 - 3	6
<b>1</b>	<b>Pendapatan</b>				
<b>1.1</b>	<b>Pendapatan Asli Daerah</b>				
1.1.1	Pendapatan pajak daerah	3.615.432.902.416,00	3.817.402.592.324,00	105,59	3.595.670.492.734,31
1.1.2	Pendapatan retribusi daerah	364.330.957.049,00	346.798.583.544,80	95,19	557.966.574.669,78
1.1.3	Pendapatan hasil pengelolaan kekayaan daerah yang dipisahkan	141.308.453.768,00	140.036.260.032,70	99,10	134.668.941.611,95
1.1.4	Lain-lain pendapatan asli daerah yang sah	637.894.923.727,00	668.793.568.825,60	104,84	873.538.562.155,63
	<b>Jumlah Pendapatan Asli Daerah</b>	<b>4.758.967.236.960,00</b>	<b>4.973.031.004.727,10</b>	104,50	<b>5.161.844.571.171,67</b>
<b>1.2</b>	<b>Pendapatan Transfer</b>				
1.2.1	Transfer Pemerintah Pusat - Dana Perimbangan				
1.2.1.1	Dana bagi hasil pajak	507.650.130.687,00	410.894.374.246,00	80,94	358.835.507.237,00
1.2.1.2	Dana bagi hasil bukan pajak (sumber daya alam)	37.622.319.012,00	67.464.332.495,00	179,32	16.587.434.797,00
1.2.1.3	Dana alokasi umum	1.211.713.876.000,00	1.211.713.876.000,00	100,00	1.211.713.876.000,00
1.2.1.4	Dana alokasi khusus	440.719.310.000,00	398.797.386.102,00	90,49	378.498.806.664,00
	<b>Jumlah Transfer Pemerintah Pusat - Dana Perimbangan</b>	<b>2.197.705.635.699,00</b>	<b>2.088.869.968.843,00</b>	95,05	<b>1.965.635.624.698,00</b>
1.2.2	Transfer Pemerintah Pusat Lainnya				
1.2.2.1	Dana otonomi khusus	-	-	-	-
1.2.2.2	Dana penyesuaian	-	-	-	-
	<b>Jumlah Transfer Pemerintah Pusat Lainnya</b>	<b>-</b>	<b>-</b>	<b>-</b>	<b>-</b>
1.2.3	Transfer Pemerintah Propinsi				

1.2.3.1	Pendapatan bagi hasil pajak	890.407.321.609,00	880.120.602.049,00	98,84	853.167.802.800,00
1.2.3.2	Pendapatan bagi hasil lainnya	-	-	-	-
1.2.3.3	Bantuan Keuangan Prop. Lainnya	3.699.400.000,00	2.903.400.000,00	78,48	2.903.400.000,00
	<b>Jumlah Transfer Pemerintah Propinsi</b>	<b>894.106.721.609,00</b>	<b>883.024.002.049,00</b>	98,76	<b>856.071.202.800,00</b>
	<b>Jumlah Pendapatan Transfer</b>	<b>3.091.812.357.308,00</b>	<b>2.971.893.970.892,00</b>	96,12	<b>2.821.706.827.498,00</b>
<b>1.3</b>	<b>Lain-lain Pendapatan yang sah</b>				
1.3.1	Pendapatan hibah	179.612.600.000,00	181.544.145.050,00	101,08	-
1.3.2	Pendapatan dana darurat	-	-	-	-
1.3.3	Pendapatan lainnya	-	-	-	-

Kode	Uraian	Anggaran	Realisasi	%	Realisasi 2017
1	2	3	4	5 = 4 - 3	6
1.3.7	Lain-lain Pendapatan Daerah yang Sah	48.750.000.000,00	48.750.000.000,00	100,00	50.021.765.000,00
	<b>Jumlah lain-lain Pendapatan Yang Sah</b>	<b>228.362.600.000,00</b>	<b>230.294.145.050,00</b>	100,85	<b>50.021.765.000,00</b>
	<b>Jumlah Pendapatan</b>	<b>8.079.142.194.268,00</b>	<b>8.175.219.120.669,10</b>	101,19	<b>8.033.573.163.669,67</b>
<b>2</b>	<b>Belanja</b>				
<b>2.1</b>	<b>Belanja Operasi</b>				
2.1.1	Belanja pegawai	2.635.973.536.954,00	2.341.438.673.530,21	88,83	2.396.243.239.234,84
2.1.2	Belanja barang dan jasa	3.666.769.874.931,00	3.306.763.333.390,97	90,18	2.885.392.981.720,84
2.1.3	Belanja bunga	-	-	-	-
2.1.4	Belanja subsidi	-	-	-	-
2.1.5	Belanja hibah	223.172.686.715,00	81.167.517.434,00	36,37	111.504.410.055,00
2.1.6	Belanja bantuan sosial	-	-	-	-
2.1.7	Belanja bantuan keuangan	3.181.420.697,00	2.158.290.000,00	67,84	1.376.863.000,00
	<b>Jumlah Belanja Operasi</b>	<b>6.529.097.519.297,00</b>	<b>5.731.527.814.355,18</b>	87,78	<b>5.394.517.494.010,68</b>
<b>2.2</b>	<b>Belanja Modal</b>				
2.2.1	Belanja tanah	458.551.424.792,00	451.951.790.061,00	98,56	733.007.917.033,00

2.2.2	Belanja peralatan dan mesin	688.028.677.459,00	540.722.786.920,00	78,59	514.721.364.936,00
2.2.3	Belanja gedung dan bangunan	797.278.119.456,00	759.324.470.024,45	95,24	577.147.375.916,41
2.2.4	Belanja jalan, irigasi dan jaringan	767.147.172.580,00	671.323.905.021,00	87,51	687.870.707.690,00
2.2.5	Belanja aset tetap lainnya	7.737.862.759,00	5.396.119.683,00	69,74	2.642.716.710,00
2.2.6	Belanja aset lainnya	1.354.814.340,00	1.341.967.600,00	99,05	2.501.575.961,00
	<b>Jumlah Belanja Modal</b>	<b>2.720.098.071.386,00</b>	<b>2.430.061.039.309,45</b>	89,34	<b>2.517.891.658.246,41</b>
<b>2.3</b>	<b>Belanja Tidak Terduga</b>				
2.3.1	Belanja tidak terduga	10.000.000.000,00	6.085.899.644,00	60,86	-
	<b>Jumlah Belanja Tidak Terduga</b>	<b>10.000.000.000,00</b>	<b>6.085.899.644,00</b>	60,86	-
<b>2.4</b>	<b>Transfer</b>				
2.4.1	Transfer bagi hasil				
2.4.1.1	Bagi hasil pajak	-	-	-	-
2.4.1.2	Bagi hasil retribusi	9.254.742.990,00	9.254.742.990,00	100,00	-
2.4.1.3	Bagi hasil pendapatan lainnya	-	-	-	-
	<b>Jumlah Transfer</b>	<b>9.254.742.990,00</b>	<b>9.254.742.990,00</b>	<b>100,00</b>	-
	<b>Jumlah Belanja</b>	<b>9.268.450.333.673,00</b>	<b>8.176.929.496.298,63</b>	88,22	<b>7.912.409.152.257,09</b>
	<b>Surplus / (Defisit)</b>	<b>(1.189.308.139.405,00)</b>	<b>(1.710.375.629,53)</b>	0,14	<b>121.164.011.412,58</b>
<b>3</b>	<b>Pembiayaan</b>				
<b>3.1</b>	<b>Penerimaan Daerah</b>				
3.1.1	Penggunaan sisa lebih perhitungan anggaran (SILPA)	1.189.308.139.405,00	1.201.993.194.680,45	101,07	1.068.140.827.992,60
<b>Kode</b>	<b>Uraian</b>	<b>Anggaran</b>	<b>Realisasi</b>	<b>%</b>	<b>Realisasi 2017</b>
<b>1</b>	<b>2</b>	<b>3</b>	<b>4</b>	<b>5 = 4 - 3</b>	<b>6</b>
3.1.2	Pencairan dana cadangan	-	-	-	-
3.1.3	Hasil penjualan kekayaan daerah yang dipisahkan	-	-	-	-
3.1.4	Penerimaan pinjaman daerah	-	-	-	-
3.1.5	Penerimaan kembali pemberian pinjaman daerah	-	2.000.000,00	-	3.300.000,00
3.1.6	Penerimaan piutang daerah	-	-	-	-



	<b>Jumlah Penerimaan Daerah</b>	<b>1.189.308.139.405,00</b>	<b>1.201.995.194.680,45</b>	101,07	<b>1.068.144.127.992,60</b>
<b>3.2</b>	<b>Pengeluaran Daerah</b>				
3.2.1	Pembentukan dana cadangan	-	-	-	-
3.1.1	Penyertaan modal (investasi) pemerintah daerah	-	-	-	-
3.1.2	Pembayaran utang pokok	-	-	-	-
3.1.3	Pemberian pinjaman daerah	-	-	-	-
	<b>Jumlah Pengeluaran Daerah</b>	<b>-</b>	<b>-</b>	<b>-</b>	<b>-</b>
	<b>Pembiayaan Netto</b>	<b>1.189.308.139.405,00</b>	<b>1.201.995.194.680,45</b>	101,07	<b>1.068.144.127.992,60</b>
<b>3.3</b>	<b>Sisa Lebih Pembiayaan Anggaran (SILPA)</b>	<b>-</b>	<b>1.200.284.819.050,92</b>	<b>-</b>	<b>1.189.308.139.405,18</b>
	<b>Jumlah Sisa Lebih Pembiayaan Anggaran (SILPA)</b>	<b>-</b>	<b>1.200.284.819.050,92</b>	<b>-</b>	<b>1.189.308.139.405,18</b>

SILPA :  
PEMKOT Rp. 1.094.918.550.141,04  
BLUD Rp. 62.765.470.560,88  
KAPITASI Rp. 31.065.104.197,00  
BOS Rp. 11.535.694.152,00

Surabaya,

WALIKOTA SURABAYA

**TRI RISMAHARINI**



**PEMERINTAH KOTA SURABAYA**  
**LAPORAN REALISASI ANGGARAN**  
**S/D. BULAN DESEMBER 2019**

Kode	Uraian	Anggaran	Realisasi	%	Realisasi 2018
1	2	3	4	5 = 4 - 3	6
<b>1</b>	<b>Pendapatan</b>				
<b>1.1</b>	<b>Pendapatan Asli Daerah</b>				
1.1.1	Pendapatan pajak daerah	4.008.794.324.904,00	4.018.722.251.948,00	100,25	3.817.402.592.324,00
1.1.2	Pendapatan retribusi daerah	396.051.109.746,00	396.244.802.735,94	100,05	346.798.583.544,80
1.1.3	Pendapatan hasil pengelolaan kekayaan daerah yang dipisahkan	156.728.284.536,00	268.575.571.840,77	171,36	140.036.260.032,70
1.1.4	Lain-lain pendapatan asli daerah yang sah	673.113.507.080,00	698.377.627.284,96	103,75	668.793.568.825,60
	<b>Jumlah Pendapatan Asli Daerah</b>	<b>5.234.687.226.266,00</b>	<b>5.381.920.253.809,67</b>	102,81	<b>4.973.031.004.727,10</b>
<b>1.2</b>	<b>Pendapatan Transfer</b>				
1.2.1	Transfer Pemerintah Pusat - Dana Perimbangan				
1.2.1.1	Dana bagi hasil pajak	442.217.960.000,00	317.363.050.361,00	71,77	410.894.374.246,00
1.2.1.2	Dana bagi hasil bukan pajak (sumber daya alam)	85.458.227.849,00	49.236.626.815,00	57,61	67.464.332.495,00
1.2.1.3	Dana alokasi umum	1.308.697.316.000,00	1.254.344.402.000,00	95,85	1.211.713.876.000,00
1.2.1.4	Dana alokasi khusus	477.827.337.000,00	380.383.564.271,00	79,61	398.797.386.102,00
	<b>Jumlah Transfer Pemerintah Pusat - Dana Perimbangan</b>	<b>2.314.200.840.849,00</b>	<b>2.001.327.643.447,00</b>	86,48	<b>2.088.869.968.843,00</b>
1.2.2	Transfer Pemerintah Pusat Lainnya				
1.2.2.1	Dana otonomi khusus	-	-	-	-
1.2.2.2	Dana penyesuaian	-	-	-	-
	<b>Jumlah Transfer Pemerintah Pusat Lainnya</b>	<b>-</b>	<b>-</b>	<b>-</b>	<b>-</b>
1.2.3	Transfer Pemerintah Propinsi			-	

1.2.3.1	Pendapatan bagi hasil pajak	901.445.686.619,00	1.099.625.542.091,00	121,98	880.120.602.049,00
1.2.3.2	Pendapatan bagi hasil lainnya	-	-	-	-
1.2.3.3	Bantuan Keuangan Prop. Lainnya	4.020.429.000,00	3.371.400.000,00	83,86	2.903.400.000,00
	<b>Jumlah Transfer Pemerintah Propinsi</b>	<b>905.466.115.619,00</b>	<b>1.102.996.942.091,00</b>	121,82	<b>883.024.002.049,00</b>
	<b>Jumlah Pendapatan Transfer</b>	<b>3.219.666.956.468,00</b>	<b>3.104.324.585.538,00</b>	96,42	<b>2.971.893.970.892,00</b>
<b>1.3</b>	<b>Lain-lain Pendapatan yang sah</b>				
1.3.1	Pendapatan hibah	193.234.560.000,00	193.272.300.435,00	100,02	181.544.145.050,00
1.3.2	Pendapatan dana darurat	-	-	-	-
1.3.3	Pendapatan lainnya	-	-	-	-

Kode	Uraian	Anggaran	Realisasi	%	Realisasi 2018
1	2	3	4	5 = 4 - 3	6
1.3.7	Lain-lain Pendapatan Daerah yang Sah	85.635.881.000,00	85.635.881.000,00	100,00	48.750.000.000,00
	<b>Jumlah lain-lain Pendapatan Yang Sah</b>	<b>278.870.441.000,00</b>	<b>278.908.181.435,00</b>	100,01	<b>230.294.145.050,00</b>
	<b>Jumlah Pendapatan</b>	<b>8.733.224.623.734,00</b>	<b>8.765.153.020.782,67</b>	100,37	<b>8.175.219.120.669,10</b>
<b>2</b>	<b>Belanja</b>				
<b>2.1</b>	<b>Belanja Operasi</b>				
2.1.1	Belanja pegawai	2.713.569.439.655,00	2.558.554.756.010,63	94,29	2.341.438.673.530,21
2.1.2	Belanja barang dan jasa	4.088.673.664.945,00	3.747.642.075.279,94	91,66	3.306.763.333.390,97
2.1.3	Belanja bunga	-	-	-	-
2.1.4	Belanja subsidi	-	-	-	-
2.1.5	Belanja hibah	159.827.326.309,00	96.586.053.683,00	60,43	81.167.517.434,00
2.1.6	Belanja bantuan sosial	-	-	-	-
2.1.7	Belanja bantuan keuangan	3.293.477.697,00	1.774.968.000,00	53,89	2.158.290.000,00
	<b>Jumlah Belanja Operasi</b>	<b>6.965.363.908.606,00</b>	<b>6.404.557.852.973,57</b>	91,95	<b>5.731.527.814.355,18</b>
<b>2.2</b>	<b>Belanja Modal</b>				
2.2.1	Belanja tanah	680.909.604.065,00	657.676.408.325,00	96,59	451.951.790.061,00

2.2.2	Belanja peralatan dan mesin	554.158.968.111,00	527.897.491.678,00	95,26	540.722.786.920,00
2.2.3	Belanja gedung dan bangunan	762.792.864.837,00	735.791.316.962,00	96,46	759.324.470.024,45
2.2.4	Belanja jalan, irigasi dan jaringan	933.484.695.641,00	819.894.483.911,00	87,83	671.323.905.021,00
2.2.5	Belanja aset tetap lainnya	20.354.893.670,00	12.110.233.206,00	59,50	5.396.119.683,00
2.2.6	Belanja aset lainnya	963.632.725,00	934.890.000,00	97,02	1.341.967.600,00
	<b>Jumlah Belanja Modal</b>	<b>2.952.664.659.049,00</b>	<b>2.754.304.824.082,00</b>	93,28	<b>2.430.061.039.309,45</b>
<b>2.3</b>	<b>Belanja Tidak Terduga</b>				
2.3.1	Belanja tidak terduga	13.262.581.500,00	1.574.969.146,00	11,88	6.085.899.644,00
	<b>Jumlah Belanja Tidak Terduga</b>	<b>13.262.581.500,00</b>	<b>1.574.969.146,00</b>	11,88	<b>6.085.899.644,00</b>
<b>2.4</b>	<b>Transfer</b>				
2.4.1	Transfer bagi hasil				
2.4.1.1	Bagi hasil pajak	-	-	-	-
2.4.1.2	Bagi hasil retribusi	2.218.293.630,00	2.218.293.630,00	100,00	9.254.742.990,00
2.4.1.3	Bagi hasil pendapatan lainnya	-	-	-	-
	<b>Jumlah Transfer</b>	<b>2.218.293.630,00</b>	<b>2.218.293.630,00</b>	<b>100,00</b>	<b>9.254.742.990,00</b>
	<b>Jumlah Belanja</b>	<b>9.933.509.442.785,00</b>	<b>9.162.655.939.831,57</b>	92,24	<b>8.176.929.496.298,63</b>
	<b>Surplus / (Defisit)</b>	<b>(1.200.284.819.051,00)</b>	<b>(397.502.919.048,90)</b>	33,12	<b>(1.710.375.629,53)</b>
<b>3</b>	<b>Pembiayaan</b>				
<b>3.1</b>	<b>Penerimaan Daerah</b>				
3.1.1	Penggunaan sisa lebih perhitungan anggaran (SILPA)	1.200.284.819.051,00	1.200.284.819.050,92	100,00	1.201.993.194.680,45
<b>Kode</b>	<b>Uraian</b>	<b>Anggaran</b>	<b>Realisasi</b>	<b>%</b>	<b>Realisasi 2018</b>
<b>1</b>	<b>2</b>	<b>3</b>	<b>4</b>	<b>5 = 4 - 3</b>	<b>6</b>
3.1.2	Pencairan dana cadangan	-	-	-	-
3.1.3	Hasil penjualan kekayaan daerah yang dipisahkan	-	-	-	-
3.1.4	Penerimaan pinjaman daerah	-	-	-	-
3.1.5	Penerimaan kembali pemberian pinjaman daerah	-	33.153.638,00	-	2.000.000,00
3.1.6	Penerimaan piutang daerah	-	-	-	-

	<b>Jumlah Penerimaan Daerah</b>	<b>1.200.284.819.051,00</b>	<b>1.200.317.972.688,92</b>	100,00	<b>1.201.995.194.680,45</b>
<b>3.2</b>	<b>Pengeluaran Daerah</b>				
3.2.1	Pembentukan dana cadangan	-	-	-	-
3.1.1	Penyertaan modal (investasi) pemerintah daerah	-	-	-	-
3.1.2	Pembayaran utang pokok	-	-	-	-
3.1.3	Pemberian pinjaman daerah	-	-	-	-
	<b>Jumlah Pengeluaran Daerah</b>	-	-	-	-
	<b>Pembiayaan Netto</b>	<b>1.200.284.819.051,00</b>	<b>1.200.317.972.688,92</b>	100,00	<b>1.201.995.194.680,45</b>
<b>3.3</b>	<b>Sisa Lebih Pembiayaan Anggaran (SILPA)</b>	-	<b>802.815.053.640,02</b>	-	<b>1.200.284.819.050,92</b>
	<b>Jumlah Sisa Lebih Pembiayaan Anggaran (SILPA)</b>	-	<b>802.815.053.640,02</b>	-	<b>1.200.284.819.050,92</b>

SILPA :  
PEMKOT Rp. 676.407.317.165,51  
BLUD Rp. 67.470.966.419,51  
KAPITASI Rp. 35.089.927.643,00  
BOS Rp. 23.846.842.412,00

Surabaya,  
WALIKOTA SURABAYA

**TRI RISMAHARINI**





