

LAMPIRAN

Lampiran 1 Data *Transfer pricing* sampel perusahaan pertambangan 2018 - 2022

	KODE	TAHUN	PIUTANG PIHAK BERELASI	TOTAL PIUTANG	TP
	BYAN	2018	\$ 1.975.815,00	\$ 108.859.541,00	0,02
		2019	\$ 8.596.762,00	\$ 115.828.693,00	0,07
		2020	\$ 6.980.396,00	\$ 161.827.162,00	0,04
		2021	\$ 39.440.292,00	\$ 252.396.083,00	0,16
		2022	\$ 14.841.240,00	\$ 412.207.360,00	0,04
2	GEMS	2018	\$ 17.886.316,00	\$ 123.559.200,00	0,14
		2019	\$ 10.818.096,00	\$ 136.481.861,00	0,08
		2020	\$ 10.853.661,00	\$ 111.780.157,00	0,10
		2021	\$ 11.143.086,00	\$ 141.478.213,00	0,08
		2022	\$ 13.920.410,00	\$ 194.302.083,00	0,07
3	HRUM	2018	\$ 6.142.775,00	\$ 36.328.338,00	0,17
		2019	\$ 6.920.816,00	\$ 23.721.261,00	0,29
		2020	\$ 3.233.255,00	\$ 9.689.293,00	0,33
		2021	\$ 3.925.008,00	\$ 47.937.967,00	0,08
		2022	\$ 4.425.584,00	\$ 91.787.418,00	0,05
4	PTRO	2018	\$ 20.829,00	\$ 126.277,00	0,16
		2019	\$ 20.216,00	\$ 105.928,00	0,19
		2020	\$ 35.896,00	\$ 76.993,00	0,47
		2021	\$ 30.701,00	\$ 92.064,00	0,33
		2022	\$ 23.871,00	\$ 122.597,00	0,19
5	RUIS	2018	Rp 131.864.064,00	Rp 357.662.053.159,00	0,00
		2019	Rp 390.000,00	Rp 407.977.098.235,00	0,00
		2020	Rp 570.000,00	Rp 410.267.923.929,00	0,00
		2021	Rp 390.000,00	Rp 503.581.504.245,00	0,00
		2022	Rp 325.000,00	Rp 523.771.315.565,00	0,00
6	INCO	2018	\$ 124.248.000,00	\$ 124.266.000,00	1,00
		2019	\$ 107.295.000,00	\$ 107.353.000,00	1,00
		2020	\$ 60.040.000,00	\$ 60.058.000,00	1,00
		2021	\$ 101.987.000,00	\$ 101.987.000,00	1,00
		2022	\$ 141.377.000,00	\$ 141.377.000,00	1,00
7	ANTM	2018	Rp 1.285.836.000.000,00	Rp 1.571.843.000.000,00	0,82

		2019	Rp 28.903.989.000,00	Rp 2.798.636.155.000,00	0,01
		2020	Rp 33.769.886.000,00	Rp 1.812.981.246.000,00	0,02
		2021	Rp 521.517.000.000,00	Rp 1.447.676.000.000,00	0,36
		2022	Rp 1.062.132.000.000,00	Rp 1.832.623.000.000,00	0,58
8	ELSA	2018	Rp 914.259.000.000,00	Rp 1.086.435.000.000,00	0,84
		2019	Rp 1.835.665.000.000,00	Rp 2.125.082.000.000,00	0,86
		2020	Rp 1.807.037.000.000,00	Rp 2.133.303.000.000,00	0,85
		2021	Rp 2.068.541.000.000,00	Rp 2.812.162.000.000,00	0,74
		2022	Rp 2.756.473.000.000,00	Rp 3.433.812.000.000,00	0,80
9	ADRO	2018	\$ 3.415.000,00	\$ 376.930.000,00	0,01
		2019	\$ 11.664.000,00	\$ 319.442.000,00	0,04
		2020	\$ 13.316.000,00	\$ 248.243.000,00	0,05
		2021	\$ 63.347.000,00	\$ 596.942.000,00	0,11
		2022	\$ 21.503.000,00	\$ 755.273.000,00	0,03
10	PTBA	2018	Rp 2.070.793.000.000,00	Rp 2.782.055.000.000,00	0,74
		2019	Rp 2.036.400.000.000,00	Rp 2.777.691.000.000,00	0,73
		2020	Rp 1.471.353.000.000,00	Rp 2.094.881.000.000,00	0,70
		2021	Rp 1.880.376.000.000,00	Rp 3.529.176.000.000,00	0,53
		2022	Rp 1.818.079.000.000,00	Rp 3.562.586.800.000,00	0,51
11	CTTH	2018	Rp 11.200.205.762,00	Rp 156.489.475.250,00	0,07
		2019	Rp 78.125.188.914,00	Rp 378.151.562.902,00	0,21
		2020	Rp 65.527.031.639,00	Rp 273.064.592.072,00	0,24
		2021	Rp 232.259.100.563,00	Rp 467.514.992.660,00	0,50
		2022	Rp 321.688.035.932,00	Rp 383.588.173.714,00	0,84

Lampiran 2 Data profitabilitas sampel perusahaan pertambangan 2018 - 2022

NO	KODE	TAHUN	LABA SETELAH PAJAK	TOTAL ASET	ROA
1	BYAN	2018	\$ 524.309.273,00	\$ 1.150.863.891,00	0,46
		2019	\$ 234.211.277,00	\$ 1.278.040.123,00	0,18
		2020	\$ 344.459.870,00	\$ 1.619.725.022,00	0,21
		2021	\$ 1.265.957.342,00	\$ 2.433.712.191,00	0,52
		2022	\$ 2.301.605.547,00	\$ 3.945.458.865,00	0,58
2	GEMS	2018	\$ 100.548.578,00	\$ 701.046.630,00	0,14
		2019	\$ 66.765.857,00	\$ 780.646.167,00	0,09
		2020	\$ 95.856.553,00	\$ 813.717.765,00	0,12
		2021	\$ 354.024.370,00	\$ 829.026.937,00	0,43
		2022	\$ 695.908.034,00	\$ 1.129.086.804,00	0,62
3	HRUM	2018	\$ 40.205.422,00	\$ 467.989.195,00	0,09
		2019	\$ 20.122.589,00	\$ 447.001.954,00	0,05
		2020	\$ 60.292.315,00	\$ 498.702.216,00	0,12
		2021	\$ 98.313.145,00	\$ 874.657.582,00	0,11
		2022	\$ 379.772.107,00	\$ 1.278.805.856,00	0,30
4	PTRO	2018	\$ 23.166,00	\$ 555.591,00	0,04
		2019	\$ 31.324,00	\$ 551.044,00	0,06
		2020	\$ 32.498,00	\$ 529.688,00	0,06
		2021	\$ 33.953,00	\$ 532.736,00	0,06
		2022	\$ 41.166,00	\$ 596.420,00	0,07
5	RUIS	2018	Rp 27.055.086.453,00	Rp 990.372.318.692,00	0,03
		2019	Rp 33.086.271.543,00	Rp 1.251.357.407.016,00	0,03
		2020	Rp 27.542.197.663,00	Rp 1.345.151.507.257,00	0,02
		2021	Rp 18.158.667.578,00	Rp 1.296.770.655.592,00	0,01
		2022	Rp 20.111.351.869,00	Rp 1.267.549.300.138,00	0,02
6	INCO	2018	\$ 60.512.000,00	\$ 2.202.452.000,00	0,03
		2019	\$ 57.400.000,00	\$ 2.222.688.000,00	0,03
		2020	\$ 82.819.000,00	\$ 2.314.658.000,00	0,04
		2021	\$ 165.797.000,00	\$ 2.472.828.000,00	0,07
		2022	\$ 200.401.000,00	\$ 2.658.116.000,00	0,08
7	ANTM	2018	\$ 276.316.000.000,00	\$ 5.657.327.000.000,00	0,05
		2019	Rp 193.852.031.000,00	Rp 30.194.907.730.000,00	0,01

		2020	Rp 1.149.353.693.000,00	Rp 31.729.512.995.000,00	0,04
		2021	Rp 1.861.740.000.000,00	Rp 32.916.154.000.000,00	0,06
		2022	Rp 3.820.964.000.000,00	Rp 33.637.271.000.000,00	0,11
8	ELSA	2018	Rp 62.260.000.000,00	Rp 4.131.381.000.000,00	0,02
		2019	Rp 75.864.000.000,00	Rp 6.805.037.000.000,00	0,01
		2020	Rp 51.775.000.000,00	Rp 7.810.764.000.000,00	0,01
		2021	Rp 108.852.000.000,00	Rp 7.234.857.000.000,00	0,02
		2022	Rp 378.058.000.000,00	Rp 8.836.089.000.000,00	0,04
9	ADRO	2018	\$ 477.541.000,00	\$ 7.060.755.000,00	0,07
		2019	\$ 435.002.000,00	\$ 7.217.105.000,00	0,06
		2020	\$ 158.505.000,00	\$ 6.381.566.000,00	0,02
		2021	\$ 1.028.593.000,00	\$ 7.586.936.000,00	0,14
		2022	\$ 2.831.123.000,00	\$ 10.782.307.000,00	0,26
10	PTBA	2018	Rp 5.121.112.000.000,00	Rp 24.172.933.000.000,00	0,21
		2019	Rp 4.040.394.000.000,00	Rp 26.098.052.000.000,00	0,15
		2020	Rp 2.407.927.000.000,00	Rp 24.056.755.000.000,00	0,10
		2021	Rp 8.036.888.000.000,00	Rp 36.123.703.000.000,00	0,22
		2022	Rp 12.779.427.000.000,00	Rp 45.359.207.000.000,00	0,28
11	CTTH	2018	Rp 661.324.058.495,00	Rp 3.268.567.743.522,00	0,20
		2019	Rp 657.718.925.237,00	Rp 3.861.308.057.131,00	0,17
		2020	Rp 649.921.288.710,00	Rp 4.134.800.442.987,00	0,16
		2021	Rp 568.345.150.593,00	Rp 4.305.752.389.646,00	0,13
		2022	Rp 744.820.930.786,00	Rp 5.213.814.774.459,00	0,14

Lampiran 3 Data Ukuran Perusahaan sampel Perusahaan Pertambangan 2018 - 2022

NO	KODE	TAHUN	TOTAL ASET	LnAset
1	BYAN	2018	\$ 1.150.863.891,00	20,86
		2019	\$ 1.278.040.123,00	20,97
		2020	\$ 1.619.725.022,00	21,21
		2021	\$ 2.433.712.191,00	21,61
		2022	\$ 3.945.458.865,00	22,10
2	GEMS	2018	\$ 701.046.630,00	20,37
		2019	\$ 780.646.167,00	20,48
		2020	\$ 813.717.765,00	20,52
		2021	\$ 829.026.937,00	20,54
		2022	\$ 1.129.086.804,00	20,84
3	HRUM	2018	\$ 467.989.195,00	19,96
		2019	\$ 447.001.954,00	19,92
		2020	\$ 498.702.216,00	20,03
		2021	\$ 874.657.582,00	20,59
		2022	\$ 1.278.805.856,00	20,97
4	PTRO	2018	\$ 555.591,00	13,23
		2019	\$ 551.044,00	13,22
		2020	\$ 529.688,00	13,18
		2021	\$ 532.736,00	13,19
		2022	\$ 596.420,00	13,30
5	RUIS	2018	Rp 990.372.318.692,00	27,62
		2019	Rp 1.251.357.407.016,00	27,86
		2020	Rp 1.345.151.507.257,00	27,93
		2021	Rp 1.296.770.655.592,00	27,89
		2022	Rp 1.267.549.300.138,00	27,87
6	INCO	2018	\$ 2.202.452.000,00	21,51
		2019	\$ 2.222.688.000,00	21,52
		2020	\$ 2.314.658.000,00	21,56
		2021	\$ 2.472.828.000,00	21,63
		2022	\$ 2.658.116.000,00	21,70
7	ANTM	2018	\$ 5.657.327.000.000,00	29,36
		2019	Rp 30.194.907.730.000,00	31,04

		2020	Rp 31.729.512.995.000,00	31,09
		2021	Rp 32.916.154.000.000,00	31,12
		2022	Rp 33.637.271.000.000,00	31,15
8	ELSA	2018	Rp 4.131.381.000.000,00	29,05
		2019	Rp 6.805.037.000.000,00	29,55
		2020	Rp 7.810.764.000.000,00	29,69
		2021	Rp 7.234.857.000.000,00	29,61
		2022	Rp 8.836.089.000.000,00	29,81
9	ADRO	2018	\$ 7.060.755.000,00	22,68
		2019	\$ 7.217.105.000,00	22,70
		2020	\$ 6.381.566.000,00	22,58
		2021	\$ 7.586.936.000,00	22,75
		2022	\$ 10.782.307.000,00	23,10
10	PTBA	2018	Rp 24.172.933.000.000,00	30,82
		2019	Rp 26.098.052.000.000,00	30,89
		2020	Rp 24.056.755.000.000,00	30,81
		2021	Rp 36.123.703.000.000,00	31,22
		2022	Rp 45.359.207.000.000,00	31,45
11	CTTH	2018	Rp 3.268.567.743.522,00	28,82
		2019	Rp 3.861.308.057.131,00	28,98
		2020	Rp 4.134.800.442.987,00	29,05
		2021	Rp 4.305.752.389.646,00	29,09
		2022	Rp 5.213.814.774.459,00	29,28

Lampiran 4 Data *Tax Avoidance* sampel perusahaan pertambangan 2018 - 2022

NO	KODE	TAHUN	PEMBAYARAN PAJAK	LABA SEBELUM PAJAK	CETR
1	BYAN	2018	\$ 152.484.943,00	\$ 696.732.272,00	0,22
		2019	\$ 212.759.611,00	\$ 311.625.370,00	0,68
		2020	\$ 60.318.105,00	\$ 426.635.647,00	0,14
		2021	\$ 119.701.026,00	\$ 1.627.573.741,00	0,07
		2022	\$ 590.496.773,00	\$ 2.945.310.061,00	0,20
2	GEMS	2018	\$ 70.655.170,00	\$ 135.530.697,00	0,52
		2019	\$ 42.201.776,00	\$ 100.340.160,00	0,42
		2020	\$ 21.314.582,00	\$ 127.132.647,00	0,17
		2021	\$ 50.158.145,00	\$ 460.840.753,00	0,11
		2022	\$ 154.900.102,00	\$ 898.692.704,00	0,17
3	HRUM	2018	\$ 27.863.986,00	\$ 48.191.469,00	0,58
		2019	\$ 14.698.166,00	\$ 25.627.895,00	0,57
		2020	\$ 3.806.916,00	\$ 64.171.397,00	0,06
		2021	\$ 8.556.723,00	\$ 127.569.867,00	0,07
		2022	\$ 28.050.259,00	\$ 477.547.194,00	0,06
4	PTRO	2018	\$ 3.251,00	\$ 34.520,00	0,09
		2019	\$ 12.941,00	\$ 40.581,00	0,32
		2020	\$ 15.092,00	\$ 35.536,00	0,42
		2021	\$ 6.805,00	\$ 41.334,00	0,16
		2022	\$ 18.725,00	\$ 50.155,00	0,37
5	RUIS	2018	Rp 16.807.022.696,00	Rp 44.579.949.867,00	0,38
		2019	Rp 20.031.687.650,00	Rp 50.653.045.141,00	0,40
		2020	Rp 20.355.500.678,00	Rp 48.080.574.358,00	0,42
		2021	Rp 17.694.097.425,00	Rp 32.388.518.368,00	0,55
		2022	Rp 24.230.899.909,00	Rp 38.796.496.871,00	0,62
6	INCO	2018	\$ 36.348.000,00	\$ 82.617.000,00	0,44
		2019	\$ 70.616.000,00	\$ 89.136.000,00	0,79
		2020	\$ 42.193.000,00	\$ 104.645.000,00	0,40
		2021	\$ 67.730.000,00	\$ 220.645.000,00	0,31
		2022	\$ 80.181.000,00	\$ 275.819.000,00	0,29
7	ANTM	2018	Rp 214.552.000.000,00	Rp 351.818.000.000,00	0,61
		2019	Rp 734.464.694.000,00	Rp 955.614.818.000,00	0,77
		2020	Rp 335.390.894.000,00	Rp 2.032.302.844.000,00	0,17

		2021	Rp 1.092.873.000.000,00	Rp 3.043.509.000.000,00	0,36
		2022	Rp 1.590.785.000.000,00	Rp 5.214.771.000.000,00	0,31
8	ELSA	2018	Rp 214.552.000.000,00	Rp 652.094.000.000,00	0,33
		2019	Rp 51.220.000.000,00	Rp 71.738.000.000,00	0,71
		2020	Rp 69.367.000.000,00	Rp 104.417.000.000,00	0,66
		2021	Rp 9.300.000.000,00	Rp 202.720.000.000,00	0,05
		2022	Rp 48.625.000.000,00	Rp 457.161.000.000,00	0,11
9	ADRO	2018	\$ 407.365.000,00	\$ 820.998.000,00	0,50
		2019	\$ 306.943.000,00	\$ 659.103.000,00	0,47
		2020	\$ 180.234.000,00	\$ 222.165.000,00	0,81
		2021	\$ 299.793.000,00	\$ 1.486.251.000,00	0,20
		2022	\$ 850.013.000,00	\$ 4.476.219.000,00	0,19
10	PTBA	2018	Rp 2.108.104.000.000,00	Rp 6.283.088.000.000,00	0,34
		2019	Rp 1.532.563.000.000,00	Rp 5.455.162.000.000,00	0,28
		2020	Rp 661.821.000.000,00	Rp 3.231.685.000.000,00	0,20
		2021	Rp 1.307.229.000.000,00	Rp 10.358.675.000.000,00	0,13
		2022	Rp 3.957.385.000.000,00	Rp 16.202.314.000.000,00	0,24
11	CTTH	2018	Rp 32.554.527.232,00	Rp 923.638.416.404,00	0,04
		2019	Rp 462.981.316.253,00	Rp 1.957.805.501.929,00	0,24
		2020	Rp 604.705.676.876,00	Rp 2.177.206.617.508,00	0,28
		2021	Rp 694.558.653.582,00	Rp 2.003.377.684.727,00	0,35
		2022	Rp 642.889.283.698,00	Rp 2.131.203.220.430,00	0,30

Lampiran 5 Hasil Uji Normalitas

One-Sample Kolmogorov-Smirnov Test

		Unstandardized Residual
N		55
Normal Parameters ^{a,b}	Mean	.0000000
	Std. Deviation	18.47337665
Most Extreme Differences	Absolute	.087
	Positive	.087
	Negative	-.072
Test Statistic		.087
Asymp. Sig. (2-tailed)		.200 ^{c,d}

a. Test distribution is Normal.

b. Calculated from data.

c. Lilliefors Significance Correction.

d. This is a lower bound of the true significance.

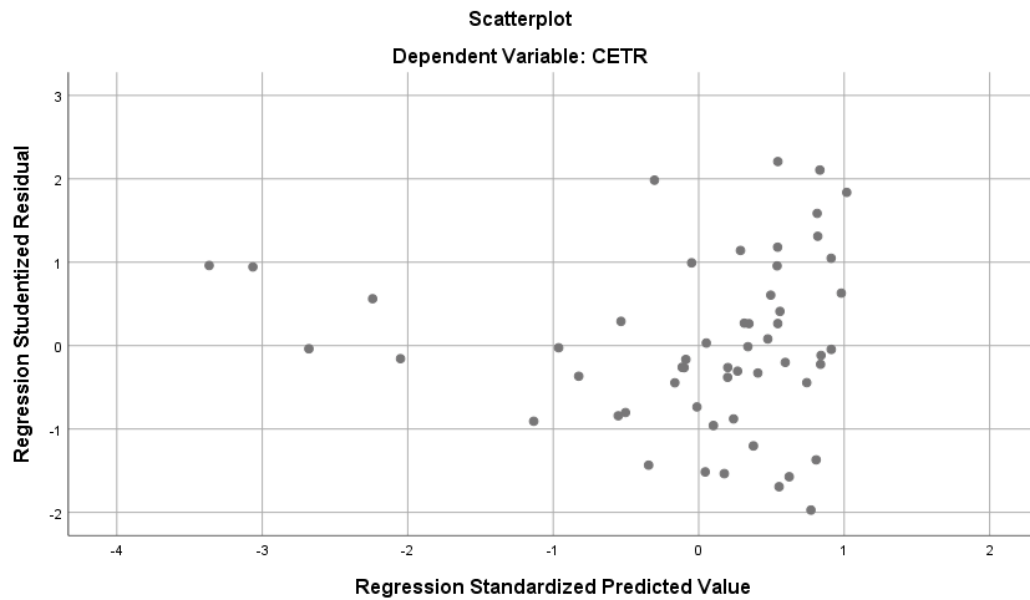
Lampiran 6 Hasil Uji Multikolonieritas

Coefficients^a

Model		Collinearity Statistics	
		Tolerance	VIF
1	Transfer Pricing	.869	1.151
	ROA	.914	1.094
	Ln Aset	.934	1.071

a. Dependent Variable: CETR

Lampiran 7 Hasil Uji Heteroskedastisitas



Lampiran 8 Hasil Uji Autokorelasi

Model Summary^b

Model	R	R Square	Adjusted R Square	Std. Error of the Estimate	Durbin-Watson
1	.468 ^a	.219	.174	19.00895	1.616

a. Predictors: (Constant), Ln Aset, ROA, Transfer Pricing

b. Dependent Variable: CETR

Lampiran 9 Hasil Analisis Regresi Linier Berganda

Coefficients^a

Model		Unstandardized Coefficients		Standardized Coefficients	T	Sig.
		B	Std. Error	Beta		
1	(Constant)	40.753	12.451		3.273	.002
	Transfer Pricing	-.021	.079	-.036	-.270	.789
	ROA	-.681	.186	-.473	-3.655	.001
	Ln Aset	.001	.005	.032	.251	.803

a. Dependent Variable: CETR

Lampiran 10 Hasil Uji Koefisien Determinasi

Model Summary^b

Model	R	R Square	Adjusted R Square	Std. Error of the Estimate
1	.468 ^a	.219	.174	19.00895

a. Predictors: (Constant), Ln Aset, ROA, Transfer Pricing

b. Dependent Variable: CETR

Lampiran 11 Hasil Uji Parsial (Uji t)

Coefficients^a

Model		Unstandardized Coefficients		Standardized Coefficients	t	Sig.
		B	Std. Error	Beta		
1	(Constant)	40.753	12.451		3.273	.002
	Transfer Pricing	-.021	.079	-.036	-.270	.789
	ROA	-.681	.186	-.473	-3.655	.001
	Ln Aset	.001	.005	.032	.251	.803

a. Dependent Variable: CETR

Lampiran 12 Hasil Uji Simultan (Uji F)

ANOVA^a

Model		Sum of Squares	Df	Mean Square	F	Sig.
1	Regression	5180.201	3	1726.734	4.779	.005 ^b
	Residual	18428.345	51	361.340		
	Total	23608.545	54			

a. Dependent Variable: CETR

b. Predictors: (Constant), Ln Aset, ROA, Transfer Pricing

Lampiran 13 Surat Keterangan Dosen Pembimbing



Fakultas Ekonomi
dan Bisnis

Surabaya, 15 November 2022

No. : 442/II.3.AU/A/FE/2022
Lamp. : -
Hal : **Dosen Pembimbing Utama dan Pembimbing Pendamping**

Kepada Yth:

1. Dr. Dra Anna Marina, M.Si,Ak,CA
 2. Rieska Maharani, SE,MM
- Di Tempat

Assalamu'alaikum Wr. Wb.

Sehubungan dengan telah dipenuhinya persyaratan penulisan skripsi, sebagai mana diatur dalam :

1. Peraturan Rektor no : 566.1 /PRN/II.3.AU.F/2014 – 03.09.2014, tentang pedoman Akademik Tahun 2014/2015 Universitas Muhammadiyah Surabaya, perihal penilaian hasil belajar point 4.5 (Tugas Akhir)
2. Surat Keputusan Dekan Fakultas Ekonomi UMSurabaya No : 68/ II.3.AU/A/Fak. Ekonomi/IX/2013 Tentang Pedoman Akademik Pelaksanaan Pendidikan Program Sarjana (S-1), Bab IV Point C.4 (Prosedur Penilaian Skripsi).

Maka dimohon perkenannya untuk menjadi pembimbing terhadap mahasiswa sebagai berikut :

Nama : Erika Shofiatin Rahayu
Nim : 20191220044
Prodi : Akuntansi

Judul Skripsi : Pengaruh Transfer Pricing, Profitabilitas, Dan Ukuran Perusahaan Terhadap Tax Avoidance Pada Perusahaan Pertambangan Yang Terdaftar Di Bursa Efek Indonesia Periode 2018 - 2022.

Pembimbing Utama : Dr. Dra Anna Marina, M.Si,Ak,CA
Pembimbing Pendamping : Rieska Maharani, SE,MM

Demikian, atas perhatian dan perkenannya disampaikan terimakasih

Wassalamu'alaikumWr.Wb.

Kaprodi Akuntansi,



Zemi Rusmawati., S.Pd.,M.Pd

TembusanYth, (Tanpa Lampiran):

1. Dekan
2. Kaprodi Akuntansi
3. Mahasiswa Yang Bersangkutan

Horality, Intellectuality and Entrepreneurship

AKULTAS AGAMA ISLAM | FAKULTAS HUKUM DAN ILMU PENDIDIKAN | FAKULTAS TEKNIK
AKULTAS EKONOMI DAN BISNIS | FAKULTAS HUKUM | FAKULTAS ILMU KESEHATAN
AKULTAS PSIKOLOGI | FAKULTAS KEDOKTERAN | PROGRAM PASCASARJANA

ADDRESS

Jl. Sutorejo No. 39 Kota Surabaya
Provinsi Jawa Timur Indonesia 60113
www.um-surabaya.ac.id

CONTACT

phone : 031 3511966
fax : 031 3813096
email : rektorat@um-surabaya.ac.id

Lampiran 14 Kartu Bimbingan Skripsi

Kartu Kendali Bimbingan Skripsi
 UNIVERSITAS MUHAMMADIYAH SURABAYA

Tahun semester	: Ganjil 2022/2023	Prodi	: S1 Akuntansi
NIM	: 20191220044	Pembimbing 1	: Anna Marina
Nama Mahasiswa	: ERIKA SHOFIATIN RAHAYU	Pembimbing 2	: Rieska Maharani

No.	Tanggal	Topik	Saran / Komentar	Pembimbing
1	2023-01-08	Bab 4 dan Bab 5	Cek data statistik, cari penelitian terdahulu yang di hipotesisnya ditolak lalu analisis dengan karakteristik responden	Anna Marina
2	2023-01-30	ACC Judul Skripsi	Kerjakan Bab 1 - Bab 3	Anna Marina
3	2023-03-14	Konsultasi Bab 1-2	BAB 1 - Perbaiki Rumusan Masalah, Tujuan Penelitian, dan Manfaat Penelitian. BAB 2 - Perbaiki Model Analisis Hipotesis	Anna Marina
4	2023-03-20	Konsultasi Bab 1	Tambahkan data penerimaan pajak pertambahan pada latar belakang	Rieska Maharani
5	2023-04-04	Konsultasi Bab 1-3	BAB 2 - Tambahkan teori TP permasalahan TP, sumber rujukan, Tehnis Kepenulisan, Kriteria Sampel	Anna Marina
6	2023-05-09	Konsultasi Proposal	Perbaiki manfaat bab 1, tambahkan deskripsi setiap rujukan, perbaiki kriteria sampel	Anna Marina
7	2023-05-16	Konsultasi Bab 1 - 3	Perbaiki Kepenulisan, spasi, dan rujukan	Rieska Maharani
8	2023-05-21	BAB 1-3	Tambahkan rujukan	Rieska Maharani
9	2023-05-25	Konsultasi Bab 1-3	Pelajari perhitungan masing-masing variabel, penambahan Rumusan Masalah, Tujuan penelitian terkait penambahan uji simultan serta hipotesis	Anna Marina
10	2023-05-25	Konsultasi BAB 1-3	ACC Sempro - tambahkan rujukan	Anna Marina
11	2023-06-04	BAB 1 - 3	ACC Sempro	Rieska Maharani
12	2023-08-08	Konsultasi Bab 4 & 5	Tambahkan deskripsi di simpulan dari hasil kuantitatif	Anna Marina
13	2023-08-08	Bab 4 dan Bab 5	Perbaiki kepenulisan, sertakan sumber, dan spasi	Rieska Maharani
14	2023-08-09	Konsultasi Bab 4 & 5	ACC sidang	Rieska Maharani
15	2023-08-10	Konsultasi Bab 4 & 5	ACC untuk diujikan	Anna Marina

Lampiran 15 Surat Keterangan Bukti Bebas Plagiasi



Perpustakaan

ASLI

FM-009 PERPUS-07

SURAT KETERANGAN BUKTI BEBAS PLAGIASI

Naskah tugas akhir / skripsi / karya tulis / tesis*) yang diserahkan atas :

N a m a : Erika Shofiatin Rahayu
 N I M : 20191220044
 Fakultas/Prodi : Fakultas Ekonomi (S1) Akuntansi
 Alamat : Lamongan
 Judul : Pengaruh Transfer Pricing, Profitabilitas Dan Ukuran Perusahaan Terhadap Tax Avoidance Pada Perusahaan Pertambangan Yang Terdaftar Di Bursa Efek Indonesia Periode 2018-2022
 telah **diserahkan dan memenuhi kriteria** batas maksimal yang sudah ditentukan.

Petugas perpustakaan

Putri Rokhmawati

Surabaya, 22 Agustus 2023
Mahasiswa,

Erika Shofiatin Rahayu

Mengetahui,
Kepala Perpustakaan

Drs. Yarno, M.Pd.

*) **DILARANG KERAS MENYEBARLUASKAN FORM INI**

Lampiran 16 *Endorsment Letter*

ENDORSEMENT LETTER
875/PB-UMS/EL/VIII/2023

This letter is to certify that the abstract of the thesis below

Title : Effect of Transfer Pricing, Profitability, and Company Size on Tax Avoidance in Mining Companies Listed on The Indonesia Stock Exchange Period 2018 – 2022
Student's name : Erika Shofiatin Rahayu
Student's ID Number : 20191220044
Department : Accounting, Undergraduate, Faculty of Economics and Business, Universitas Muhammadiyah Surabaya Indonesia

has been endorsed by Pusat Bahasa *UMSurabaya* for further approval by the examining committee of the faculty.

Surabaya, August 18, 2023

Chair person,

A blue circular stamp of Universitas Muhammadiyah Surabaya is partially visible behind the signature. The signature is written in black ink and reads 'Hamsia'. Below the signature, the name 'Dr. Waode Hamsia, M.Pd' is printed in black.

Dr. Waode Hamsia, M.Pd

Lampiran 17 Lembar Persetujuan Skripsi






PANITIA UJIAN SKRIPSI STRATA - 1 (S-1)
FAKULTAS EKONOMI DAN BISNIS

DAFTAR PERBAIKAN SKRIPSI

Nama Mahasiswa : Erika Shofiatin Rahayu
Noreg Mahasiswa : 20191220044
Jurusan : AKUNTANSI
Hari/Tanggal : Rabu, 16 Agustus 2023

Kami telah menyetujui perbaikan/refisi atas skripsi mahasiswa tersebut diatas

Nama Penguji	Tanda Tangan	Tanggal
Dr. Dra. Anna Marina, M. Si. Ak., CA		19/08/2023
Fitri Nuraini, SE., M. Ak., CTA., ACPA	 16/8 2023	16/08/2023
Rieska Maharani, SE., MM	 18/8 23	18/08/2023

Catatan

Setiap Mahasiswa membuat rangkap 3