

LAMPIRAN KUISIONER

**PENGARUH *BRAND AWARENESS*, KUALITAS PRODUK DAN HARGA
TERHADAP KEPUASAN KONSUMEN CAT NIPPON PAINT
DI LAMONGAN**



Disusun Oleh:

BAHRUL SETYA ALAM

NIM: 20171221176

**PROGRAM STUDI MANAJEMEN
FAKULTAS EKONOMI DAN BISNIS
UNIVERSITAS MUHAMMADIYAH SURABAYA**

2024

Hal: Permohonan Pengisian Kuesioner

Surabaya, 30 April 2024

Kepada Yth.

Bapak/Ibu/Saudara/i Responden

Di tempat

Dengan hormat,

Sehubungan dengan penyelesaian Skripsi sebagai mahasiswa Program Strata Satu (S1) Universitas Muhammadiyah Surabaya (UMS), saya:

Nama : Bahrul Setya Alam

NIM : 20171221176

Jurusan : Manajemen

Fakultas : Fakultas Ekonomi dan Bisnis

Universitas : Universitas Muhammadiyah Surabaya (UMS)

Bermaksud melakukan penelitian ilmiah untuk penyusunan tugas akhir semester dengan judul:

PENGARUH BRAND AWARENESS, KUALITAS PRODUK DAN HARGA TERHADAP KEPUASAN KONSUMEN CAT NIPPON PAINT DI LAMONGAN

Untuk itu, saya sangat mengharapkan kesediaan Bapak/Ibu/Saudara/i untuk menjadi responden dengan mengisi lembar kuesioner ini secara lengkap. Atas kesediaan Bapak/Ibu/Saudara/i meluangkan waktu untuk mengisi dan menjawab semua pertanyaan dan pernyataan dalam penelitian ini, saya sampaikan terima kasih.

No. Responden : _____ (diisi oleh peneliti)

A. Deskriptif Responden

Tanggal Pengisian	:				
Jenis Kelamin	:	<input type="radio"/> Laki-laki		<input type="radio"/> Perempuan	
Usia	:	<input type="radio"/> ≤25 Tahun	<input type="radio"/> 26 – 35 Tahun	<input type="radio"/> 36 – 45 Tahun	<input type="radio"/> > 45 Tahun
Pendidikan	:	<input type="radio"/> SMA/SMK/Sederajat	<input type="radio"/> D1/D2/D3	<input type="radio"/> D4/S1	<input type="radio"/> Lainnya
Pekerjaan	:	<input type="radio"/> PNS/ BUMN/ BUMD		<input type="radio"/> Karyawan Swasta	
		<input type="radio"/> Pengusaha/Wirusaha		<input type="radio"/> Mahasiswa/Pelajar	
Pendapatan	:	<input type="radio"/> <Rp 4.725.479.		<input type="radio"/> Rp 4.725.479. – Rp. 6.000.000	
		<input type="radio"/> Rp. 6.000.001 – Rp. 10.000.000		<input type="radio"/> > Rp. 10.000.001	

Pilihlah salah satu alternatif jawaban untuk setiap pernyataan berdasarkan pendapat anda dengan membubuhkan tanda (\checkmark) atau (X).

Setiap pertanyaan terdiri dari 5 pilihan jawaban:

Singkatan	Keterangan	Nilai
SS	: Sangat Setuju	5
S	: Setuju	4
R	: Ragu	3
TS	: Tidak Setuju	2
STS	: Sangat Tidak Setuju	1

B. Pernyataan Variabel Independen *Brand awareness* (X₁)

No	Pernyataan	STS	TS	R	S	SS
1	Saya dapat dengan mudah mengingat merek Cat Nippon Paint ketika melihat iklan atau promosi tentangnya.					
2	Saya mengenali merek Cat Nippon Paint ketika saya melihat logo atau labelnya.					
3	Saya pernah membeli produk Cat Nippon Paint untuk kebutuhan perbaikan cat rumah/proyek saya.					
4	Saya lebih memilih menggunakan produk Cat Nippon Paint daripada merek cat lain untuk kebutuhan proyek cat saya.					

Sumber: (Kotler & Keller, 2020)

C. Pernyataan Variabel Independen Kualitas Produk (X₂)

No	Pernyataan	STS	TS	R	S	SS
1	Produk Cat Nippon Paint memiliki daya tutup yang baik dan tidak mudah pudar.					
2	Saya merasa puas dengan berbagai pilihan warna dan jenis produk Cat Nippon Paint.					
3	Produk Cat Nippon Paint dapat diandalkan untuk memberikan perlindungan yang baik terhadap permukaan yang dicat.					
4	Saya merasa bahwa produk Cat Nippon Paint memenuhi harapan saya sesuai dengan spesifikasi yang diiklankan.					
5	Permukaan yang telah dicat dengan produk Cat Nippon Paint tetap terjaga kualitasnya dalam jangka waktu yang lama.					
6	Saya merasa bahwa produk Cat Nippon Paint mudah diterapkan dan diaplikasikan.					
7	Saya merasa bahwa hasil akhir dari penggunaan produk Cat Nippon Paint memberikan tampilan yang estetik dan menarik.					
8	Saya percaya bahwa produk Cat Nippon Paint memiliki kualitas yang baik dibandingkan dengan merek cat lainnya yang ada di pasaran.					

Sumber: (Tjiptono, 2017)

D. Pernyataan Variabel Independen Harga (X₃)

No.	Pernyataan	Jawaban				
		SS	S	R	TS	STS
1	Saya merasa harga produk Cat Nippon Paint sesuai dengan nilai yang saya terima.					
2	Saya merasa bahwa harga produk Cat Nippon Paint sebanding dengan kualitas yang diberikan.					
3	Saya merasa harga produk Cat Nippon Paint bersaing dengan harga produk sejenis yang ada di pasaran.					

Sumber: (Kotler & Armstrong, 2017)

E. Pernyataan Variabel Independen Kepuasan Konsumen (Y)

No.	Pernyataan	Jawaban				
		SS	S	R	TS	STS
1	Produk Cat Nippon Paint yang saya beli sesuai dengan harapan saya.					
2	Saya berminat untuk kembali membeli produk Cat Nippon Paint di masa mendatang.					
3	Berdasarkan pengalaman saya, saya yakin merekomendasikan produk Cat Nippon Paint kepada orang lain.					

Sumber: (Kotler & Keller, 2020)

LAMPIRAN TABULASI KARAKTERISTIK RESPONDEN

No.	JK	Usia	Pekerjaan	Pendidikan	Pendapatan/Bln
1	Laki-laki	≤ 25 Tahun	Mahasiswa/Pelajar	D4/S1	< Rp. 4.725.479
2	Laki-laki	26 – 35 Tahun	Karyawan Swasta/Pegawai Swasta	SMA/SMK	Rp. Rp. 4.725.479 s/d R.p 6.000.000
3	Laki-laki	26 – 35 Tahun	Karyawan Swasta/Pegawai Swasta	SMA/SMK	Rp. Rp. 4.725.479 s/d R.p 6.000.000
4	Laki-laki	36 – 45 Tahun	PNS/BUMN/BUMD	D4/S1	< Rp. 4.725.479
5	Laki-laki	36 – 45 Tahun	Karyawan Swasta/Pegawai Swasta	SMA/SMK	< Rp. 4.725.479
6	Laki-laki	26 – 35 Tahun	Pengusaha/Wirausaha	D4/S1	< Rp. 4.725.479
7	Laki-laki	36 – 45 Tahun	PNS/BUMN/BUMD	SMA/SMK	Rp. Rp. 4.725.479 s/d R.p 6.000.000
8	Laki-laki	36 – 45 Tahun	PNS/BUMN/BUMD	SMA/SMK	Rp. Rp. 4.725.479 s/d R.p 6.000.000
9	Laki-laki	36 – 45 Tahun	PNS/BUMN/BUMD	SMA/SMK	< Rp. 4.725.479
10	Laki-laki	26 – 35 Tahun	PNS/BUMN/BUMD	SMA/SMK	< Rp. 4.725.479
11	Laki-laki	26 – 35 Tahun	Karyawan Swasta/Pegawai Swasta	D4/S1	Rp. Rp. 4.725.479 s/d R.p 6.000.000
12	Laki-laki	26 – 35 Tahun	Karyawan Swasta/Pegawai Swasta	D4/S1	Rp. Rp. 4.725.479 s/d R.p 6.000.000
13	Laki-laki	26 – 35 Tahun	PNS/BUMN/BUMD	SMA/SMK	Rp. Rp. 4.725.479 s/d R.p 6.000.000
14	Laki-laki	36 – 45 Tahun	Pengusaha/Wirausaha	Lainnya	< Rp. 4.725.479
15	Laki-laki	36 – 45 Tahun	Karyawan Swasta/Pegawai Swasta	Lainnya	Rp.6.000.001 s/d Rp. 10.000.000
16	Laki-laki	26 – 35 Tahun	Karyawan Swasta/Pegawai Swasta	SMA/SMK	< Rp. 4.725.479
17	Laki-laki	> 45 Tahun	Karyawan Swasta/Pegawai Swasta	SMA/SMK	< Rp. 4.725.479
18	Laki-laki	26 – 35 Tahun	Karyawan Swasta/Pegawai Swasta	SMA/SMK	< Rp. 4.725.479
19	Laki-laki	26 – 35 Tahun	Karyawan Swasta/Pegawai Swasta	Lainnya	< Rp. 4.725.479
20	Laki-laki	26 – 35 Tahun	Pengusaha/Wirausaha	SMA/SMK	Rp. Rp. 4.725.479 s/d R.p 6.000.000
21	Laki-laki	36 – 45 Tahun	Karyawan Swasta/Pegawai Swasta	SMA/SMK	< Rp. 4.725.479
22	Laki-laki	26 – 35 Tahun	Karyawan Swasta/Pegawai Swasta	SMA/SMK	< Rp. 4.725.479
23	Laki-laki	36 – 45 Tahun	Karyawan Swasta/Pegawai Swasta	SMA/SMK	< Rp. 4.725.479
24	Laki-laki	> 45 Tahun	Karyawan Swasta/Pegawai Swasta	SMA/SMK	< Rp. 4.725.479
25	Laki-laki	26 – 35 Tahun	Karyawan Swasta/Pegawai Swasta	SMA/SMK	< Rp. 4.725.479
26	Laki-laki	36 – 45 Tahun	Karyawan Swasta/Pegawai Swasta	SMA/SMK	< Rp. 4.725.479

27	Laki-laki	36 – 45 Tahun	PNS/BUMN/BUMD	SMA/SMK	< Rp. 4.725.479
28	Laki-laki	26 – 35 Tahun	PNS/BUMN/BUMD	SMA/SMK	< Rp. 4.725.479
29	Laki-laki	26 – 35 Tahun	Karyawan Swasta/Pegawai Swasta	SMA/SMK	< Rp. 4.725.479
30	Laki-laki	26 – 35 Tahun	Karyawan Swasta/Pegawai Swasta	SMA/SMK	Rp. Rp. 4.725.479 s/d R.p 6.000.000
31	Laki-laki	36 – 45 Tahun	Karyawan Swasta/Pegawai Swasta	SMA/SMK	< Rp. 4.725.479
32	Laki-laki	26 – 35 Tahun	Pengusaha/Wirusaha	D4/S1	Rp. Rp. 4.725.479 s/d R.p 6.000.000
33	Laki-laki	26 – 35 Tahun	Karyawan Swasta/Pegawai Swasta	SMA/SMK	< Rp. 4.725.479
34	Laki-laki	26 – 35 Tahun	Karyawan Swasta/Pegawai Swasta	SMA/SMK	< Rp. 4.725.479
35	Laki-laki	36 – 45 Tahun	Karyawan Swasta/Pegawai Swasta	SMA/SMK	< Rp. 4.725.479
36	Laki-laki	26 – 35 Tahun	Karyawan Swasta/Pegawai Swasta	SMA/SMK	< Rp. 4.725.479
37	Laki-laki	26 – 35 Tahun	Karyawan Swasta/Pegawai Swasta	SMA/SMK	< Rp. 4.725.479
38	Laki-laki	36 – 45 Tahun	PNS/BUMN/BUMD	D4/S1	Rp.6.000.001 s/d Rp. 10.000.000
39	Laki-laki	36 – 45 Tahun	Karyawan Swasta/Pegawai Swasta	D1/D2/D3	Rp. Rp. 4.725.479 s/d R.p 6.000.000
40	Laki-laki	26 – 35 Tahun	Karyawan Swasta/Pegawai Swasta	SMA/SMK	< Rp. 4.725.479
41	Laki-laki	36 – 45 Tahun	Karyawan Swasta/Pegawai Swasta	SMA/SMK	< Rp. 4.725.479
42	Laki-laki	36 – 45 Tahun	Karyawan Swasta/Pegawai Swasta	D1/D2/D3	< Rp. 4.725.479
43	Laki-laki	36 – 45 Tahun	Karyawan Swasta/Pegawai Swasta	SMA/SMK	< Rp. 4.725.479
44	Laki-laki	36 – 45 Tahun	Karyawan Swasta/Pegawai Swasta	SMA/SMK	Rp. Rp. 4.725.479 s/d R.p 6.000.000
45	Laki-laki	> 45 Tahun	PNS/BUMN/BUMD	D4/S1	Rp. Rp. 4.725.479 s/d R.p 6.000.000
46	Laki-laki	26 – 35 Tahun	Karyawan Swasta/Pegawai Swasta	SMA/SMK	< Rp. 4.725.479
47	Laki-laki	26 – 35 Tahun	Karyawan Swasta/Pegawai Swasta	SMA/SMK	< Rp. 4.725.479
48	Laki-laki	26 – 35 Tahun	PNS/BUMN/BUMD	Lainnya	< Rp. 4.725.479
49	Laki-laki	26 – 35 Tahun	PNS/BUMN/BUMD	SMA/SMK	< Rp. 4.725.479
50	Laki-laki	36 – 45 Tahun	Karyawan Swasta/Pegawai Swasta	SMA/SMK	< Rp. 4.725.479
51	Perempuan	26 – 35 Tahun	Karyawan Swasta/Pegawai Swasta	D4/S1	< Rp. 4.725.479
52	Laki-laki	26 – 35 Tahun	Karyawan Swasta/Pegawai Swasta	SMA/SMK	< Rp. 4.725.479
53	Laki-laki	36 – 45 Tahun	Karyawan Swasta/Pegawai Swasta	D4/S1	Rp. Rp. 4.725.479 s/d R.p 6.000.000

54	Laki-laki	26 – 35 Tahun	Karyawan Swasta/Pegawai Swasta	SMA/SMK	< Rp. 4.725.479
55	Laki-laki	36 – 45 Tahun	Karyawan Swasta/Pegawai Swasta	SMA/SMK	< Rp. 4.725.479
56	Laki-laki	36 – 45 Tahun	Karyawan Swasta/Pegawai Swasta	SMA/SMK	Rp. Rp. 4.725.479 s/d R.p 6.000.000
57	Laki-laki	≤ 25 Tahun	Karyawan Swasta/Pegawai Swasta	D4/S1	< Rp. 4.725.479
58	Laki-laki	36 – 45 Tahun	Karyawan Swasta/Pegawai Swasta	Lainnya	Rp. Rp. 4.725.479 s/d R.p 6.000.000
59	Laki-laki	36 – 45 Tahun	Karyawan Swasta/Pegawai Swasta	SMA/SMK	< Rp. 4.725.479
60	Laki-laki	36 – 45 Tahun	Mahasiswa/Pelajar	D4/S1	< Rp. 4.725.479
61	Laki-laki	36 – 45 Tahun	Karyawan Swasta/Pegawai Swasta	SMA/SMK	< Rp. 4.725.479
62	Laki-laki	36 – 45 Tahun	PNS/BUMN/BUMD	SMA/SMK	Rp. Rp. 4.725.479 s/d R.p 6.000.000
63	Laki-laki	36 – 45 Tahun	Karyawan Swasta/Pegawai Swasta	SMA/SMK	< Rp. 4.725.479
64	Perempuan	26 – 35 Tahun	Karyawan Swasta/Pegawai Swasta	D4/S1	Rp. Rp. 4.725.479 s/d R.p 6.000.000
65	Perempuan	36 – 45 Tahun	Mahasiswa/Pelajar	SMA/SMK	< Rp. 4.725.479
66	Laki-laki	26 – 35 Tahun	Karyawan Swasta/Pegawai Swasta	SMA/SMK	< Rp. 4.725.479
67	Perempuan	26 – 35 Tahun	Pengusaha/Wirausaha	SMA/SMK	< Rp. 4.725.479
68	Perempuan	26 – 35 Tahun	Karyawan Swasta/Pegawai Swasta	D4/S1	Rp. Rp. 4.725.479 s/d R.p 6.000.000
69	Laki-laki	36 – 45 Tahun	Karyawan Swasta/Pegawai Swasta	Lainnya	< Rp. 4.725.479
70	Laki-laki	36 – 45 Tahun	Karyawan Swasta/Pegawai Swasta	SMA/SMK	< Rp. 4.725.479
71	Perempuan	36 – 45 Tahun	Karyawan Swasta/Pegawai Swasta	Lainnya	< Rp. 4.725.479
72	Laki-laki	26 – 35 Tahun	Karyawan Swasta/Pegawai Swasta	SMA/SMK	< Rp. 4.725.479
73	Laki-laki	36 – 45 Tahun	Karyawan Swasta/Pegawai Swasta	SMA/SMK	< Rp. 4.725.479
74	Perempuan	26 – 35 Tahun	Pengusaha/Wirausaha	D4/S1	Rp. Rp. 4.725.479 s/d R.p 6.000.000
75	Perempuan	26 – 35 Tahun	Karyawan Swasta/Pegawai Swasta	Lainnya	Rp. Rp. 4.725.479 s/d R.p 6.000.000
76	Perempuan	26 – 35 Tahun	Karyawan Swasta/Pegawai Swasta	D4/S1	< Rp. 4.725.479
77	Laki-laki	> 45 Tahun	Pengusaha/Wirausaha	Lainnya	Rp.6.000.001 s/d Rp. 10.000.000
78	Laki-laki	≤ 25 Tahun	PNS/BUMN/BUMD	D4/S1	Rp. Rp. 4.725.479 s/d R.p 6.000.000
79	Laki-laki	≤ 25 Tahun	Mahasiswa/Pelajar	D1/D2/D3	< Rp. 4.725.479
80	Laki-laki	36 – 45 Tahun	Karyawan Swasta/Pegawai Swasta	SMA/SMK	Rp. Rp. 4.725.479 s/d R.p 6.000.000

81	Perempuan	26 – 35 Tahun	PNS/BUMN/BUMD	D4/S1	Rp. Rp. 4.725.479 s/d R.p 6.000.000
82	Laki-laki	36 – 45 Tahun	Karyawan Swasta/Pegawai Swasta	SMA/SMK	Rp. Rp. 4.725.479 s/d R.p 6.000.000
83	Laki-laki	26 – 35 Tahun	Karyawan Swasta/Pegawai Swasta	SMA/SMK	< Rp. 4.725.479
84	Laki-laki	36 – 45 Tahun	Karyawan Swasta/Pegawai Swasta	SMA/SMK	< Rp. 4.725.479
85	Laki-laki	> 45 Tahun	PNS/BUMN/BUMD	Lainnya	Rp.6.000.001 s/d Rp. 10.000.000
86	Laki-laki	26 – 35 Tahun	PNS/BUMN/BUMD	D1/D2/D3	Rp. Rp. 4.725.479 s/d R.p 6.000.000
87	Laki-laki	26 – 35 Tahun	Karyawan Swasta/Pegawai Swasta	SMA/SMK	< Rp. 4.725.479
88	Laki-laki	26 – 35 Tahun	Karyawan Swasta/Pegawai Swasta	D4/S1	< Rp. 4.725.479
89	Laki-laki	26 – 35 Tahun	Karyawan Swasta/Pegawai Swasta	SMA/SMK	< Rp. 4.725.479
90	Laki-laki	26 – 35 Tahun	PNS/BUMN/BUMD	SMA/SMK	< Rp. 4.725.479

LAMPIRAN DATA MENTAH

1. Lampiran data mentah jawaban responden variabel X1 & X2

No	X1_1	X1_2	X1_3	X1_4	x2_1	x2_2	x2_3	x2_4	x2_5	x2_6	x2_7	x2_8
1	4	5	4	5	5	4	5	5	4	4	4	4
2	4	5	4	5	4	5	5	4	5	4	4	4
3	4	5	4	5	5	4	4	5	5	4	4	4
4	3	4	4	3	4	4	3	5	5	4	5	4
5	4	4	4	5	4	4	5	4	4	3	4	4
6	5	4	5	5	4	4	4	5	5	4	4	5
7	4	5	5	4	5	4	5	5	3	4	4	4
8	4	3	3	4	4	4	5	5	4	5	5	5
9	4	5	5	4	5	5	4	4	3	4	5	5
10	4	4	4	5	4	4	5	4	4	5	4	5
11	4	4	4	5	5	4	4	5	4	5	5	4
12	4	5	4	3	3	4	4	3	4	5	5	4
13	5	4	4	5	4	4	4	5	4	4	4	5
14	5	4	4	5	5	4	5	4	4	4	4	4
15	4	5	5	4	4	4	4	5	4	4	4	4
16	5	4	5	5	5	4	4	5	4	4	5	5
17	4	3	4	5	4	3	4	5	4	4	4	5
18	4	5	4	5	5	4	5	4	4	5	4	4
19	4	5	5	5	4	5	5	5	4	4	4	5
20	4	4	4	5	5	5	4	5	4	4	5	5
21	4	5	4	3	5	4	5	4	3	4	3	5
22	4	4	5	4	5	4	4	4	4	4	4	5
23	4	4	5	5	5	4	4	5	5	5	4	5
24	4	4	5	5	4	4	5	4	4	5	4	5
25	4	4	4	3	4	4	4	5	5	5	4	4
26	4	4	4	5	5	4	4	3	4	5	4	5
27	3	4	5	4	5	4	4	5	4	3	3	5
28	3	4	5	4	5	4	4	5	5	4	4	5
29	3	4	5	5	5	5	5	4	4	5	4	5
30	4	4	4	4	5	4	5	5	4	4	4	5
31	4	4	4	3	5	4	4	5	4	4	4	4
32	4	4	4	3	5	4	4	4	3	4	4	5
33	4	5	4	3	5	5	4	4	3	4	4	5
34	5	5	4	4	5	5	4	4	3	4	5	5
35	4	4	4	3	5	5	4	4	4	4	4	5
36	4	5	4	4	5	5	4	4	3	4	4	5
37	4	4	4	3	5	5	4	4	3	4	4	5
38	4	4	4	5	5	5	4	4	4	5	5	4
39	4	5	4	4	5	4	5	4	4	5	5	5
40	3	5	4	5	5	5	4	4	5	5	4	5

41	4	5	4	4	5	5	4	4	4	5	5	4
42	3	4	4	4	5	5	4	4	4	5	5	4
43	3	4	4	3	4	4	4	4	3	4	5	5
44	5	5	5	5	4	4	4	5	4	4	4	4
45	4	4	5	5	4	4	5	4	5	5	4	5
46	4	4	5	5	5	4	4	5	4	4	4	4
47	3	4	4	4	4	4	5	5	4	4	5	4
48	3	4	4	4	5	5	4	4	4	5	4	4
49	4	5	4	5	5	4	4	5	5	4	4	4
50	4	5	4	4	5	4	4	4	4	5	5	4
51	4	4	4	5	5	4	4	5	5	5	4	4
52	4	4	5	5	4	4	5	5	4	4	5	5
53	4	4	4	4	4	4	5	5	4	4	5	4
54	4	4	5	5	5	4	4	4	4	5	4	4
55	5	5	4	4	4	4	5	5	4	4	4	5
56	4	4	5	4	5	5	4	4	4	4	4	4
57	5	4	5	5	5	4	5	5	4	5	5	5
58	4	5	5	4	5	4	5	4	4	4	4	4
59	4	4	5	4	5	5	4	4	4	5	4	4
60	4	4	4	4	5	5	4	4	4	5	5	4
61	4	4	5	5	5	4	5	5	4	5	5	4
62	5	5	5	5	4	5	5	5	5	4	5	5
63	5	5	5	4	5	5	5	5	5	5	4	5
64	4	5	5	5	5	4	5	4	4	5	5	5
65	4	4	5	5	5	5	4	4	4	5	4	5
66	5	5	4	4	5	4	4	4	4	5	4	5
67	4	4	4	5	5	4	4	4	5	4	4	5
68	4	5	5	4	4	4	5	5	4	4	5	5
69	4	4	5	4	4	5	5	4	4	4	5	4
70	3	3	4	3	4	3	3	4	4	3	3	5
71	4	4	5	5	5	5	5	5	4	4	4	5
72	4	3	4	4	4	3	3	4	4	4	4	4
73	3	3	2	4	3	3	2	3	4	4	3	3
74	4	4	5	4	4	3	4	3	4	4	4	4
75	4	5	5	5	5	4	4	5	4	4	5	4
76	5	4	5	5	5	4	4	4	5	5	4	5
77	4	5	5	4	4	4	5	5	5	4	5	4
78	5	5	5	5	5	4	5	4	5	5	5	5
79	4	5	4	5	5	4	4	5	5	4	4	5
80	4	4	5	5	4	4	5	5	5	4	4	5
81	5	4	4	5	5	4	4	5	4	4	4	5
82	4	5	4	5	4	5	5	4	5	5	4	5
83	5	4	5	5	4	5	5	5	5	4	4	4
84	4	4	5	5	5	4	4	5	5	4	4	5
85	4	4	5	5	4	5	4	4	4	4	4	4
86	5	5	4	4	5	4	5	4	4	4	4	5

87	5	4	4	5	5	5	4	4	4	5	4	4
88	4	4	5	5	4	4	5	4	4	5	4	5
89	5	5	5	4	5	5	4	4	4	5	5	5
90	4	5	5	5	4	4	4	5	5	5	4	5

2. Lampiran data mentah jawaban responden variabel X3 & Y dan rata-ratanya

No.	X3_1	X3_2	X3_3	Y1_1	Y1_2	Y1_3	X1	X2	X3	Y
1	4	5	5	5	5	5	4,50	4,38	4,67	5,00
2	4	5	5	5	4	5	4,50	4,38	4,67	4,67
3	4	5	5	5	5	5	4,50	4,38	4,67	5,00
4	4	4	5	5	5	5	3,50	4,25	4,33	5,00
5	4	4	5	5	4	5	4,25	4,00	4,33	4,67
6	4	5	5	5	5	5	4,75	4,38	4,67	5,00
7	4	5	5	5	5	5	4,50	4,25	4,67	5,00
8	5	4	4	5	5	5	3,50	4,63	4,33	5,00
9	5	5	5	5	5	5	4,50	4,38	5,00	5,00
10	4	5	5	5	5	4	4,25	4,38	4,67	4,67
11	5	5	5	5	5	5	4,25	4,50	5,00	5,00
12	5	4	4	5	4	5	4,00	4,00	4,33	4,67
13	5	5	5	5	5	5	4,50	4,25	5,00	5,00
14	4	5	5	5	5	4	4,50	4,25	4,67	4,67
15	4	5	4	5	5	5	4,50	4,13	4,33	5,00
16	5	5	5	5	5	5	4,75	4,50	5,00	5,00
17	5	3	4	4	5	5	4,00	4,13	4,00	4,67
18	4	4	5	5	5	5	4,50	4,38	4,33	5,00
19	5	5	4	5	5	5	4,75	4,50	4,67	5,00
20	4	5	5	5	5	4	4,25	4,63	4,67	4,67
21	3	4	3	5	5	4	4,00	4,13	3,33	4,67
22	4	5	4	5	5	5	4,25	4,25	4,33	5,00
23	5	4	3	4	5	5	4,50	4,63	4,00	4,67
24	5	4	4	5	5	4	4,50	4,38	4,33	4,67
25	4	4	3	5	4	5	3,75	4,38	3,67	4,67
26	4	5	4	4	5	5	4,25	4,25	4,33	4,67
27	4	5	5	5	5	5	4,00	4,13	4,67	5,00
28	4	4	4	5	5	4	4,00	4,50	4,00	4,67
29	5	4	5	5	4	5	4,25	4,63	4,67	4,67
30	5	4	4	5	5	4	4,00	4,50	4,33	4,67
31	4	4	4	5	4	4	3,75	4,25	4,00	4,33
32	4	4	3	5	4	5	3,75	4,13	3,67	4,67
33	5	4	3	5	5	4	4,00	4,25	4,00	4,67
34	5	4	4	5	5	4	4,50	4,38	4,33	4,67
35	5	4	3	5	5	4	3,75	4,38	4,00	4,67
36	5	4	3	5	4	4	4,25	4,25	4,00	4,33
37	5	4	3	5	4	3	3,75	4,25	4,00	4,00
38	5	5	4	5	5	5	4,25	4,50	4,67	5,00
39	4	5	4	5	4	5	4,25	4,63	4,33	4,67

40	5	5	4	5	5	5	4,25	4,63	4,67	5,00
41	5	4	5	5	5	4	4,25	4,50	4,67	4,67
42	5	5	4	5	5	5	3,75	4,50	4,67	5,00
43	5	5	4	5	4	5	3,50	4,13	4,67	4,67
44	4	3	5	4	5	5	5,00	4,13	4,00	4,67
45	4	5	5	5	5	5	4,50	4,50	4,67	5,00
46	4	5	4	5	5	4	4,50	4,25	4,33	4,67
47	5	5	4	5	5	4	3,75	4,38	4,67	4,67
48	5	4	5	5	5	4	3,75	4,38	4,67	4,67
49	5	4	4	4	5	5	4,50	4,38	4,33	4,67
50	5	5	4	5	5	5	4,25	4,38	4,67	5,00
51	5	4	5	4	5	5	4,25	4,50	4,67	4,67
52	4	5	5	5	5	5	4,50	4,50	4,67	5,00
53	4	5	4	5	5	4	4,00	4,38	4,33	4,67
54	4	5	4	5	5	4	4,50	4,25	4,33	4,67
55	5	4	4	5	5	4	4,50	4,38	4,33	4,67
56	4	4	5	5	4	4	4,25	4,25	4,33	4,33
57	5	5	4	4	5	5	4,75	4,75	4,67	4,67
58	4	4	4	5	4	5	4,50	4,25	4,00	4,67
59	5	4	4	4	5	5	4,25	4,38	4,33	4,67
60	5	4	5	5	4	4	4,00	4,50	4,67	4,33
61	5	5	4	5	5	5	4,50	4,63	4,67	5,00
62	5	5	5	5	5	5	5,00	4,75	5,00	5,00
63	5	5	5	5	5	5	4,75	4,88	5,00	5,00
64	5	5	5	5	5	5	4,75	4,63	5,00	5,00
65	5	4	4	5	4	5	4,50	4,50	4,33	4,67
66	4	5	5	5	5	5	4,50	4,38	4,67	5,00
67	5	4	4	4	5	5	4,25	4,38	4,33	4,67
68	5	5	5	5	5	5	4,50	4,50	5,00	5,00
69	4	5	4	5	4	5	4,25	4,38	4,33	4,67
70	4	4	3	4	4	4	3,25	3,63	3,67	4,00
71	4	4	5	5	5	4	4,50	4,63	4,33	4,67
72	4	3	4	4	4	4	3,75	3,75	3,67	4,00
73	3	2	4	4	3	4	3,00	3,13	3,00	3,67
74	4	4	3	4	4	4	4,25	3,75	3,67	4,00
75	4	5	4	5	4	5	4,75	4,38	4,33	4,67
76	5	5	4	5	5	5	4,75	4,50	4,67	5,00
77	5	4	5	5	4	5	4,50	4,50	4,67	4,67
78	5	5	4	5	5	5	5,00	4,75	4,67	5,00
79	4	5	5	5	5	5	4,50	4,50	4,67	5,00
80	5	4	5	5	5	5	4,50	4,50	4,67	5,00

81	4	5	4	5	4	5	4,50	4,38	4,33	4,67
82	4	5	4	5	4	5	4,50	4,63	4,33	4,67
83	4	5	4	5	4	5	4,75	4,50	4,33	4,67
84	5	4	5	5	5	4	4,50	4,50	4,67	4,67
85	4	4	5	5	4	4	4,50	4,13	4,33	4,33
86	5	4	4	4	5	5	4,50	4,38	4,33	4,67
87	5	4	5	5	5	4	4,50	4,38	4,67	4,67
88	4	4	5	5	5	5	4,50	4,38	4,33	5,00
89	4	5	5	5	5	5	4,75	4,63	4,67	5,00
90	5	5	4	5	5	5	4,75	4,50	4,67	5,00

LAMPIRAN OLAH DATA SPSS

1. Lampiran Uji Deskriptif

Descriptive Statistics					
	N	Minimum	Maximum	Mean	Std. Deviation
X1	90	3.00	5.00	4.3056	.38726
X2	90	3.13	4.88	4.3667	.25056
X3	90	3.00	5.00	4.4222	.37989
Y	90	3.67	5.00	4.7333	.27460
Valid N (listwise)	90				

2. Lampiran Uji Frekuensi

Statistics						
		JK	Usia	Pekerjaan	Pendidikan	Pendapatan/Bln
N	Valid	90	90	90	90	90
	Missing	0	0	0	0	0

JK					
		Frequency	Percent	Valid Percent	Cumulative Percent
Valid	Laki-laki	80	88.9	88.9	88.9
	Perempuan	10	11.1	11.1	100.0
	Total	90	100.0	100.0	

Usia					
		Frequency	Percent	Valid Percent	Cumulative Percent
Valid	> 45 Tahun	5	5.6	5.6	5.6
	≤ 25 Tahun	4	4.4	4.4	10.0
	26 – 35 Tahun	44	48.9	48.9	58.9
	36 – 45 Tahun	37	41.1	41.1	100.0
	Total	90	100.0	100.0	

Pekerjaan					
		Frequency	Percent	Valid Percent	Cumulative Percent
Valid	Karyawan Swasta/Pegawai Swasta	61	67.8	67.8	67.8
	Mahasiswa/Pelajar	4	4.4	4.4	72.2
	Pengusaha/Wirusaha	7	7.8	7.8	80.0
	PNS/BUMN/BUMD	18	20.0	20.0	100.0
	Total	90	100.0	100.0	

Pendidikan					
		Frequency	Percent	Valid Percent	Cumulative Percent
Valid	D1/D2/D3	4	4.4	4.4	4.4
	D4/S1	19	21.1	21.1	25.6
	Lainnya	10	11.1	11.1	36.7
	SMA/SMK	57	63.3	63.3	100.0
	Total	90	100.0	100.0	

		Pendapatan/Bln			Cumulative Percent
		Frequency	Percent	Valid Percent	
Valid	< Rp. 4.725.479	60	66.7	66.7	66.7
	Rp. Rp. 4.725.479 s/d R.p 6.000.000	26	28.9	28.9	95.6
	Rp.6.000.001 s/d Rp. 10.000.000	4	4.4	4.4	100.0
	Total	90	100.0	100.0	

3. Lampiran Uji Instrumen (Uji Validitas dan Reliabilitas)

Reliability Statistics		
Cronbach's Alpha	Cronbach's Alpha Based on Standardized Items	N of Items
.777	.776	18

Item-Total Statistics					
	Scale Mean if Item Deleted	Scale Variance if Item Deleted	Corrected Item-Total Correlation	Squared Multiple Correlation	Cronbach's Alpha if Item Deleted
X1_1	75.54	19.397	.339	.218	.767
X1_2	75.30	19.156	.379	.365	.764
X1_3	75.20	18.903	.429	.245	.761
X1_4	75.22	18.287	.439	.514	.759
x2_1	75.02	20.089	.214	.318	.776
x2_2	75.37	19.673	.292	.410	.771
x2_3	75.29	18.612	.471	.357	.757
x2_4	75.21	19.539	.300	.466	.770
x2_5	75.47	19.892	.228	.405	.776
x2_6	75.27	19.816	.265	.446	.773
x2_7	75.36	19.490	.344	.468	.767
x2_8	75.07	20.040	.234	.314	.774
X3_1	75.13	19.667	.298	.450	.770
X3_2	75.17	18.028	.567	.578	.749
X3_3	75.30	18.819	.370	.448	.765
Y1_1	74.78	20.242	.314	.542	.770
Y1_2	74.92	19.084	.493	.487	.758
Y1_3	74.97	19.471	.381	.423	.765

4. Lampiran Uji Normalitas

One-Sample Kolmogorov-Smirnov Test

		Unstandardized Residual
N		90
Normal Parameters ^{a,b}	Mean	.0000000
	Std. Deviation	.18523419
Most Extreme Differences	Absolute	.063
	Positive	.052
	Negative	-.063
Test Statistic		.063
Asymp. Sig. (2-tailed)		.200 ^{c,d}

- a. Test distribution is Normal.
 b. Calculated from data.
 c. Lilliefors Significance Correction.
 d. This is a lower bound of the true significance.

5. Lampiran Uji R Square

Model Summary^b

Model	R	R Square	Adjusted R Square	Std. Error of the Estimate
1	.738 ^a	.545	.529	.18844

- a. Predictors: (Constant), X3, X1, X2
 b. Dependent Variable: Y

6. Lampiran Uji F

ANOVA^a

Model		Sum of Squares	df	Mean Square	F	Sig.
1	Regression	3.657	3	1.219	34.333	.000 ^b
	Residual	3.054	86	.036		
	Total	6.711	89			

- a. Dependent Variable: Y
 b. Predictors: (Constant), X3, X1, X2

7. Lampiran Uji Multikolinieritas

Coefficients^a

Model		Unstandardized Coefficients		Standardized Coefficients Beta	t	Sig.	Collinearity Statistics	
		B	Std. Error				Tolerance	VIF
1	(Constant)	1.648	.351		4.698	.000		
	X1	.079	.064	.111	1.231	.222	.650	1.539
	X2	.293	.112	.267	2.605	.011	.503	1.986
	X3	.332	.073	.459	4.532	.000	.515	1.941

- a. Dependent Variable: Y

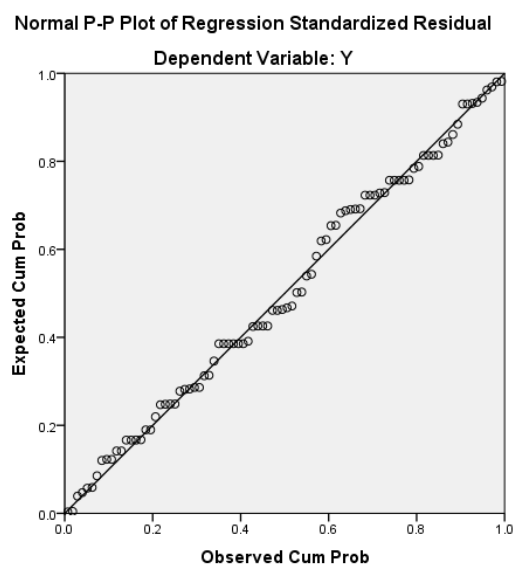
8.

9. Lampiran Uji T

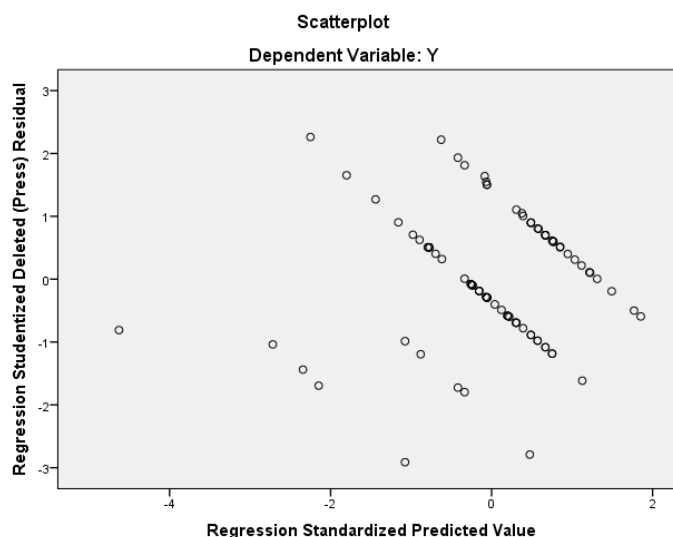
Coefficients ^a						
Model		Unstandardized Coefficients		Standardized Coefficients Beta	t	Sig.
		B	Std. Error			
1	(Constant)	1.648	.351		4.698	.000
	X1	.079	.064	.111	1.231	.222
	X2	.293	.112	.267	2.605	.011
	X3	.332	.073	.459	4.532	.000

a. Dependent Variable: Y

10. Lampiran Uji Normalitas P-P Plot



11. Lampiran Uji Heteroskedastisitas



LAMPIRAN R-TABEL

Tabel r untuk df = 51 - 100

df = (N-2)	Tingkat signifikansi untuk uji satu arah				
	0.05	0.025	0.01	0.005	0.0005
	Tingkat signifikansi untuk uji dua arah				
	0.1	0.05	0.02	0.01	0.001
51	0.2284	0.2706	0.3188	0.3509	0.4393
52	0.2262	0.2681	0.3158	0.3477	0.4354
53	0.2241	0.2656	0.3129	0.3445	0.4317
54	0.2221	0.2632	0.3102	0.3415	0.4280
55	0.2201	0.2608	0.3076	0.3385	0.4244
56	0.2181	0.2584	0.3051	0.3356	0.4209
57	0.2161	0.2561	0.3026	0.3327	0.4175
58	0.2141	0.2538	0.3002	0.3299	0.4142
59	0.2121	0.2515	0.2978	0.3272	0.4110
60	0.2101	0.2492	0.2955	0.3245	0.4079
61	0.2081	0.2470	0.2932	0.3219	0.4049
62	0.2061	0.2448	0.2909	0.3194	0.4020
63	0.2041	0.2426	0.2887	0.3169	0.3992
64	0.2021	0.2404	0.2865	0.3145	0.3965
65	0.2001	0.2382	0.2843	0.3121	0.3939
66	0.1981	0.2361	0.2821	0.3097	0.3914
67	0.1961	0.2340	0.2800	0.3074	0.3890
68	0.1941	0.2319	0.2779	0.3051	0.3867
69	0.1921	0.2298	0.2758	0.3028	0.3845
70	0.1901	0.2277	0.2737	0.3006	0.3823
71	0.1881	0.2256	0.2716	0.2984	0.3802
72	0.1861	0.2235	0.2695	0.2963	0.3782
73	0.1841	0.2214	0.2674	0.2942	0.3762
74	0.1821	0.2193	0.2653	0.2921	0.3743
75	0.1801	0.2172	0.2632	0.2900	0.3724
76	0.1781	0.2151	0.2611	0.2879	0.3705
77	0.1761	0.2130	0.2590	0.2858	0.3687
78	0.1741	0.2109	0.2569	0.2837	0.3669
79	0.1721	0.2088	0.2548	0.2816	0.3651
80	0.1701	0.2067	0.2527	0.2795	0.3634
81	0.1681	0.2046	0.2506	0.2774	0.3617
82	0.1661	0.2025	0.2485	0.2753	0.3600
83	0.1641	0.2004	0.2464	0.2732	0.3584
84	0.1621	0.1983	0.2443	0.2711	0.3568
85	0.1601	0.1962	0.2422	0.2690	0.3552
86	0.1581	0.1941	0.2401	0.2669	0.3537
87	0.1561	0.1920	0.2380	0.2648	0.3522
88	0.1541	0.1899	0.2359	0.2627	0.3507
89	0.1521	0.1878	0.2338	0.2606	0.3492
90	0.1501	0.1857	0.2317	0.2585	0.3478
91	0.1481	0.1836	0.2296	0.2564	0.3464
92	0.1461	0.1815	0.2275	0.2543	0.3450
93	0.1441	0.1794	0.2254	0.2522	0.3436
94	0.1421	0.1773	0.2233	0.2501	0.3423
95	0.1401	0.1752	0.2212	0.2480	0.3410
96	0.1381	0.1731	0.2191	0.2459	0.3397
97	0.1361	0.1710	0.2170	0.2438	0.3384
98	0.1341	0.1689	0.2149	0.2417	0.3371
99	0.1321	0.1668	0.2128	0.2396	0.3358
100	0.1301	0.1647	0.2107	0.2375	0.3345

Diproduksi oleh: Junaidi (<http://junaidichaniago.wordpress.com>). 2010

LAMPIRAN T-TABEL

Titik Persentase Distribusi t (df = 81 –120)

Pr df	0.25 0.50	0.10 0.20	0.05 0.10	0.025 0.050	0.01 0.02	0.005 0.010	0.001 0.002
81	0.67753	1.29209	1.66388	1.98969	2.37327	2.63790	3.19392
82	0.67749	1.29196	1.66365	1.98932	2.37269	2.63712	3.19262
83	0.67746	1.29183	1.66342	1.98896	2.37212	2.63637	3.19135
84	0.67742	1.29171	1.66320	1.98861	2.37156	2.63563	3.19011
85	0.67739	1.29159	1.66298	1.98827	2.37102	2.63491	3.18890
86	0.67735	1.29147	1.66277	1.98793	2.37049	2.63421	3.18772
87	0.67732	1.29136	1.66256	1.98761	2.36998	2.63353	3.18657
88	0.67729	1.29125	1.66235	1.98729	2.36947	2.63286	3.18544
89	0.67726	1.29114	1.66216	1.98698	2.36898	2.63220	3.18434
90	0.67723	1.29103	1.66196	1.98667	2.36850	2.63157	3.18327
91	0.67720	1.29092	1.66177	1.98638	2.36803	2.63094	3.18222
92	0.67717	1.29082	1.66159	1.98609	2.36757	2.63033	3.18119
93	0.67714	1.29072	1.66140	1.98580	2.36712	2.62973	3.18019
94	0.67711	1.29062	1.66123	1.98552	2.36667	2.62915	3.17921
95	0.67708	1.29053	1.66105	1.98525	2.36624	2.62858	3.17825

111	0.67671	1.28922	1.65870	1.98157	2.36041	2.62085	3.16528
112	0.67669	1.28916	1.65857	1.98137	2.36010	2.62044	3.16460
113	0.67667	1.28909	1.65845	1.98118	2.35980	2.62004	3.16392
114	0.67665	1.28902	1.65833	1.98099	2.35950	2.61964	3.16326
115	0.67663	1.28896	1.65821	1.98081	2.35921	2.61926	3.16262
116	0.67661	1.28889	1.65810	1.98063	2.35892	2.61888	3.16198
117	0.67659	1.28883	1.65798	1.98045	2.35864	2.61850	3.16135
118	0.67657	1.28877	1.65787	1.98027	2.35837	2.61814	3.16074
119	0.67656	1.28871	1.65776	1.98010	2.35809	2.61778	3.16013
120	0.67654	1.28865	1.65765	1.97993	2.35782	2.61742	3.15954

Catatan: Probabilita yang lebih kecil yang ditunjukkan pada judul tiap kolom adalah luas daerah dalam satu ujung, sedangkan probabilitas yang lebih besar adalah luas daerah dalam kedua ujung

Diproduksi oleh: Junaidi (<http://junaidichaniago.wordpress.com>), 2010

LAMPIRAN F-TABEL

Titik Persentase Distribusi F untuk Probabilita = 0,05

df untuk penyebut (N2)	df untuk pembilang (N1)														
	1	2	3	4	5	6	7	8	9	10	11	12	13	14	15
46	4.05	3.20	2.81	2.57	2.42	2.30	2.22	2.15	2.09	2.04	2.00	1.97	1.94	1.91	1.89
47	4.05	3.20	2.80	2.57	2.41	2.30	2.21	2.14	2.09	2.04	2.00	1.96	1.93	1.91	1.88
48	4.04	3.19	2.80	2.57	2.41	2.29	2.21	2.14	2.08	2.03	1.99	1.96	1.93	1.90	1.88
49	4.04	3.19	2.79	2.56	2.40	2.29	2.20	2.13	2.08	2.03	1.99	1.96	1.93	1.90	1.88
50	4.03	3.18	2.79	2.56	2.40	2.29	2.20	2.13	2.07	2.03	1.99	1.95	1.92	1.89	1.87
51	4.03	3.18	2.79	2.55	2.40	2.28	2.20	2.13	2.07	2.02	1.98	1.95	1.92	1.89	1.87
52	4.03	3.18	2.78	2.55	2.39	2.28	2.19	2.12	2.07	2.02	1.98	1.94	1.91	1.89	1.86
53	4.02	3.17	2.78	2.55	2.39	2.28	2.19	2.12	2.06	2.01	1.97	1.94	1.91	1.88	1.86
54	4.02	3.17	2.78	2.54	2.39	2.27	2.18	2.12	2.06	2.01	1.97	1.94	1.91	1.88	1.86
55	4.02	3.16	2.77	2.54	2.38	2.27	2.18	2.11	2.06	2.01	1.97	1.93	1.90	1.88	1.85
56	4.01	3.16	2.77	2.54	2.38	2.27	2.18	2.11	2.05	2.00	1.96	1.93	1.90	1.87	1.85
57	4.01	3.16	2.77	2.53	2.38	2.26	2.18	2.11	2.05	2.00	1.96	1.93	1.90	1.87	1.85
58	4.01	3.16	2.76	2.53	2.37	2.26	2.17	2.10	2.05	2.00	1.96	1.93	1.90	1.87	1.85

78	3.96	3.11	2.72	2.49	2.33	2.22	2.13	2.06	2.00	1.95	1.91	1.88	1.85	1.82	1.80
79	3.96	3.11	2.72	2.49	2.33	2.22	2.13	2.06	2.00	1.95	1.91	1.88	1.85	1.82	1.79
80	3.96	3.11	2.72	2.49	2.33	2.21	2.13	2.06	2.00	1.95	1.91	1.88	1.84	1.82	1.79
81	3.96	3.11	2.72	2.48	2.33	2.21	2.12	2.05	2.00	1.95	1.91	1.87	1.84	1.82	1.79
82	3.96	3.11	2.72	2.48	2.33	2.21	2.12	2.05	2.00	1.95	1.91	1.87	1.84	1.81	1.79
83	3.96	3.11	2.71	2.48	2.32	2.21	2.12	2.05	1.99	1.95	1.91	1.87	1.84	1.81	1.79
84	3.95	3.11	2.71	2.48	2.32	2.21	2.12	2.05	1.99	1.95	1.90	1.87	1.84	1.81	1.79
85	3.95	3.10	2.71	2.48	2.32	2.21	2.12	2.05	1.99	1.94	1.90	1.87	1.84	1.81	1.79
86	3.95	3.10	2.71	2.48	2.32	2.21	2.12	2.05	1.99	1.94	1.90	1.87	1.84	1.81	1.78
87	3.95	3.10	2.71	2.48	2.32	2.20	2.12	2.05	1.99	1.94	1.90	1.87	1.83	1.81	1.78
88	3.95	3.10	2.71	2.48	2.32	2.20	2.12	2.05	1.99	1.94	1.90	1.86	1.83	1.81	1.78
89	3.95	3.10	2.71	2.47	2.32	2.20	2.11	2.04	1.99	1.94	1.90	1.86	1.83	1.80	1.78
90	3.95	3.10	2.71	2.47	2.32	2.20	2.11	2.04	1.99	1.94	1.90	1.86	1.83	1.80	1.78

Diproduksi oleh: Junaidi (<http://junaidichaniago.wordpress.com>). 2010

LAMPIRAN SURAT-SURAT



Fakultas Ekonomi
dan Bisnis

Surabaya, 05 Februari 2024

Nomor : 070/IL.3.AU/FEB/A/2024
Lamp. : -
Hal : **Dosen Pembimbing Utama dan Pembimbing Pendamping**

Kepada Yth,

1. Nurullaili Mauliddah, S.Pd., M.SE
2. Asyidatur Rosmaniar, SE, M.Pd

Assalamu'alaikum Wr. Wb.

Sehubungan dengan telah dipenuhinya persyaratan penulisan skripsi, sebagai mana diatur dalam :

1. Peraturan Rektor no:566.I/PRN/IL.3.AU.F/2014-03.09.2014, tentang pedoman Akademik Tahun 2014/2015 Universitas Muhammadiyah Surabaya, perihal penilaian hasil belajar point 4.5 (Tugas Akhir)
2. Surat Keputusan Dekan Fakultas Ekonomi & Bisnis UMSurabaya No:68/IL.3.AU/A/Fak. Ekonomi/IX/2013 Tentang Pedoman Akademik Pelaksanaan Pendidikan Program Sarjana (S-1), Bab IV Point C.4 (Prosedur Penilaian Skripsi).

Maka dimohon perkenannya untuk menjadi pembimbing terhadap mahasiswa sebagai berikut :

Nama : Bahrul Setya Alam
NIM : 20171221176
Prodi : Manajemen
Judul Skripsi : " Pengaruh Brand Awareness Kualitas Produk dan Lokasi Terhadap Keputusan Pembelian Cat Nippon Paint di Lamongan "

Pembimbing Utama : Nurullaili Mauliddah, S.Pd., M.SE

Pembimbing Pendamping : Asyidatur Rosmaniar, SE, M.Pd

Demikian, atas perhatian dan perkenannya disampaikan terima kasih.

Wassalamu'alaikum Wr.Wb.

Kaprodi Manajemen,

Dr. Dwi Songgo Panggayudi, ST., MM

Tembusan Yth, (Tanpa Lampiran):

1. Dekan.
2. Kaprodi Manajemen
3. Mahasiswa Yang Bersangkutan.

Surabaya, 3 April 2024

Nomor : 146/IL3.AU/FEB/A/2024
Lamp : -
Hal : PERMOHONAN IJIN PENELITIAN UNTUK SKRIPSI

Kepada :
Yth. Pimpinan CV. Yoga Putra
Jl. Babat-Jombang Desa Dradahblumbang Kec Kedungpring Kab Lamongan 62272

Di Tempat

Assalamu 'alaikum Wr.Wb.

Dengan hormat, semoga Allah SWT senantiasa memberikan kekuatan kepada kita untuk dapat melaksanakan tugas dan kewajiban kita sebagai hamba Allah SWT. Kami selaku Dekan Fakultas Ekonomi dan Bisnis Universitas Muhammadiyah Surabaya mengajukan permohonan agar mahasiswa kami dengan identitas dibawah ini mendapatkan kesempatan untuk mengadakan penelitian di Lembaga/Institusi yang Bapak/Ibu pimpin.

Adapun maksud dari penelitian tersebut adalah untuk memperoleh informasi/data sesuai dengan judul skripsi yang telah kami setujui.
Identitas mahasiswa yang akan meneliti :

Nama	: Bahrul Setya Alam
NIM	: 20171221176
Fakultas/Prodi	: Ekonomi & Bisnis/Manajemen
Alamat	: Desa Kalen 01/04 Kec Kedungpring Kab. Lamongan
No. Handphone	: 088228146830
Judul Skripsi	: " PENGARUH BRAND AWERENESS KUALITAS PRODUK DAN HARGATERHADAP KEPUASAN KONSUMEN CAT NIPPON PAINT DI LAMONGAN "

Demikian permohonan kami, atas perhatian dan perkenannya disampaikan banyak terima kasih.

Wassalamu 'alaikum Wr.Wb.

Dekan FEB UMSurabaya,



Dr. Mochamad Mochklas, S.Si., MM.

CV. YOGA PUTRA DI LAMONGAN

Jl. Babat - Jombang No.14, Dradah, Dradah Blumbang, Kec. Kedungpring,
Kabupaten Lamongan, Jawa Timur 62272

Lamongan, 05 Mei 2024

Nomor : 146/II.3.AU/FEB/A/2024

Perihal : Balasan Surat Ijin Penelitian

Kepada :

Yth. Dekan Fakultas Ekonomi & Bisnis

Universitas Muhammadiyah Surabaya

Di Tempat

Berdasarkan surat ijin penelitian untuk skripsi dengan nomor :
146/II.3.AU/FEB/A/2024 tanggal 03 April 2024 perihal Permohonan Ijin Penelitian
Untuk Skripsi, maka dengan ini Kami memberikan ijin untuk pengambilan data
penelitian kepada :

Nama : Bahrul Setya Alam
NIM : 20171221176
Fakultas/Prodi : Ekonomi & Bisnis/Manajemen
Alamat : Desa Kalen 01/04 Kec Kedungpring Kab. Lamongan
No. Handphone : 088228146830
Judul Skripsi : Pengaruh Brand Awereness Kualitas Produk Dan Harga
terhadap Kepuasan Konsumen Cat Nippon Paint Di
Lamongan

Demikian surat ini kami sampaikan. Atas kerja samanya kami ucapkan
terimakasih.

CV. Yoga Putra di Lamongan



Bapak Sugiarto
Pimpinan

UNIVERSITAS MUHAMMADIYAH SURABAYA
KARTU BIMBINGAN SKRIPSI / TA / KTI

Nama : Bahrul Setya Alam
 NIM : 20171221176
 Prodi Studi : Manajemen (Pemasaran) D3/D4(S1)
 Judul Skripsi / TA/ KTI : Pengaruh Brand Awareness Kualitas Produk Dan Harga Terhadap Kepuasan Konsumen Cat Nippon Paint Di Lamongan
 Dosen Pembimbing I : Nurullaili Mauliddah, Spd., M. SE.
 Dosen Pembimbing II : Asyidatur Rosmaniar, SE, M. Pd.

No	Tanggal Bimbingan	Topik	Saran/komen	TTd Dosen
1	2/5 24	Revisi sempro	Spasi untuk semua 2 spasi	<i>[Signature]</i>
2	20/5 24	Revisi Bab 4	Langsung jelaskan jawaban responden, disini mau pusingkel	<i>[Signature]</i>
3	29/5 24	Revisi Bab 4-5	Koreksi proposa, mengenai Perulisan, grafik dan tabel	<i>[Signature]</i>
4	3/6 24	Revisi Bab 4-5	ACC Gtong skripsi	<i>[Signature]</i>
5	2/5 24	Revisi sempro	bunukan mendelay, nama merk dan landasan teori	<i>[Signature]</i>
6	06/5 24	Lampiran kuesioner	Lampiran kuesioner	<i>[Signature]</i>
7	20/5 24	Bab V	Koreksi mengenai jawaban variabel	<i>[Signature]</i>
8	29/5 24	Bab 4-5	Terkait hasil reabilitas	<i>[Signature]</i>
9				
10				
11				
12				

Ketentuan :

1. Konsultasi dengan dosen pembimbing minimal 6 (Enam) kali
2. Setiap konsultasi harus membawa kartu bimbingan
3. Kartu yang hilang atau tidak bawa pada saat bimbingan atau konsultasi tidak dilayani
4. Jika tidak memenuhi ketentuan diatas, maka seminar proposal tidak dapat dilaksanakan

Surabaya, 2024
Ketua Program Studi

NIDN.....

SURAT KETERANGAN BUKTI BEBAS PLAGIASI

Naskah tugas akhir / skripsi / karya tulis / tesis*) yang diserahkan atas :

N a m a : Bahrul Setya Alam
N I M : 20171221176
Fakultas/Prodi : Fakultas Ekonomi (S1) Manajemen
Alamat : Kalen 001/004, Kedungpring, Lamongan
Judul : PENGARUH BRAND AWARENESS, KUALITAS PRODUK DAN HARGA TERHADAP KEPUASAN KONSUMEN CAT NIPPON PAINT DI LAMONGAN
telah **diserahkan dan memenuhi kriteria** batas maksimal yang sudah ditentukan.

Petugas perpustakaan




Putri Rokhmawati

Surabaya, 20 Juli 2024
Mahasiswa,



Bahrul Setya Alam

Mengetahui,
Kepala Perpustakaan

Drs. Yarno, M.Pd.



***) DILARANG KERAS MENYEBARLUASKAN FORM INI**



umsurabaya
UNIVERSITAS MUHAMMADIYAH SURABAYA

**Pusat
Bahasa**

ENDORSEMENT LETTER

694/PB-UMS/EL/VII/2024

This letter is to certify that the abstract of the thesis below

Title : The Influence of Brand Awareness, Product Quality and Price on The
Consumer Satisfaction of Nippon Paint in Lamongan
Student's name : Bahrul Setya Alam
Student's ID Number : 20171221176
Department : Management, Undergraduate, Faculty of Economics and Business,
Universitas Muhammadiyah Surabaya, Indonesia

has been endorsed by Pusat Bahasa *UMSurabaya* for further approval by the examining
committee of the faculty.

Surabaya, July 23, 2024

Chair person,



Hamsia

Dr. Waode Hamsia, M.Pd



UNIVERSITAS MUHAMMADIYAH SURABAYA




Jl Sutorejo No 59 Surabaya

**PANITIA UJIAN SKRIPSI STRATA - 1 (S-1)
FAKULTAS EKONOMI DAN BISNIS**

DAFTAR PERBAIKAN SKRIPSI

Nama Mahasiswa : Bahrul Setya Alam
NIM : 20171221176
Program Studi : Manajemen
Hari/Tanggal : Jumat, 05 Juli 2024

Kami telah menyetujui perbaikan/refisi atas skripsi mahasiswa tersebut diatas

Nama Penguji	Tanda Tangan	Tanggal
Dr. M. Anang Firmansyah, MM		23/07/2024
Nurullaili Mauliddah, S.Pd., M.SE		22/07/2024
Asyidatur Rosmaniar, SE, M.Pd		23/04/2024

Catatan
Setiap Mahasiswa membuat rangkap 3