

LAMPIRAN

Lampiran 1. Sertifikat Etik



PEMERINTAH KABUPATEN LAMONGAN
RUMAH SAKIT UMUM DAERAH Dr. SOEGIRI
Jl Kusuma Bangsa No 7 Lamongan Kode Pos 62214
Telp (0322) 321718 322582 Fax (0322)322582 E-mail rsud@lamongan.go.id
Website www.lamongan.go.id



KELAIKAN ETIK
No 445/0054/1413 209/KEPK/2024

KEPK RSUD Dr. Soegiri Lamongan telah membaca dan menelaah usulan penelitian dengan judul : Perbandingan Kualitas Hidup Pasien Hemodialisis Reguler Berdasarkan Score World Health Organization-BERF Dengan Missoula Score di RSUD Dr. Soegiri Lamongan.

Peneliti Utama : Muhammad Rafi Zufar Priyambodo
Institusi : Universitas Muhammadiyah Surabaya

Dinyatakan baik etik untuk dilaksanakan kebaikan etik ini berlaku 1 tahun (Desember 2023 s/d November 2024)

Peneliti harus melampirkan lembar persetujuan setelah penjelasan yang telah disetujui dan ditanda-tangani oleh subjek penelitian ini.

Peneliti wajib menyerahkan :

1. Laporan kemajuan peneliti
2. Laporan kejadian efek samping jika ada
3. Laporan ke KEPK jika peneliti sudah selesai, dilampiri abstrak penelitian

Lamongan, 6 Januan 2024

KEPK
RSUD Dr. SOEGIRI LAMONGAN
Ketua



dr. Dyah Maya Sari, Sp.PD., MH.Kes
Pembina
NIP. 19830827 200902 2 009



Lampiran 2. Pernyataan Persetujuan Publikasi**SURAT PERNYATAAN PERSETUJUAN PUBLIKASI
TUGAS AKHIR UNTUK KEPENTINGAN AKADEMIS**

Sebagai civitas akademika Universitas Muhammadiyah Surabaya (UM Surabaya), saya yang bertanda tangan di bawah ini :

Nama : Muhammad Rafi Zufar Priyambodo
NIM : 20201880020
Fakultas : S1 Pendidikan Dokter
Program Studi : Kedokteran

Demi pengembangan ilmu pengetahuan, menyetujui untuk memberikan kepada Program Studi Pendidikan Dokter Fakultas Kedokteran Universitas Muhammadiyah Surabaya Hak Bebas Royalti Non-Eksklusif atas tugas akhir saya yang berjudul: **“PERBANDINGAN KUALITAS HIDUP PASIEN HEMODIALISIS REGULER BERDASARKAN SCORE WORLD HEALTH ORGANIZATION-BREF DENGAN MISSOULA SCORE DI RSUD Dr. SOEGIRI LAMONGAN”**, beserta perangkat yang ada (jika diperlukan).

Dengan hak bebas royalti noneklusif ini, Program Studi Pendidikan Dokter Universitas Muhammadiyah Surabaya berhak menyimpan, mengalih-media/formatkan, mengelola dalam bentuk pangkalan data (*database*), merawat, dan mempublikasikan tugas akhir saya selama tetap mencantumkan nama saya sebagai penulis dan pemilik Hak Cipta.

Demikian pernyataan ini saya buat dengan sebenarnya.

Surabaya, 24 Juni 2024
Yang membuat pernyataan,



MUHAMMAD RAFI ZUFAR P.

Lampiran 3. Surat Permohonan Izin Pengambilan Data Penelitian



Fakultas
Kedokteran

Surabaya, 11 Desember 2023

Nomor: 1120.1/II.3.AU/FK/F/2023

Lamp. : 1 bendel

Hal : **Permohonan Izin Penelitian dan Pengambilan Data Penelitian**

Yth,
Direktur RSUD Dr.Sogiri Lamongan
di tempat

Assalamu'alaikum Wr. Wb.

Segala puji bagi Allah SWT atas segala karunia-Nya kepada kita, sholawat serta salam semoga senantiasa tercurahkan kepada Rasulullah SAW.

Dengan hormat, sehubungan dengan penyusunan Tugas Akhir (Skripsi) bagi mahasiswa Program Studi S-1 Pendidikan Dokter Fakultas Kedokteran Universitas Muhammadiyah Surabaya, kami bermaksud untuk memohon dilaksanakannya penelitian dan pengambilan data penelitian:

Nama : Muhammad Rafi Zufar Priyambodo
NIM : 20201880020
Judul Penelitian : PERBANDINGAN KUALITAS HIDUP PASIEN HEMODIALISIS
REGULER BERDASARKAN SCORE WORLD HEALTH
ORGANIZATION-BERF DENGAN MISSOULA SCORE DI RSUD
Dr. SOEGIRI LAMONGAN
Email : muhammad.rafi.zufar-2020@fk.um-surabaya.ac.id
No. Telp : 088227038544
Pembimbing I : dr. Eka Ari Puspita, Sp.An
Pembimbing II : dr. Sri Widyaningsih, Sp.PK (K)

Demikian permohonan dari kami, atas perhatian dan kerjasama yang baik kami ucapkan terima kasih.

Wassalamu'alaikum Wr. Wb.

Dekan,
Fakultas Kedokteran UMSurabaya



dr. H. M. Jusuf Wibisono, Sp.P (K), FCCP, FISR
NIP. 012.09.3.016.3042

Tembusan :

1. Pembimbing I dan II
2. Yang Bersangkutan

Morality, Intellectuality and Entrepreneurship

FAKULTAS AGAMA ISLAM | FAKULTAS KEGURUAN DAN ILMU PENDIDIKAN | FAKULTAS TEKNIK
FAKULTAS EKONOMI DAN BISNIS | FAKULTAS HUKUM | FAKULTAS ILMU KESEHATAN
FAKULTAS PSIKOLOGI | FAKULTAS KEDOKTERAN | PROGRAM PASCASARJANA




ADDRESS

Jl. Sutorejo No. 99 Kota Surabaya
Provinsi Jawa Timur Indonesia 60113
www.um-surabaya.ac.id

CONTACT

phone : 031 3811966
fax : 031 3813096
email : rektorat@um-surabaya.ac.id

Lampiran 4. Surat Pemberian Izin Melakukan Penelitian

	<p>PEMERINTAH KABUPATEN LAMONGAN RUMAH SAKIT UMUM DAERAH Dr. SOEGIRI Jl. Kusuma Bangsa No 7 Lamongan Kode Pos : 62214 Telp (0322) 321718, 322582, Fax (0322)322582 E-mail : rsud@lamongsangkab.go.id Website : www.lamongsangkab.go.id</p>	
Lamongan, 16 Januari 2024		
Nomor : 445/0092/413.209/2024 Lampiran : - Perihal : Pemberitahuan	Kepada Yth. RSUD Dr. Soegiri Lamongan Di - LAMONGAN	
<p>Menindaklanjuti surat Dekan Fakultas Kedokteran Universitas Muhammadiyah Surabaya Nomor : 1120/IL3.AU/FK/2023, Tertanggal 11 Desember 2023, Perihal Permohonan ijin penelitian, bersama ini mohon diperkenankan melakukan penelitian atas nama :</p> <ol style="list-style-type: none"> 1. Nama : Muhammad Rafi Zufar Priyambodo 2. NIK/ NIM : 20201880020 3. Alamat : - 4. Thema/Judul : Perbandingan Kualitas Hidup Pasien Hemodialisis Reguler Berdasarkan <i>Score World Health Organization-Berf</i> dengan <i>Missoula Score</i> di RSUD Dr. Soegiri Lamongan 5. Pekerjaan/Jabatan : Mahasiswa 6. Waktu : Desember 2023 – November 2024 <p>Dengan ketentuan-ketentuan sebagai berikut :</p> <ol style="list-style-type: none"> 1. Sebagaimana tersebut pada surat Kepala Badan KESBANGPOL Kabupaten Lamongan. 2. Berpakaian seragam dengan identitas lengkap. 3. Sanggup menjaga kerahasiaan pasien dan rumah sakit sebagaimana Permenkes RI Nomor : 269/MENKES/PER/III/2008 tentang Rekam Medis. 4. Sanggup menjaga nama baik diri sendiri, institusi pendidikan yang bersangkutan, rumah sakit serta responden. 5. Setelah berakhirnya penelitian wajib melaporkan hasilnya kepada pimpinan rumah sakit serta tidak mempublikasikan kepada pihak ketiga. <p>Untuk kontribusi biaya dimaksud menurut SK Direktur RSUD Dr. Soegiri Lamongan Nomor :188/122/KEP/413.209/2021 tentang Besaran Tarif Penelitian, Praktik Klinik, Magang Mahasiswa dan Kegiatan Pengabdian Masyarakat di RSUD Dr. Soegiri Lamongan adalah :</p> <ul style="list-style-type: none"> - Tarif Penelitian Rp. 200.000.- <p>Pembayaran dapat ditransfer ke Bank Jatim an. RSUD Dr. Soegiri Lamongan dengan no. Rekening 0281031295 dan bukti slip pembayaran dikirim ke RSUD dr. Soegiri Lamongan.</p> <p>Demikian untuk menjadikan maklum dan guna seperlunya.</p> <p>Tembusan disampaikan kepada :</p> <p>Yth. 1. Kepala LPPM Universitas Muhammadiyah Lamongan 2. Sdr/I Muhammad Rafi Zufar P</p>		
<p>An-DIREKTUR RSUD Dr. SOEGIRI LAMONGAN Wakil Pelayanan dan Penunjang, Kepala Bidang Pengembangan Rumah Sakit</p>  Dr. EKA ARI PUSPITA, Sp.An. Penata Tk.I – III/d NIP. 19810106 200604 2 021		

Lampiran 5. Lembar *Informed Consent*

Nama Peneliti : M. Rafi Zufar P.
NIM : 20201880020
Alamat : Rungkut Menanggal Harapan B.1
Judul Penelitian : Perbandingan Kualitas Hidup Pasien Hemodialisis Reguler Berdasarkan *Score World Health Organization-BREF* dengan *Missoula Score* di RSUD Dr. Soegiri Lamongan

Peneliti adalah mahasiswa S1 Fakultas Kedokteran Universitas Muhammadiyah Surabaya. Sehubungan dengan maksud tersebut dengan kerendahan hati, saya mohon partisipasi Saudara/i/Bapak/Ibu untuk menjadi responden penelitian ini. Data yang diperoleh dalam penelitian ini dapat memberikan manfaat bagi masyarakat, tenaga kesehatan, dan institusi pendidikan. Segala informasi yang saudara berikan akan digunakan sepenuhnya hanya dalam penelitian ini. Peneliti sepenuhnya akan menjaga kerahasiaan identitas saudara dan tidak dipublikasikan dalam bentuk apapun.

Demikian permohonan ini saya sampaikan, atas perhatian dan partisipasinya saya ucapkan terima kasih.

Hormat saya,

(MUHAMMAD RAFI ZUFAR P.)

LEMBAR PENJELASAN PENELITIAN

1. Saya adalah mahasiswa Universitas Muhammadiyah Surabaya program studi S1 Pendidikan Dokter, dengan ini meminta ijin untuk mengadakan penelitian yang berjudul “Perbandingan Kualitas Hidup Pasien Hemodialisis Reguler Berdasarkan *Score World Health Organization-BREF* dengan *Missoula Score* di RSUD Dr. Soegiri Lamongan”.
2. Tujuan dari penelitian ini adalah untuk mengetahui Perbandingan Kualitas Hidup Pasien Hemodialisis Reguler Berdasarkan *Score World Health Organization-BREF* dengan *Missoula Score* pada pasien yang menjalani hemodialisis disebabkan penyakit ginjal kronik di RSUD Dr. Soegiri Lamongan.
3. Prosedur pengambilan data dengan cara tanya jawab terkait kuisisioner, sehingga tidak akan menimbulkan kerugian bagi pasien maupun pihak rumah sakit
4. Langkah-langkah penelitiannya dilakukan pengisian kuisisioner menggunakan *Score World Health Organization BREF* dan *Missoula Score*. Setelah didapatkan hasil, dibandingkan manakah yang lebih baik antara *Score World Health Organization-BREF* dan *Missoula Score* dalam mengidentifikasi pasien yang menjalani hemodialisis.

Lampiran 6. Instrumen Penelitian

Kuisiener *World Health Organization Quality of Life-BREF*

A. Identitas Responden

Nama :

Jenis kelamin : L / P

Usia :

Pendidikan terakhir :

Tinggal bersama :

Status pekerjaan :

Lama menjalani hemodialisis :

B. Kualitas Hidup

Berikan tanda \surd pada \square yang telah disediakan jika bapak/ibu kehilangan hal-hal di bawah ini dalam 4 minggu terakhir!

A. Apa yang bapak/ibu pikirkan tentang kehidupan bapak/ibu pada 4 minggu terakhir?

No	Pertanyaan	Sangat buruk	Buruk	Biasa saja	Baik	Sangat baik
1.	Bagaimana menurut bapak/ibu kualitas hidup bapak/ibu?	1	2	3	4	5

No	Pertanyaan	Sangat tidak puas	Tidak puas	Biasa saja	Puas	Sangat Puas
2.	Seberapa puas bapak/ibu terhadap kesehatan bapak/ibu?	1	2	3	4	5

B. Seberapa sering bapak/ibu mengalami hal-hal berikut selama 4 minggu terakhir?

No	Pertanyaan	Tidak sama sekali	Sedikit	Sedang	Sangat sering	Berlebihan
3.	Seberapa jauh rasa sakit fisik bapak/ibu mencegah bapak/ibu dalam beraktivitas sesuai kebutuhan bapak/ibu?	5	4	3	2	1

No	Pertanyaan	Tidak sama sekali	Sedikit	Sedang	Sangat sering	Berlebihan
4.	Seberapa sering bapak/ibu membutuhkan terapi medis untuk dapat berfungsi dalam kehidupan sehari-hari bapak/ibu?	5	4	3	2	1
5.	Seberapa jauh bapak/ibu menikmati hidup bapak/ibu?	1	2	3	4	5
6.	Seberapa jauh bapak/ibu merasa hidup bapak/ibu berarti?	1	2	3	4	5
7.	Seberapa jauh bapak/ibu mampu berkonsentrasi?	1	2	3	4	5
8.	Secara umum, seberapa aman bapak/ibu rasakan dalam kehidupan bapak/ibu sehari-hari?	1	2	3	4	5
9.	Seberapa sehat lingkungan dimana bapak/ibu tinggal (berkaitan dengan sarana dan prasarana)?	1	2	3	4	5

C. Seberapa penuh bapak/ibu alami hal-hal berikut dalam 4 minggu terakhir?

No	Pertanyaan	Tidak sama sekali	Sedikit	Sedang	Sering	Sepenuhnya dialami
10.	Apakah bapak/ibu memiliki vitalitas yang cukup untuk beraktivitas sehari?	1	2	3	4	5
11.	Apakah bapak/ibu dapat menerima penampilan tubuh bapak/ibu?	1	2	3	4	5
12.	Apakah bapak/ibu memiliki cukup uang untuk memenuhi kebutuhan bapak/ibu?	1	2	3	4	5
13.	Seberapa jauh ketersediaan informasi bagi kehidupan bapak/ibu dari hari ke hari?	1	2	3	4	5
14.	Seberapa sering bapak/ibu memiliki kesempatan untuk bersenang-senang/rekreasi?	1	2	3	4	5

No	Pertanyaan	Sangat buruk	Buruk	Biasa saja	Baik	Sangat baik
15.	Seberapa baik kemampuan bapak/ibu dalam bergaul?	1	2	3	4	5

No	Pertanyaan	Sangat tidak memuaskan	Tidak memuaskan	Biasa saja	Memuaskan	Sangat memuaskan
16.	Seberapa puaskah bapak/ibu dengan tidur bapak/ibu?	1	2	3	4	5
17.	Seberapa puaskah bapak/ibu dengan kemampuan bapak/ibu untuk menampilkan aktivitas kehidupan bapak/ibu sehari-hari?	1	2	3	4	5
18.	Seberapa puaskah bapak/ibu dengan kemampuan bapak/ibu untuk bekerja?	1	2	3	4	5
19.	Seberapa puaskah bapak/ibu terhadap diri sendiri?	1	2	3	4	5
20.	Seberapa puaskah bapak/ibu dengan hubungan personal/ sosial bapak/ibu?	1	2	3	4	5
21.	Seberapa puaskah bapak/ibu dengan kehidupan seksual bapak/ibu?	1	2	3	4	5
22.	Seberapa puaskah bapak/ibu dengan dukungan bapak/ibu peroleh dari teman bapak/ibu?	1	2	3	4	5
23.	Seberapa puaskah bapak/ibu dengan kondisi tempat tinggal bapak/ibu saat ini?	1	2	3	4	5
24.	Seberapa puaskah bapak/ibu dengan akses bapak/ibu pada pelayanan kesehatan?	1	2	3	4	5
25.	Seberapa puaskah bapak-ibu dengan transportasi yang	1	2	3	4	5

No	Pertanyaan	Sangat tidak memuaskan	Tidak memuaskan	Biasa saja	Memuaskan	Sangat memuaskan
	harus bapak/ibu jalani?					

D. Seberapa sering bapak/ibu merasakan atau mengalami hal-hal berikut dalam 4 minggu terakhir?

No	Pertanyaan	Tidak pernah	Jarang	Cukup sering	Sangat sering	Selalu
26.	Seberapa sering bapak/ibu memiliki perasaan negatif seperti kesepian, putus asa, cemas, dan depresi?	5	4	3	2	1

Score World Health Organization-BREF

0-40 : Kualitas hidup sangat buruk

41-80 : Kualitas hidup buruk

81-90 : Kualitas hidup sedang

91-110 : Kualitas hidup baik

110-130 : Kualitas hidup sangat baik

Kuisisioner *Missoula Score*

Nama: _____

INDEKS KUALITAS HIDUP MISSOULA-VITAS

PETUNJUK:

Tunjukkan sejauh mana Anda setuju atau tidak setuju dengan pernyataan berikut dengan menandai salah satu kotak di bawah pertanyaan.

Tanggal hari ini: _____

GLOBAL

Bagaimana Anda menilai kualitas hidup Anda secara keseluruhan?

<input type="checkbox"/>	<input type="checkbox"/>	<input type="checkbox"/>	<input type="checkbox"/>	<input type="checkbox"/>
Sangat buruk	Buruk	Biasa saja	Baik	Sangat baik

GEJALA

1. Saya merasa sakit sepanjang waktu.

<input type="checkbox"/>	<input type="checkbox"/>	<input type="checkbox"/>	<input type="checkbox"/>	<input type="checkbox"/>
Sangat Setuju	Setuju	Biasa saja	Tidak setuju	Sangat tidak setuju

2. Saya puas dengan pengendalian gejala saya saat ini.

<input type="checkbox"/>	<input type="checkbox"/>	<input type="checkbox"/>	<input type="checkbox"/>	<input type="checkbox"/>
Sangat setuju	Setuju	Biasa saja	Tidak setuju	Sangat tidak setuju

3. Ketidaknyamanan fisik menutupi setiap kesempatan saya untuk bersenang-senang

<input type="checkbox"/>	<input type="checkbox"/>	<input type="checkbox"/>	<input type="checkbox"/>	<input type="checkbox"/>
Sangat setuju	Setuju	Biasa saja	Tidak setuju	Sangat tidak Setuju

FUNGSI

4. Saya tidak lagi mampu melakukan banyak hal yang ingin saya lakukan

<input type="checkbox"/>	<input type="checkbox"/>	<input type="checkbox"/>	<input type="checkbox"/>	<input type="checkbox"/>
Sangat setuju	Setuju	Biasa saja	Tidak setuju	Sangat tidak Setuju

5. Saya menerima kenyataan bahwa saya tidak dapat melakukan banyak hal seperti yang biasa saya lakukan sebelumnya.

<input type="checkbox"/>	<input type="checkbox"/>	<input type="checkbox"/>	<input type="checkbox"/>	<input type="checkbox"/>
Sangat Setuju	Setuju	Biasa saja	Tidak setuju	Sangat tidak setuju

6. Kepuasan saya dengan hidup bergantung pada keaktifan dan kemandirian dalam perawatan pribadi.

<input type="checkbox"/>	<input type="checkbox"/>	<input type="checkbox"/>	<input type="checkbox"/>	<input type="checkbox"/>
Sangat setuju	Setuju	Biasa saja	Tidak setuju	Sangat tidak setuju

INTERPERSONAL

7. Saya baru-baru ini bisa mengatakan hal-hal penting kepada orang-orang terdekat saya.

<input type="checkbox"/>	<input type="checkbox"/>	<input type="checkbox"/>	<input type="checkbox"/>	<input type="checkbox"/>
Sangat setuju	Setuju	Biasa saja	Tidak setuju	Sangat tidak setuju

8. Saat ini, saya menghabiskan waktu sebanyak yang saya inginkan bersama keluarga dan teman.

<input type="checkbox"/>	<input type="checkbox"/>	<input type="checkbox"/>	<input type="checkbox"/>	<input type="checkbox"/>
Sangat setuju	Setuju	Biasa saja	Tidak setuju	Sangat tidak setuju

9. Penting bagi saya untuk memiliki hubungan pribadi yang dekat dengan oranglain.

<input type="checkbox"/>	<input type="checkbox"/>	<input type="checkbox"/>	<input type="checkbox"/>	<input type="checkbox"/>
Sangat setuju	Setuju	Biasa saja	Tidak setuju	Sangat tidak setuju

KESEJAHTERAAN

10. Saya khawatir banyak hal yang belum terselesaikan.

Sangat setuju Setuju Biasa saja Tidak setuju Sangat tidak setuju

11. Saya lebih puas dengan diri saya sendiri sebagai pribadi sekarang dibandingkan sebelum saya sakit.

Sangat setuju Setuju Biasa saja Tidak setuju Sangat tidak setuju

12. Penting bagi saya untuk berdamai dengan diri saya sendiri.

Sangat setuju Setuju Biasa saja Tidak setuju Sangat tidak setuju

TRANSENDEN

13. Saya mempunyai pemahaman yang lebih baik tentang makna hidup saya sekarang dibandingkan sebelumnya.

Sangat Setuju Setuju Biasa saja Tidak setuju Sangat tidak setuju

14. Hidup telah kehilangan semua nilainya bagiku; setiap hari adalah beban.

Sangat setuju Setuju Biasa saja Tidak setuju Sangat tidak setuju

15. Penting bagi saya untuk merasa bahwa hidup saya memiliki makna.

Sangat setuju Setuju Biasa saja Tidak setuju Sangat tidak setuju

Score Missoula score

Dimensi negatif kualitas hidup berkurang,

Dimensi positif kualitas hidup meningkat,

Ukuran setiap dimensi mencerminkan besarnya dampak

Lampiran 7. Dokumentasi Penelitian



Lampiran 8. Hasil Analisis Statistik

Usia

		Frequency	Percent	Valid Percent	Cumulative Percent
Valid	25	2	2.7	2.7	2.7
	27	1	1.4	1.4	4.1
	32	1	1.4	1.4	5.4
	33	2	2.7	2.7	8.1
	34	1	1.4	1.4	9.5
	36	2	2.7	2.7	12.2
	38	1	1.4	1.4	13.5
	39	3	4.1	4.1	17.6
	40	1	1.4	1.4	18.9
	41	3	4.1	4.1	23.0
	43	2	2.7	2.7	25.7
	44	1	1.4	1.4	27.0
	45	2	2.7	2.7	29.7
	46	6	8.1	8.1	37.8
	48	3	4.1	4.1	41.9
	49	1	1.4	1.4	43.2
	50	5	6.8	6.8	50.0
	52	4	5.4	5.4	55.4
	53	2	2.7	2.7	58.1
	54	2	2.7	2.7	60.8
	55	3	4.1	4.1	64.9
	57	4	5.4	5.4	70.3
	58	2	2.7	2.7	73.0
	59	1	1.4	1.4	74.3
	60	2	2.7	2.7	77.0
	61	2	2.7	2.7	79.7
	62	2	2.7	2.7	82.4
63	1	1.4	1.4	83.8	
64	2	2.7	2.7	86.5	
65	4	5.4	5.4	91.9	
66	2	2.7	2.7	94.6	
67	2	2.7	2.7	97.3	
70	1	1.4	1.4	98.6	
73	1	1.4	1.4	100.0	
	Total	74	100.0	100.0	

Jenis_Kelamin

		Frequency	Percent	Valid Percent	Cumulative Percent
Valid	Laki - Laki	44	59.5	59.5	59.5
	Perempuan	30	40.5	40.5	100.0
	Total	74	100.0	100.0	

World Healt Organization-BREF Score

Kualitas_Hidup_Pasien

		Frequency	Percent	Valid Percent	Cumulative Percent
Valid	2	2	2.7	2.7	2.7
	3	19	25.7	25.7	28.4
	4	45	60.8	60.8	89.2
	5	8	10.8	10.8	100.0
	Total	74	100.0	100.0	

Puas_Terhadap_Kesehatan_Pasien

		Frequency	Percent	Valid Percent	Cumulative Percent
Valid	2	3	4.1	4.1	4.1
	3	22	29.7	29.7	33.8
	4	40	54.1	54.1	87.8
	5	9	12.2	12.2	100.0
	Total	74	100.0	100.0	

Mengganggu_Aktivitas

		Frequency	Percent	Valid Percent	Cumulative Percent
Valid	2	8	10.8	10.8	10.8
	3	54	73.0	73.0	83.8
	4	10	13.5	13.5	97.3
	5	2	2.7	2.7	100.0
	Total	74	100.0	100.0	

Mebutuhkan_Terapi_Medis

		Frequency	Percent	Valid Percent	Cumulative Percent
Valid	2	2	2.7	2.7	2.7
	3	58	78.4	78.4	81.1
	4	10	13.5	13.5	94.6
	5	4	5.4	5.4	100.0
	Total	74	100.0	100.0	

Menikmati_Hidup

		Frequency	Percent	Valid Percent	Cumulative Percent
Valid	2	4	5.4	5.4	5.4
	3	11	14.9	14.9	20.3
	4	41	55.4	55.4	75.7
	5	18	24.3	24.3	100.0
	Total	74	100.0	100.0	

Merasa_Hidup_Berarti

		Frequency	Percent	Valid Percent	Cumulative Percent
Valid	2	4	5.4	5.4	5.4
	3	13	17.6	17.6	23.0
	4	28	37.8	37.8	60.8
	5	29	39.2	39.2	100.0
	Total	74	100.0	100.0	

Mampu_Berkonsentrasi

		Frequency	Percent	Valid Percent	Cumulative Percent
Valid	2	2	2.7	2.7	2.7
	3	19	25.7	25.7	28.4
	4	29	39.2	39.2	67.6
	5	24	32.4	32.4	100.0
	Total	74	100.0	100.0	

Aman_Dalam_Kehidupan_Sehari_Hari

		Frequency	Percent	Valid Percent	Cumulative Percent
Valid	3	16	21.6	21.6	21.6
	4	47	63.5	63.5	85.1
	5	11	14.9	14.9	100.0
	Total	74	100.0	100.0	

Sehat_Lingkungan_Tinggal

		Frequency	Percent	Valid Percent	Cumulative Percent
Valid	2	1	1.4	1.4	1.4
	3	3	4.1	4.1	5.4
	4	40	54.1	54.1	59.5
	5	30	40.5	40.5	100.0
	Total	74	100.0	100.0	

Vitalitas

		Frequency	Percent	Valid Percent	Cumulative Percent
Valid	2	4	5.4	5.4	5.4
	3	32	43.2	43.2	48.6
	4	32	43.2	43.2	91.9
	5	6	8.1	8.1	100.0
	Total	74	100.0	100.0	

Dapat_Menerima_Penampilan_Tubuh

		Frequency	Percent	Valid Percent	Cumulative Percent
Valid	2	1	1.4	1.4	1.4
	3	32	43.2	43.2	44.6
	4	36	48.6	48.6	93.2
	5	5	6.8	6.8	100.0
	Total	74	100.0	100.0	

Cukup_Uang

		Frequency	Percent	Valid Percent	Cumulative Percent
Valid	2	6	8.1	8.1	8.1
	3	31	41.9	41.9	50.0
	4	29	39.2	39.2	89.2
	5	8	10.8	10.8	100.0
	Total	74	100.0	100.0	

Ketersediaan_Informasi

		Frequency	Percent	Valid Percent	Cumulative Percent
Valid	2	2	2.7	2.7	2.7
	3	36	48.6	48.6	51.4
	4	28	37.8	37.8	89.2
	5	8	10.8	10.8	100.0
	Total	74	100.0	100.0	

Bersenang_Senang

		Frequency	Percent	Valid Percent	Cumulative Percent
Valid	1	1	1.4	1.4	1.4
	2	7	9.5	9.5	10.8
	3	30	40.5	40.5	51.4

Bersenang_Senang

		Frequency	Percent	Valid Percent	Cumulative Percent
Valid	4	32	43.2	43.2	94.6
	5	4	5.4	5.4	100.0
	Total	74	100.0	100.0	

Bergaul

		Frequency	Percent	Valid Percent	Cumulative Percent
Valid	2	3	4.1	4.1	4.1
	3	9	12.2	12.2	16.2
	4	57	77.0	77.0	93.2
	5	5	6.8	6.8	100.0
	Total	74	100.0	100.0	

Kualitas_Tidur

		Frequency	Percent	Valid Percent	Cumulative Percent
Valid	1	2	2.7	2.7	2.7
	2	9	12.2	12.2	14.9
	3	31	41.9	41.9	56.8
	4	29	39.2	39.2	95.9
	5	3	4.1	4.1	100.0
	Total	74	100.0	100.0	

Menampilkan_Aktivitas_Keseharian

		Frequency	Percent	Valid Percent	Cumulative Percent
Valid	2	6	8.1	8.1	8.1
	3	34	45.9	45.9	54.1
	4	32	43.2	43.2	97.3
	5	2	2.7	2.7	100.0
	Total	74	100.0	100.0	

Puas_Berkerja

		Frequency	Percent	Valid Percent	Cumulative Percent
Valid	2	8	10.8	10.8	10.8
	3	33	44.6	44.6	55.4
	4	29	39.2	39.2	94.6
	5	4	5.4	5.4	100.0
	Total	74	100.0	100.0	

Puas_Diri_Sendiri

		Frequency	Percent	Valid Percent	Cumulative Percent
Valid	2	2	2.7	2.7	2.7
	3	27	36.5	36.5	39.2
	4	33	44.6	44.6	83.8
	5	12	16.2	16.2	100.0
	Total	74	100.0	100.0	

Hubungan_Personal

		Frequency	Percent	Valid Percent	Cumulative Percent
Valid	2	5	6.8	6.8	6.8
	3	17	23.0	23.0	29.7
	4	40	54.1	54.1	83.8
	5	12	16.2	16.2	100.0
	Total	74	100.0	100.0	

Sexual

		Frequency	Percent	Valid Percent	Cumulative Percent
Valid	2	9	12.2	12.2	12.2
	3	40	54.1	54.1	66.2
	4	19	25.7	25.7	91.9
	5	6	8.1	8.1	100.0
	Total	74	100.0	100.0	

Dukungan

		Frequency	Percent	Valid Percent	Cumulative Percent
Valid	3	2	2.7	2.7	2.7
	4	52	70.3	70.3	73.0
	5	20	27.0	27.0	100.0
	Total	74	100.0	100.0	

Kondisi_Tempat_Tinggal

		Frequency	Percent	Valid Percent	Cumulative Percent
Valid	3	4	5.4	5.4	5.4
	4	46	62.2	62.2	67.6
	5	24	32.4	32.4	100.0
	Total	74	100.0	100.0	

Akses_Pelayanan

		Frequency	Percent	Valid Percent	Cumulative Percent
Valid	3	5	6.8	6.8	6.8
	4	48	64.9	64.9	71.6
	5	21	28.4	28.4	100.0
	Total	74	100.0	100.0	

Transportasi

		Frequency	Percent	Valid Percent	Cumulative Percent
Valid	3	16	21.6	21.6	21.6
	4	47	63.5	63.5	85.1
	5	11	14.9	14.9	100.0
	Total	74	100.0	100.0	

Perasaan_Negatif

		Frequency	Percent	Valid Percent	Cumulative Percent
Valid	1	2	2.7	2.7	2.7
	2	7	9.5	9.5	12.2
	3	20	27.0	27.0	39.2
	4	40	54.1	54.1	93.2
	5	5	6.8	6.8	100.0
	Total	74	100.0	100.0	

Missoula Score**Sakit_Sepanjang_Waktu**

		Frequency	Percent	Valid Percent	Cumulative Percent
Valid	-1	9	12.2	12.2	12.2
	0	23	31.1	31.1	43.2
	1	33	44.6	44.6	87.8
	2	9	12.2	12.2	100.0
	Total	74	100.0	100.0	

Puas_Dengan_Pengendalian_Gejala

		Frequency	Percent	Valid Percent	Cumulative Percent
Valid	-2	2	2.7	2.7	2.7
	-1	25	33.8	33.8	36.5
	0	36	48.6	48.6	85.1
	1	11	14.9	14.9	100.0
	Total	74	100.0	100.0	

Ketidaknyamanan_Fisik

		Frequency	Percent	Valid Percent	Cumulative Percent
Valid	-1	29	39.2	39.2	39.2
	0	31	41.9	41.9	81.1
	1	14	18.9	18.9	100.0
	Total	74	100.0	100.0	

Tidak_Mampu_Melakukan

		Frequency	Percent	Valid Percent	Cumulative Percent
Valid	-1	36	48.6	48.6	48.6
	0	18	24.3	24.3	73.0
	1	19	25.7	25.7	98.6
	2	1	1.4	1.4	100.0
	Total	74	100.0	100.0	

Tidak_Dapat_Melakukan_Hal_Banyak

		Frequency	Percent	Valid Percent	Cumulative Percent
Valid	-2	3	4.1	4.1	4.1
	-1	53	71.6	71.6	75.7
	0	10	13.5	13.5	89.2
	1	6	8.1	8.1	97.3
	2	2	2.7	2.7	100.0
	Total	74	100.0	100.0	

Kepuasan_Bergantung_Keaktifan

		Frequency	Percent	Valid Percent	Cumulative Percent
Valid	-2	1	1.4	1.4	1.4
	-1	54	73.0	73.0	74.3
	0	13	17.6	17.6	91.9
	1	6	8.1	8.1	100.0
	Total	74	100.0	100.0	

Mengatakan_Hal_Penting

		Frequency	Percent	Valid Percent	Cumulative Percent
Valid	-2	2	2.7	2.7	2.7
	-1	34	45.9	45.9	48.6
	0	16	21.6	21.6	70.3
	1	21	28.4	28.4	98.6
	2	1	1.4	1.4	100.0
	Total	74	100.0	100.0	

Menghabiskan_Waktu_Dengan_Keluarga_Teman

		Frequency	Percent	Valid Percent	Cumulative Percent
Valid	-2	4	5.4	5.4	5.4
	-1	51	68.9	68.9	74.3
	0	18	24.3	24.3	98.6
	1	1	1.4	1.4	100.0
		Total	74	100.0	100.0

Penting_Untuk_Memiliki_Hubungan_Pribadi

		Frequency	Percent	Valid Percent	Cumulative Percent
Valid	-2	5	6.8	6.8	6.8
	-1	59	79.7	79.7	86.5
	0	5	6.8	6.8	93.2
	1	5	6.8	6.8	100.0
		Total	74	100.0	100.0

Khawatir_Banyak_Hal

		Frequency	Percent	Valid Percent	Cumulative Percent
Valid	-2	3	4.1	4.1	4.1
	-1	40	54.1	54.1	58.1
	0	17	23.0	23.0	81.1
	1	13	17.6	17.6	98.6
	2	1	1.4	1.4	100.0
	Total	74	100.0	100.0	

Lebih_Puas_Dengan_Diri_Sendiri

		Frequency	Percent	Valid Percent	Cumulative Percent
Valid	-2	1	1.4	1.4	1.4
	-1	33	44.6	44.6	45.9
	0	23	31.1	31.1	77.0
	1	16	21.6	21.6	98.6
	2	1	1.4	1.4	100.0
	Total	74	100.0	100.0	

Berdamai_Dengan_Diri_Sendiri

		Frequency	Percent	Valid Percent	Cumulative Percent
Valid	-2	8	10.8	10.8	10.8
	-1	57	77.0	77.0	87.8
	0	8	10.8	10.8	98.6
	1	1	1.4	1.4	100.0
		Total	74	100.0	100.0

Pemahaman_Makna_Hidup_Lebih_Baik

		Frequency	Percent	Valid Percent	Cumulative Percent
Valid	-2	11	14.9	14.9	14.9
	-1	54	73.0	73.0	87.8
	0	9	12.2	12.2	100.0
	Total	74	100.0	100.0	

Setiap_Hari_Adalah_Beban

		Frequency	Percent	Valid Percent	Cumulative Percent
Valid	-1	22	29.7	29.7	29.7
	0	14	18.9	18.9	48.6
	1	35	47.3	47.3	95.9
	2	3	4.1	4.1	100.0
	Total	74	100.0	100.0	

Hidup_Saya_Memiliki_Makna

		Frequency	Percent	Valid Percent	Cumulative Percent
Valid	-2	7	9.5	9.5	9.5
	-1	55	74.3	74.3	83.8
	0	10	13.5	13.5	97.3
	1	2	2.7	2.7	100.0
	Total	74	100.0	100.0	

Total_WHO_BREF

		Frequency	Percent	Valid Percent	Cumulative Percent
Valid	80	2	2.7	2.7	2.7
	82	2	2.7	2.7	5.4
	85	2	2.7	2.7	8.1
	87	4	5.4	5.4	13.5
	89	5	6.8	6.8	20.3
	90	6	8.1	8.1	28.4
	91	1	1.4	1.4	29.7
	92	4	5.4	5.4	35.1
	93	3	4.1	4.1	39.2
	95	3	4.1	4.1	43.2
	96	4	5.4	5.4	48.6
	98	6	8.1	8.1	56.8
	99	8	10.8	10.8	67.6
	100	3	4.1	4.1	71.6
	101	2	2.7	2.7	74.3
	102	2	2.7	2.7	77.0
	103	2	2.7	2.7	79.7
	105	1	1.4	1.4	81.1
	106	5	6.8	6.8	87.8
	108	1	1.4	1.4	89.2
	109	1	1.4	1.4	90.5
	110	1	1.4	1.4	91.9
	111	4	5.4	5.4	97.3
	116	1	1.4	1.4	98.6
	120	1	1.4	1.4	100.0
	Total	74	100.0	100.0	

Mann-Whitney Test**Test Statistics**

Mann-Whitney U	.000
Wilcoxon W	351.000
Z	-7.567
Asymp. Sig. (2-tailed)	.000

Lampiran 9. Kartu Kendali Bimbingan

18.25 Sel 2 Jul 79%

cybercampus.um-surabaya.ac.id

um surabaya
UNIVERSITAS MUHAMMADIYAH SURABAYA

MUHAMMAD RAFI ZUFAR PRIYAMBODO

Home > Pembimbing Ta Konsultasi > Manage

Kartu Kendali Bimbingan Karya Tulis Ilmiah

Fields with * are required.

Tanggal * 07/02/2024 Tanggal

Pembimbing * ---

Topik * Topik

Saran/Komentar Saran/Komentar

Create

Menampilkan 1-10 dari 10 hasil

No.	Tanggal	Topik	Saran/Komentar	Pembimbing
1	2023-06-16	BAB I-IV dan masukan saat ujian metpen	ACC revisi	Eka Ari puspita
2	2023-07-18	BAB I-IV	ditambahkan jurnal yang mengulas topik dan revisi BAB IV	Sri Widyarningsih
3	2023-07-25	Revisi Masukan dospem 2 pada BAB IV	ACC	Eka Ari puspita
4	2023-08-03	REVISI BAB IV	ACC	Sri Widyarningsih
5	2023-10-24	REVISI SEMINAR PROPOSAL	ACC revisi hasil seminar proposal	Eka Ari puspita
6	2023-10-27	REVISI SEMINAR PROPOSAL	ACC perbaikan kerangka konseptual	Sri Widyarningsih
7	2024-01-22	Kuisisioner Penelitian	form kuisisioner sudah sesuai, ditambahkan terkait pendidikan dan status pekerjaan	Eka Ari puspita
8	2024-06-14	BAB V	ACC	Sri Widyarningsih
9	2024-06-26	BAB VI-VII	ACC, kesimpulan dipersingkat	Eka Ari puspita
10	2024-07-01	BAB VI-VII	pembahasan ditambahkan jurnal yang mendukung	Sri Widyarningsih

2024 © Universitas Muhammadiyah Surabaya.