

LAMPIRAN

Lampiran 1. *Ethical Clereance*



PEMERINTAH KABUPATEN LAMONGAN
RUMAH SAKIT UMUM DAERAH Dr. SOEGIRI

Jl. Kusuma Bangsa No.7 Lamongan Kode Pos : 62214
Telp. (0322) 321718, 322582, Fax (0322)322582 E-mail : rsud@lamongankab.go.id
Website : www.lamongankab.go.id



KELAIKAN ETIK

No. 445/0048.75/413.209/KEPK/2023

KEPK RSUD Dr. Soegiri Lamongan telah membaca dan menelaah usulan penelitian dengan judul : Hubungan Antara Otitis Media Supratif Kronik Dengan Derajat dan Jenis Gangguan Pendengaran di RSUD Dr. Soegiri Lamongan.

Peneliti Utama : Anindya Vibianti Galuh Ajeng Putri
Institusi : Universitas Muhammadiyah Surabaya

Dinyatakan baik etik untuk dilaksanakan kebaikan etik ini berlaku 1 tahun (Desember 2023 s/d November 2024).

Peneliti harus melampirkan lembar persetujuan setelah penjelasan yang telah disetujui dan ditanda-tangani oleh subjek penelitian ini.

Peneliti wajib menyerahkan : 1. Laporan kemajuan peneliti
2. Laporan kejadian efek samping jika ada
3. Laporan ke KEPK jika peneliti sudah selesai, dilampiri abstrak penelitian

Lamongan, 2 Desember 2023

KEPK
RSUD Dr. SOEGIRI LAMONGAN
Ketua

dr. Dyan Maya Sari, Sp.PD., MH.Kes
Pembina
NIP. 19830827 200902 2 009

Lampiran 2. Persyaratan Persetujuan Publikasi

PERNYATAAN PERSETUJUAN PUBLIKASI TUGAS AKHIR UNTUK KEPENTINGAN AKADEMIS

Sebagai civitas akademika Universitas Muhammadiyah Surabaya (UM Surabaya),
saying yang bertanda tangan di bawah ini:

Nama : Anindya Vibianti Galuh Ajeng Putri
NIM : 20201880078
Fakultas : Kedokteran
Program Studi : S-1 Pendidikan Dokter

Demi pengembalian ilmu pengetahuan, menyetujui untuk memberikan kepada program studi Pendidikan Dokter Fakultas Kedokteran UMSurabaya Hak Bebas Royalti Non-Eksklusif atas karya ilmiah saya yang berjudul: "HUBUNGAN ANTARA OTITIS MEDIA SUPURATIF KRONIK TIPE BENIGNA DENGAN JENIS DAN DERAJAT GANGGUAN PENDENGARAN DI RSUD DR. SOEGIRI LAMONGAN" beserta perangkat yang ada (jika diperlukan).

Dengan Hak Bebas Royalti Non-Eksklusif ini, Program Studi Pendidikan Dokter UMSurabaya berhak menyimpan, mengalih media/formatkan, mengelola dalam bentuk pangkalan data (*database*), merawat dan mempublikasikan tugas akhir saya selama tetap mencantumkan nama saya dan atas pembimbing saya sebagai penulis dan pemilik Hak Cipta.

Demikian pernyataan ini saya buat dengan sebenar-benarnya.

Surabaya, 1 Juli 2024

buat pernyataan,


Anindya Vibianti Galuh Ajeng Putri

Lampiran 3. Surat Permohonan Izin Penelitian ke RSUD Dr. Soegiri Lamongan



Surabaya, 17 November 2023 M

Nomor: 1062/II.3.AU/FK/F/2023
Lamp. : 1 bendel
Hal : **Permohonan Uji Etik Penelitian**

Yth,
Direktur RSUD Dr. Soegiri Lamongan
di tempat

Assalamu'alaikum Wr. Wb.

Segala puji bagi Allah SWT atas segala karunia-Nya kepada kita, sholawat serta salam semoga senantiasa tercurahkan kepada Rasulullah SAW.

Dengan hormat, sehubungan dengan penyusunan Tugas Akhir (Skripsi) bagi mahasiswa Program Studi S-1 Pendidikan Dokter Fakultas Kedokteran Universitas Muhammadiyah Surabaya, kami bermaksud untuk memohon dilaksanakannya uji etik bagi :

Nama : Anindya Vibianti Galuh Ajeng Putri
NIM : 20201880078
Judul Penelitian : HUBUNGAN ANTARA OTITIS MEDIA SUPURATIF KRONIK DENGAN DERAJAT DAN JENIS GANGGUAN PENDENGARAN
Email : anindya.vibianti.galuh-2020@fk.um-surabaya.ac.id
No. Telp : 081334036275
Pembimbing I : dr. Amanda Muhammad Bauzir, Sp. THT-KL
Pembimbing II : dr. Yuli Wahyu Rahmawati, Sp. DV, M.Ked.Klin

Demikian permohonan dari kami, atas perhatian dan kerjasama yang baik kami ucapkan terima kasih.

Wassalamu'alaikum Wr. Wb.

Dekan,
Fakultas Kedokteran UMSurabaya






dr. H. M. Justuf Wibisono, Sp.P (K), FCCP, FISR
NIP. 012.09.3.016.3042

Tembusan :

1. Pembimbing I dan II
2. Yang Bersangkutan

Lampiran 4. Surat Pemberian Izin Melakukan Penelitian dari RSUD Dr. Soegiri Lamongan

	<p>PEMERINTAH KABUPATEN LAMONGAN RUMAH SAKIT UMUM DAERAH Dr. SOEGIRI Jl. Kusuma Bangsa No.7 Lamongan Kode Pos : 62214 Telp. (0322) 321718, 322582, Fax (0322)322582 E-mail : rsud@lamongankab.go.id Website : www.lamongankab.go.id</p>	
Lamongan, 04 Desember 2023		
Nomor : 445/2263.5/413.209/2023 Lampiran : - Perihal : Pemberitahuan	Kepada Yth. <i>Poli THT</i> RSUD Dr. Soegiri Lamongan Di - LAMONGAN	
<p>Menindaklanjuti surat Dekan Fakultas Kedokteran Universitas Muhammadiyah Surabaya Nomor : 1062.1/II.3.AU/FK/F/2023, Tertanggal 17 November 2023, perihal rekomendasi ijin penelitian, bersama ini mohon diperkenankan melakukan penelitian atas nama :</p>		
<ol style="list-style-type: none"> 1. Nama : Anindya Vibianti Galuh Ajeng Putri 2. NIK/ NIM : 20201880078 3. Alamat : - 4. Tema/Judul : Hubungan Antara Otitis Media Supuratif Kronik dengan Derajat dan Jenis Gangguan Pendengaran 5. Pekerjaan/Jabatan : Mahasiswa 6. Waktu : Desember 2023 – November 2024 		
<p>Dengan ketentuan-ketentuan sebagai berikut :</p> <ol style="list-style-type: none"> 1. Sebagaimana tersebut pada surat Kepala Badan KESBANGPOL Kabupaten Lamongan. 2. Berpakaian seragam dengan identitas lengkap. 3. Sanggup menjaga kerahasiaan pasien dan rumah sakit sebagaimana Permenkes RI Nomor : 269/MENKES/PER/III/2008 tentang Rekam Medis. 4. Sanggup menjaga nama baik diri sendiri, institusi pendidikan yang bersangkutan, rumah sakit serta responden. 5. Setelah berakhirnya penelitian wajib melaporkan hasilnya kepada pimpinan rumah sakit serta tidak mempublikasikan kepada pihak ketiga. 		
<p>Untuk kontribusi biaya dimaksud menurut SK Direktur RSUD Dr. Soegiri Lamongan Nomor :188/122/KEP/413.209/2021 tentang Besaran Tarif Penelitian, Praktik Klinik, Magang Mahasiswa dan Kegiatan Pengabdian Masyarakat di RSUD Dr. Soegiri Lamongan adalah :</p> <ul style="list-style-type: none"> - Tarif Penelitian Rp. 200.000.- <p>Pembayaran dapat ditransfer ke Bank Jatim an. RSUD Dr. Soegiri Lamongan dengan no. Rekening 0281031295 dan bukti slip pembayaran dikirim ke RSUD dr. Soegiri Lamongan.</p>		
<p>Demikian untuk menjadikan maklum dan guna seperlunya.</p>		
<p>Tembusan disampaikan kepada :</p> Yth. 1. Dekan Fakultas Kedokteran Universitas Muhammadiyah Surabaya 2. Sdr/I Anindya Vibianti Galuh A P	<p>An. DIREKTUR RSUD Dr. SOEGIRI LAMONGAN Kepala Bidang Pelayanan dan Penunjang, Kepala Bidang Pelayanan</p>	 Dr. YANY KHORAKHMAWATI, MMRS Penata Tk. I NIP. 19740118 201001 2 002

Lampiran 5. Surat Bukti Telah Melakukan Penelitian



**PEMERINTAH KABUPATEN LAMONGAN
RUMAH SAKIT UMUM DAERAH Dr. SOEGIRI**

Jl. Kusuma Bangsa No.7 Lamongan Kode Pos : 62214
Telp. (0322) 321718, 322582, Fax (0322)322582

E-mail : rsud-soegiri@lamongankab.go.id Website : www.lamongankab.go.id



SURAT KETERANGAN

Nomor : 445/1299/413.209/2024

Yang bertanda tangan dibawah ini :

Nama : dr. EKA ARI PUSPITA, Sp.An.
NIP : 19810106 200604 2 021
Jabatan : Kepala Bidang Pengembangan Rumah Sakit
Pangkat / Gol. Ruang : Pembina – IV/a
Instansi : RSUD Dr. Soegiri Lamongan

Menerangkan bahwa :

Nama : ANINDYA VIBIANI GALUH AJENG PUTRI
NIM : 20201880078
Program Studi : S-1 Kedokteran
Institusi : Universitas Muhammadiyah Surabaya
Judul : Hubungan Antara Otitis Media Supuratif Kronik Tipe Benigna Dengan Jenis dan Derajat Gangguan Pendengaran Di Rsud Dr. Soegiri Lamongan

Yang bersangkutan sudah melaksanakan penelitian di RSUD Dr. Soegiri Lamongan mulai bulan Januari - Juni 2024.

Demikian surat keterangan ini kami buat dengan sebenarnya agar dapat dipergunakan sebagaimana mestinya.

Lamongan, 06 Juli 2024

**KEPALA BIDANG
PENGEMBANGAN RUMAH SAKIT
RSUD Dr. SOEGIRI LAMONGAN**



dr. EKA ARI PUSPITA, Sp.An
Pembina – IV/a

NIP. 19810106 200604 2 021

Lampiran 6. Informed Consent**Surat Persetujuan untuk Mengisi Kuesioner**

Yang bertanda tangan

dibawah ini

Nama :

Usia :

Alamat :

No. Telp/HP :

Menyatakan bahwa saya telah mengerti sepenuhnya atas penjelasan yang diberikan oleh Anindya Vibianti Galuh AP dari Fakultas Kedokteran Universitas Muhammadiyah Surabaya dan bersedia menjalani penelitian mengenai “Hubungan Antara Otitis Media Supuratif Kronik Dengan Derajat dan Jenis Gangguan Pendengaran Di RSUD Dr. Soegiri Lamongan” pada pasien Poliklinik THT RSUDDr. Soegiri Lamongan pada tahun 2023.

Pernyataan ini dibuat dengan kesadaran penuh tanpa paksaan.

Mengetahui,

Surabaya,

Peneliti

Responden Penelitian

(Anindya Vibianti Galuh AP)

()

Lampiran 7. Instrumen Kuesioner Penelitian

1. IDENTITAS

NAMA :

USIA :

PEKERJAAN :

JENIS KELAMIN:

1. PRIA

2. WANITA

2. ANAMNESIS

Trias OMSK	<ol style="list-style-type: none"> 1. Otorrhea <ul style="list-style-type: none"> <input type="radio"/> Ya <input type="radio"/> Tidak 2. Otalgia <ul style="list-style-type: none"> <input type="radio"/> Ya <input type="radio"/> Tidak 3. Gangguan pendengaran <ul style="list-style-type: none"> <input type="radio"/> Ya <input type="radio"/> Tidak
Riwayat Rhinitis	<ul style="list-style-type: none"> <input type="radio"/> Ada <input type="radio"/> Tidak ada
Riwayat Keluar Cairan dari Telinga <u>Contoh Warna:</u> putih bau: tidak sedap	<ol style="list-style-type: none"> 1. Ya Warna: Bau: 2. Tidak
Riwayat Telinga Berdenging	<ul style="list-style-type: none"> <input type="radio"/> Ada <input type="radio"/> Tidak ada

Riwayat Penyakit: Diabetes Mellitus	<ul style="list-style-type: none"><input type="radio"/> Ya (terkontrol/tidak)<input type="radio"/> Tidak
Hipertensi	<ul style="list-style-type: none"><input type="radio"/> Ya (terkontrol/tidak)<input type="radio"/> Tidak
Tinggal/bekerja di lingkungan dengan tingkat kebisingan yang tinggi.	<ul style="list-style-type: none"><input type="radio"/> Ya<input type="radio"/> Tidak

Lampiran 8. Dokumentasi Penelitian



Lampiran 9. Hasil Analisis Statistik

Data Demografi Penelitian

Jenis kelamin

		Frequency	Percent	Valid Percent	Cumulative Percent
Valid	Laki-laki	11	29.7	30.6	30.6
	Perempuan	25	67.6	69.4	100.0
	Total	36	97.3	100.0	
Missing	System	1	2.7		
Total		37	100.0		

Usia

		Frequency	Percent	Valid Percent	Cumulative Percent
Valid	10 - 20	2	5.4	5.6	5.6
	21 - 30	2	5.4	5.6	11.1
	31 - 40	6	16.2	16.7	27.8
	41 - 50	9	24.3	25.0	52.8
	51 - 60	12	32.4	33.3	86.1
	> 60	5	13.5	13.9	100.0
	Total	36	97.3	100.0	
Missing	System	1	2.7		
Total		37	100.0		

Pekerjaan

		Frequency	Percent	Valid Percent	Cumulative Percent
Valid	Guru	1	2.7	2.8	2.8
	IRT	15	40.5	41.7	44.4
	Karyawan	3	8.1	8.3	52.8
	Pelajar	2	5.4	5.6	58.3
	Petani	8	21.6	22.2	80.6
	Wiraswasta	3	8.1	8.3	88.9
	Tidak Bekerja	4	10.8	11.1	100.0
	Total	36	97.3	100.0	
Missing	System	1	2.7		
Total		37	100.0		

Otitis Media Supuratif Kronik

		Frequency	Percent	Valid Percent	Cumulative Percent
Valid	Tidak	1	2.7	2.8	2.8
	Ya	35	94.6	97.2	100.0
	Total	36	97.3	100.0	
Missing	System	1	2.7		
Total		37	100.0		

Penurunan pendengaran

		Frequency	Percent	Valid Percent	Cumulative Percent
Valid	Tidak	4	10.8	11.1	11.1
	Ya	32	86.5	88.9	100.0
	Total	36	97.3	100.0	
Missing	System	1	2.7		
Total		37	100.0		

Riwayat tinitus

		Frequency	Percent	Valid Percent	Cumulative Percent
Valid	Tidak	11	29.7	30.6	30.6
	Ya	25	67.6	69.4	100.0
	Total	36	97.3	100.0	
Missing	System	1	2.7		
Total		37	100.0		

Riwayat rhinitis

		Frequency	Percent	Valid Percent	Cumulative Percent
Valid	Tidak	20	54.1	55.6	55.6
	Ya	16	43.2	44.4	100.0
	Total	36	97.3	100.0	
Missing	System	1	2.7		
Total		37	100.0		

Otorhea

		Frequency	Percent	Valid Percent	Cumulative Percent
Valid	Tidak	10	27.0	27.8	27.8
	Ya	26	70.3	72.2	100.0
	Total	36	97.3	100.0	
Missing	System	1	2.7		
Total		37	100.0		

Otalgia

		Frequency	Percent	Valid Percent	Cumulative Percent
Valid	Tidak	9	24.3	25.0	25.0
	Ya	27	73.0	75.0	100.0
	Total	36	97.3	100.0	
Missing	System	1	2.7		
Total		37	100.0		

Hasil Hubungan OMSK Tipe Benigna dengan Jenis Tuli**Crosstab**

			Jenis Tuli Bilateral				Total
			Normal	Konduksi	Sensorineural	campuran	
Otitis Media Supuratif Kronik	Tidak	Count	1	0	0	0	1
		% of Total	100.0%	0.0%	0.0%	0.0%	100.0%
	Ya	Count	1	7	17	7	32
		% of Total	3.1%	21.9%	53.1%	21.9%	100.0%
Total		Count	2	7	17	7	33
		% of Total	6.1%	21.2%	51.5%	21.2%	100.0%

Chi-Square Tests

	Value	df	Asymptotic Significance (2-sided)
Pearson Chi-Square	15.984 ^a	3	.001
Likelihood Ratio	6.190	3	.103
Linear-by-Linear Association	5.414	1	.020
N of Valid Cases	33		

a. 5 cells (62,5%) have expected count less than 5. The minimum expected count is ,06.

Crosstab

			Jenis Tuli Unilateral				Total
			Normal	Konduksi	Sensorineural	Campuran	
Otitis Media Supuratif Kronik	Tidak	Count	1	0	0	0	1
		% of Total	100.0%	0.0%	0.0%	0.0%	100.0%
	Ya	Count	0	1	1	1	3
		% of Total	0.0%	33.3%	33.3%	33.3%	100.0%
Total		Count	1	1	1	1	4
		% of Total	25.0%	25.0%	25.0%	25.0%	100.0%

Chi-Square Tests

	Value	df	Asymptotic Significance (2- sided)
Pearson Chi-Square	4.000 ^a	3	.261
Likelihood Ratio	4.499	3	.212
Linear-by-Linear Association	1.800	1	.180
N of Valid Cases	48		

a. 4 cells (50,0%) have expected count less than 5. The minimum expected count is ,17.

Hasil Hubungan OMSK Tipe Benigna dengan Derajat Tuli

Crosstab

			Derajat Tuli Bilateral					Total	
			Normal	Ringan	Sedang	Sedang berat	Berat		Sangat berat
Otitis Media Supuratif Kronik	Tidak	Count	1	0	0	0	0	1	
		% of Total	100.0%	0.0%	0.0%	0.0%	0.0%	0.0%	100.0%
	Ya	Count	2	11	13	3	2	1	32
		% of Total	6.3%	34.4%	40.6%	9.4%	6.3%	3.1%	100.0%
Total		Count	3	11	13	3	2	1	33

% of Total	9.1%	33.3%	39.4%	9.1%	6.1%	3.0%	100.0%
------------	------	-------	-------	------	------	------	--------

Chi-Square Tests

	Value	df	Asymptotic Significance (2-sided)
Pearson Chi-Square	10.312 ^a	5	.067
Likelihood Ratio	5.143	5	.399
Linear-by-Linear Association	2.541	1	.111
N of Valid Cases	33		

a. 10 cells (83,3%) have expected count less than 5. The minimum expected count is ,03.

Crosstab

			Derajat Tuli Unilateral					Total	
			Normal	Ringan	Sedang	Sedang berat	Berat		Sangat berat
Otitis Media Kronik	Tidak	Count	1	0	0	0	0	0	1
		% of Total	100.0%	0.0%	0.0%	0.0%	0.0%	0.0%	100.0%
	Ya	Count	1	1	0	0	1	1	3
		% of Total	33.3%	33.3%	0.0%	0.0%	33.3%	33.3%	100.0%
Total	Count	2	1	0	0	1	0	4	
	% of Total	50.0%	25.0%	0.0%	0.0%	25.0%	0.0%	100.0%	

Chi-Square Tests

	Value	df	Asymptotic Significance (2-sided)
Pearson Chi-Square	1.333 ^a	2	.513
Likelihood Ratio	1.726	2	.422
Linear-by-Linear Association	.581	1	.446
N of Valid Cases	4		

a. 8 cells (66,7%) have expected count less than 5. The minimum expected count is ,03.

Lampiran 10. Kartu Kendali Bimbingan Skripsi (*Cyber Campus*)

Menampilkan 1-10 dari 10 hasil

No.	Tanggal	Topik	Saran/Komentar	Pembimbing
1	2024-04-04	konsultasi bab 4	merubah panah pada kerangka konseptual	Amanda Muhamad Bauzir 
2	2024-04-04	konsultasi bab 4	merubah panah pada kerangka konseptual	Amanda Muhamad Bauzir 
3	2024-05-03	konsultasi terkait sampel	menambahkan pembahasan terkait sampel yang di dapat	Amanda Muhamad Bauzir 
4	2024-06-25	revisi bab 6	revisi penyusunan data yang disajikan	Amanda Muhamad Bauzir 
5	2024-06-28	revisi bab 5 dan 6	mengkaji ulang hasil uji ulang hasil komparasi di setiap variabel	Amanda Muhamad Bauzir 
6	2024-06-29	revisi bab 6	Feedback dari revisi sebelumnya	Amanda Muhamad Bauzir 
7	2024-06-29	revisi bab 5 dan 6	feedback dari revisi sebelumnya	Yuli Wahyu Rahmawati 
8	2024-07-01	revisi bab 7	perbaiki kata di di kesimpulan	Amanda Muhamad Bauzir 
9	2024-07-01	konsultasi bab 7	perbaiki kata pada sub bab kesimpulan dan saran	Yuli Wahyu Rahmawati 
10	2024-07-02	konsultasi bab 567	feedback bab 5, menambah jurnal untuk bab 6	Amanda Muhamad Bauzir 