



LAMPIRAN

LAMPIRAN

Lampiran 1. Sertifikat Etik



UNIVERSITAS MUHAMMADIYAH SURABAYA KOMITE ETIK PENELITIAN KESEHATAN

Jln. Sutorejo No. 59 Surabaya 60113, Telp. (031) 3811966 - 3811967 Fax. (031) 3813096

KOMITE ETIK PENELITIAN KESEHATAN UNIVERSITAS MUHAMMADIYAH SURABAYA

KETERANGAN KELAIKAN ETIK (*Ethical Clearance*)

019/KET/II.3/AU/F/2024

KOMITE ETIK PENELITIAN KESEHATAN UNIVERSITAS MUHAMMADIYAH SURABAYA TELAH MEMPELAJARI SECARA SEKSAMA RANCANGAN PENELITIAN YANG DIUSULKAN, MAKA DENGAN INI MENYATAKAN BAHWA PENELITIAN DENGAN JUDUL:

“Hubungan antara Pelayanan Emergensi Obsetetri dengan Kematian Ibu Hamil di Salah Satu Rumah Sakit Umum Daerah di Jawa Timur”

PENELITI UTAMA : Fitri Zahra Amalia
PENELITI LAIN : dr. Eko Nur Sucahyo, Sp. OG (K)
dr. H. Syaiful Rochman, Sp. An
dr. Nur Aisah Ibrahimiyah, M.Si
TEMPAT PENELITIAN : RSUD dr. H. Koesnadi Bondowoso

DINYATAKAN LAIK ETIK.

Berlaku sejak : 08/05/2024 sampai dengan 08/05/2025

Surabaya, 08 Mei 2024
KETUA



dr. H. M. Subkhan, Sp.P, MM, FAPSR

NIK. 012.09.1.1974.16.203

Lampiran 2. Pernyataan Persetujuan Publikasi

64

Lampiran 2. Pernyataan Persetujuan Publikasi

PERNYATAAN PESERTUJUAN PUBLIKASI TUGAS AKHIR UNTUK KEPENTINGAN AKADEMIS

Sebagai civitas akademika Universitas Muhammadiyah Surabaya (UMSurabaya), saya yang bertandatangan di bawah ini:

Nama : Fitri Zahra Amalia
NIM : 20201880024
Fakultas : Kedokteran
Program Studi : S1 Pendidikan Dokter

Demi pengembangan ilmu pengetahuan, menyetujui untuk memberikan kepada Program Studi Pendidikan Dokter Fakultas Kedokteran UMSurabaya Hak Bebas Royalti Non-Eksklusif atas karya ilmiah saya yang berjudul: "HUBUNGAN ANTARA PELAYANAN EMERGENSI OBSTETRI DENGAN KEMATIAN IBU HAMIL DI SALAH SATU RUMAH SAKIT UMUM DAERAH DI JAWA TIMUR" beserta perangkat yang ada (jika diperlukan).

Dengan hak bebas royalti non-eksklusif ini, Program Studi Pendidikan Dokter UMSurabaya berhak menyimpan, mengalih media/formatkan, mengelola dalam bentuk pangkalan data (database), merawat dan mempublikasikan tugas akhir saya selama tetap mencantumkan nama saya dan atau pembimbing saya sebagai penulis dan pemilik Hak Cipta.

Demikian pernyataan ini saya buat dengan sebenar-benarnya.

Surabaya, 16 Juli 2024

Yang membuat pernyataan,



FITRI ZAHRA AMALIA

Lampiran 3. Surat Permohonan Izin Pengambilan Data



**Fakultas
Kedokteran**

Surabaya, 1 Februari 2024

Nomor : 112/IL3.AU/FK/A/2024
Lamp. : 1 bendel
Hal : **Permohonan Izin Pelaksanaan Penelitian**

Yth,
Direktur RSUD dr. H. Koesnadi Bondowoso
di tempat

Assalamu'alaikum Wr. Wb.

Segala puji bagi Allah SWT atas segala karunia-Nya kepada kita, sholawat serta salam semoga senantiasa tercurahkan kepada Rasulullah SAW.

Dengan hormat, sehubungan dengan penyusunan Tugas Akhir (Skripsi) bagi mahasiswa Program Studi S-1 Pendidikan Dokter Fakultas Kedokteran Universitas Muhammadiyah Surabaya, kami bermaksud untuk memohon kepada Bapak/Ibu agar dapat memberikan izin untuk dilaksanakannya pengambilan data penelitian bagi :

Nama : Fitri Zahra Amalia
NIM : 20201880024
Judul Penelitian : HUBUNGAN ANTARA PELAYANAN EMERGENSI OBSTETRI
DENGAN KEMATIAN IBU HAMIL DI SALAH SATU RUMAH
SAKIT UMUM DAERAH DI JAWA TIMUR
Email : fitri.zahra.amalia-2020@fk.um-surabaya.ac.id
No. Telp : 082231063208
Pembimbing I : dr. Eko Nur Sucahyo, Sp. OG (K)
Pembimbing II : dr. H. Syaiful Rochman, Sp. An

Demikian permohonan dari kami, atas perhatian dan kerjasama yang baik kami ucapkan terima kasih.

Wassalamu'alaikum Wr. Wb.

Dekan,
Fakultas Kedokteran UMSurabaya



dr. H. M. Jusuf Wibisono, Sp.P (K), FCCP, FISR
NIP. 012.09.3.016.3042

Tembusan :

1. Pembimbing I dan II
2. Yang Bersangkutan

Lampiran 4. Surat Pemberian Izin Melakukan Penelitian



PEMERINTAH KABUPATEN BONDOWOSO
RUMAH SAKIT UMUM DAERAH dr. H. KOESNADI
 Jl. Kapten Pierre Tendean No. 3 Telepon (0332) 421974. Fax.0332 422311
 Website: rsudrkoesnadi.go.id, Email: rsu.koesnadi@gmail.com
BONDOWOSO



Kode Pos: 68214

Bondowoso, 23 April 2024

Nomor : 070/564/430.10.7/2024
 Sifat : Penting
 Lampiran : -
 Perihal : **Surat Jawaban**

Kepada Yth.
 Dekan Fakultas Kedokteran
 Universitas Muhammadiyah Surabaya
 Jl. Sutorejo No. 59
 Surabaya

Assalamu'alaikum Wr. Wb.

Menjawab surat Saudara nomor : 112/II.3.AU/FK/A/2024 tanggal 1 Februari 2024 perihal Permohonan Izin Pelaksanaan Penelitian

Nama : Fitri Zahra Amalia

NIM : 20201880024

Judul : Hubungan antara Pelayanan Emergensi Obstetri dengan Kematian Ibu Hamil di Salah Satu Rumah Sakit Umum Daerah di Jawa Timur.

Dengan ini kami sampaikan bahwa kami tidak keberatan dengan permohonan tersebut. Untuk teknis pelaksanaan penelitian silakan berkoordinasi langsung dengan Sub Koordinator Penelitian, Pengembangan, Monitoring, dan Evaluasi dan Ketua Komite Etik Penelitian Rumah Sakit Umum Daerah dr. H. Koesnadi Bondowoso.

Demikian surat ini kami sampaikan, atas perhatiannya kami ucapkan terima kasih.

Wassalamu'alaikum Wr. Wb

Direktur Rumah Sakit Umum Daerah
 dr. H. Koesnadi Bondowoso



dr. YUS PRIYATNA ADRYANTO, Sp.P.FISR.
 NIP. 19771002 200604 1 006

Lampiran 5. Surat Bukti Telah Melakukan Penelitian

PEMERINTAH KABUPATEN BONDOWOSO
RUMAH SAKIT UMUM DAERAH dr. H. KOESNADI
Jl. Kapten Pierre Tendean No. 3 Telepon (0332) 421974. Fax.0332 422311
Website: rsudrkoesnadi.go.id, Email: rsu.koesnadi@gmail.com
BONDOWOSO

Kode Pos: 68214

**SURAT KETERANGAN**

Nomor : 070/898.1/430.10.7/2024

Yang bertanda tangan dibawah ini :

Nama : **Anton Widodo, S.Kom.**
NIP : 19801118 201001 1 013
Jabatan : Kepala Bagian Perencanaan dan Pengembangan
Unit Kerja : RSUD dr. H. Koesnadi Bondowoso

dengan ini menerangkan bahwa :

Nama : **Fitri Zahra Amalia**
NIM : 20201880024
Mahasiswa : Fakultas Kedokteran Universitas Muhammadiyah Surabaya
Telah melaksanakan Penelitian dengan judul "Hubungan Antara Pelayanan Emergensi Obstetri dengan Kematian Ibu Hamil di Salah Satu Rumah Sakit Umum Daerah di Jawa Timur" sejak tanggal 10 Mei 2024 hingga 07 Juni 2024.

Bondowoso, 24 Juni 2024

an. Direktur
RSUD dr. H. Koesnadi Bondowoso
Kepala Bagian
Perencanaan Dan Pengembangan

Anton Widodo, S.Kom
NIP. 19801118 201001 1 013

Lampiran 6. Dokumentasi saat Melakukan Penelitian

1. Mengumpulkan data ibu hamil dari buku registrasi untuk meminta rekam medis sesuai kebutuhan penelitian



2. Mengumpulkan dan Mengisi Data Rekam Medis di Laptop




3. Seluruh Rekam Medis yang ada



4. Ruang Berkas Rekam Medis Kosong



5. Ruang Berkas Rekam Medis





Lampiran 7. Hasil Analisis Statistik

Waktu Tanggap Seksio Sesarea Emergensi

		Frequency	Percent	Valid Percent	Cumulative Percent
Valid	≤30 Menit	9	4.1	4.1	4.1
	31-119 Menit	132	59.7	59.7	63.8
	≥120 Menit	80	36.2	36.2	100.0
	Total	221	100.0	100.0	

USIA

		Frequency	Percent	Valid Percent	Cumulative Percent
Valid	≤20 Tahun	28	12.7	12.7	12.7
	21-34 Tahun	151	68.3	68.3	81.0
	≥35 Tahun	42	19.0	19.0	100.0
	Total	221	100.0	100.0	

PENDIDIKAN

		Frequency	Percent	Valid Percent	Cumulative Percent
Valid	SD	84	38.0	38.0	38.0
	SLTP	34	15.4	15.4	53.4
	SLTA	67	30.3	30.3	83.7
	D3	10	4.5	4.5	88.2
	UNIVERSITAS	23	10.4	10.4	98.6
	TIDAK ADA	3	1.4	1.4	100.0
	Total	221	100.0	100.0	

STATUS PEKERJAAN

		Frequency	Percent	Valid Percent	Cumulative Percent
Valid	PEGAWAI PEMERINTAH (PNS, KONTRAK)	13	5.9	5.9	5.9
	IBU RUMAH TANGGA	183	82.8	82.8	88.7
	BURUH PETANI, PETANI	6	2.7	2.7	91.4
	WIRASWASTA, PEGAWAI SWASTA	16	7.2	7.2	98.6
	LAIN-LAIN	2	.9	.9	99.5

	TIDAK ADA	1	.5	.5	100.0
	Total	221	100.0	100.0	

GRAVIDA

		Frequency	Percent	Valid Percent	Cumulative Percent
Valid	PRIMIPARA	91	41.2	41.2	41.2
	MULTIPARA	121	54.8	54.8	95.9
	GRANDE MULTIPARA	7	3.2	3.2	99.1
	TIDAK ADA	2	.9	.9	100.0
	Total	221	100.0	100.0	

Paritas

		Frequency	Percent	Valid Percent	Cumulative Percent
Valid	Nullipara	100	45.2	45.2	45.2
	Primipara	70	31.7	31.7	76.9
	Multipara	49	22.2	22.2	99.1
	Grande Multipara	2	.9	.9	100.0
	Total	221	100.0	100.0	

Kunjungan ANC

		Frequency	Percent	Valid Percent	Cumulative Percent
Valid	Kunjungan Pertama	4	1.8	1.8	1.8
	Kunjungan Kedua	2	.9	.9	2.7
	Kunjungan Ketiga	12	5.4	5.4	8.1
	Kunjungan Empat atau Lebih	172	77.8	77.8	86.0
	Tidak ada	31	14.0	14.0	100.0
	Total	221	100.0	100.0	

Usia Kehamilan

		Frequency	Percent	Valid Percent	Cumulative Percent
Valid	Trimester Kedua	1	.5	.5	.5

Trimester Ketiga	218	98.6	98.6	99.1
Post Partum	2	.9	.9	100.0
Total	221	100.0	100.0	

Status Rujukan

	Frequency	Percent	Valid Percent	Cumulative Percent
Valid Rujuk	190	86.0	86.0	86.0
Tidak Rujuk	31	14.0	14.0	100.0
Total	221	100.0	100.0	

Diagnosa Operasi Sectio Secarea

	Frequency	Percent	Valid Percent	Cumulative Percent
Valid Fetal Distress	63	28.5	28.5	28.5
APB, Syok Hipovolemik	15	6.8	6.8	35.3
HPP, Syok Hipovolemik, Rupture Uteri, Rupture Uteri Imminens	8	3.6	3.6	38.9
CPD	55	24.9	24.9	63.8
Gagal OD	11	5.0	5.0	68.8
BSC Dua Kali	7	3.2	3.2	71.9
Partus Lama	18	8.1	8.1	80.1
Preeklampsia, preeklampsia Berat, Impending Eklampsia, Eklampsia	22	10.0	10.0	90.0
Kelainan Cairan Amnion	6	2.7	2.7	92.8
Kelainan Posisi Janin	5	2.3	2.3	95.0
Kelainan Janin	4	1.8	1.8	96.8
Covid-19, pneumonia	5	2.3	2.3	99.1
Lainnya	2	.9	.9	100.0
Total	221	100.0	100.0	

Analisa tanda-tanda Vital

	Frequency	Percent	Valid Percent	Cumulative Percent
Valid Baik	137	62.0	62.0	62.0
Tidak Baik	84	38.0	38.0	100.0
Total	221	100.0	100.0	

Analisis Gejala Klinis Vital sign

		Frequency	Percent	Valid Percent	Cumulative Percent
Valid	Hipotensi	2	.9	2.4	2.4
	Hipertensi	36	16.3	42.9	45.2
	Takikardi	12	5.4	14.3	59.5
	Dypsneu	6	2.7	7.1	66.7
	Febris	2	.9	2.4	69.0
	Hipertensi, Takikardi	8	3.6	9.5	78.6
	Hipertensi, Dypsneu	2	.9	2.4	81.0
	Hipertensi, Febris	1	.5	1.2	82.1
	Hipertensi, Takikardi, Dypsneu	6	2.7	7.1	89.3
	Hipertensi, Takikardi, Febris	1	.5	1.2	90.5
	Hipotensi, Takikardi	1	.5	1.2	91.7
	Takikardi, Dypsneu	6	2.7	7.1	98.8
	Takikardi, Febris	1	.5	1.2	100.0
	Total		84	38.0	100.0
Missing	System	137	62.0		
Total		221	100.0		

Indikasi Operasi Seksio Sesarea Emergensi

		Frequency	Percent	Valid Percent	Cumulative Percent
Valid	Fetal Distress	64	29.0	29.0	29.0
	APB, Fluksus Aktif	15	6.8	6.8	35.7
	HPP, Syok Hipovolemik, Rupture Uteri, Rupture Uteri Imminens	5	2.3	2.3	38.0
	CPD	51	23.1	23.1	61.1
	Gagal OD	11	5.0	5.0	66.1
	BSC Dua Kali	11	5.0	5.0	71.0
	Partus Lama	18	8.1	8.1	79.2
	Preeklampsia, Preeklamsia Berat, Eklampsia	20	9.0	9.0	88.2
	Covid-19, Pneumonia	6	2.7	2.7	91.0
	Abnormalitas Perkembangan Janin	2	.9	.9	91.9
	Kelainan Cairan Amnion	7	3.2	3.2	95.0
	Kelainan Posisi Janin	4	1.8	1.8	96.8

Kelainan Janin	7	3.2	3.2	100.0
Total	221	100.0	100.0	

Indikasi Operasi Seksio Sesarea Emergensi terhadap Status Ibu Hamil Crosstabulation

Count

Indikasi	Operasi	SC		Status Ibu Hamil		Total		
				Ibu Hamil Hidup	Ibu Hamil Meninggal			
Emergensi		SC	Fetal Distress	58	6	64		
			APB, Fluksus Aktif	15	0	15		
			HPP, Syok Hipovolemik, Rupture Uteri, Ruptur Uteri Imminens	5	0	5		
			CPD	50	1	51		
			Gagal OD	11	0	11		
			BSC Dua Kali	11	0	11		
			Partus Lama	18	0	18		
			Preeklampsia, Preeklampsia Berat, Eklampsia	14	6	20		
			Covid-19, Pneumonia	4	2	6		
			Abnormalitas Perkembangan Janin	1	1	2		
			Kelainan Cairan Amnion	6	1	7		
			Kelainan Posisi Janin	4	0	4		
			Kelainan Janin	6	1	7		
			Total			203	18	221

Indikasi Operasi SC Emergensi terhadap Waktu Tanggap Seksio Sesarea Emergensi Crosstabulation

Count

Indikasi	Operasi	SC		Waktu Tanggap SC Emergensi			Total
				≤30 Menit	31-119 Menit	≥120 Menit	
Emergensi		SC	Fetal Distress	2	35	27	64
			APB, Fluksus Aktif	4	6	5	15
			HPP, Syok Hipovolemik, Rupture Uteri, Rupture Uteri Imminens	0	2	3	5

CPD	1	31	19	51
Gagal OD	0	8	3	11
BSC Dua Kali	1	8	2	11
Partus Lama	0	14	4	18
Preeklampsia, Berat, Eklampsia	1	13	6	20
Covid-19, Pneumonia	0	3	3	6
Abnormalitas Perkembangan Janin	0	1	1	2
Kelainan Cairan Amnion	0	4	3	7
Kelainan Posisi Janin	0	4	0	4
Kelainan Janin	0	3	4	7
Total	9	132	80	221

Diagnosa Penyebab Kematian Ibu Hamil

		Frequency	Percent	Valid Percent	Cumulative Percent
Valid	Preeklamsia, Preeklamsia berat, Impending Eklamsia, HELLP Syndrome	8	3.6	44.4	44.4
	HPP, Syok Hipovolemik, Ruptur Uteri dan Rupture Imminens	3	1.4	16.7	61.1
	Covid-19, Pneumonia	6	2.7	33.3	94.4
	Lainnya (Emboli Air Ketuban)	1	.5	5.6	100.0
	Total	18	8.1	100.0	
Total		18	100.0		

Statistics

		Jam Operasi	Waktu Tindakan Operasi SC Emergensi
N	Valid	221	221
	Missing	0	0
Mean			115.54
Median			100.00
Std. Deviation			109.853
Minimum			15
Maximum			1320

Jam Operasi

		Frequency	Percent	Valid Percent	Cumulative Percent
Valid	malam	132	59.7	59.7	59.7
	pagi	89	40.3	40.3	100.0
	Total	221	100.0	100.0	

Waktu Tindakan Operasi SC Emergensi

		Frequency	Percent	Valid Percent	Cumulative Percent
Valid	≤30menit	9	4.1	4.1	4.1
	31-119	132	59.7	59.7	63.8
	≥120menit	80	36.2	36.2	100.0
	Total	221	100.0	100.0	

Jam Operasi * Waktu Tindakan Operasi SC Emergensi

Crosstabulation

Count

		Waktu Tindakan Operasi SC Emergensi			Total
		≤30menit	31-119	≥120menit	
Jam Operasi	malam	6	82	44	132
	pagi	3	50	36	89
Total		9	132	80	221

Jam Operasi Ibu Meninggal * Waktu Tindakan Operasi SC Emergensi

Crosstabulation

Count

		Waktu Tindakan Operasi SC Emergensi			Total
		≤30menit	31-119	≥120menit	
Jam Operasi Ibu Meninggal	malam	0	3	5	8
	pagi	0	6	4	10
Total		9	132	80	221

Jam Operasi Ibu Hidup * Waktu Tindakan Operasi SC Emergensi

Crosstabulation

Count

		Waktu Tindakan Operasi SC Emergensi			Total
		≤30menit	31-119	≥120menit	
Jam Operasi Ibu Hidup	malam	6	79	39	124
	pagi	3	44	32	79
Total		9	132	80	221

Status Ibu Hamil

		Frequency	Percent	Valid Percent	Cumulative Percent
Valid	Ibu Hamil Hidup	203	91.9	91.9	91.9
	Ibu Hamil Meninggal	18	8.1	8.1	100.0
	Total	221	100.0	100.0	

Waktu Tanggap Operasi Seksio Sesarea Emergensi terhadap Status Ibu Hamil Crosstabulation

Count

			Status Ibu Hamil		
			Ibu Hamil Hidup	Ibu Hamil Meninggal	Total
Waktu Tanggap	SC	≤30 Menit	9	0	9
Emergensi		31-119 Menit	123	9	132
		≥120 Menit	71	9	80
Total			203	18	221

Waktu Tanggap Operasi Seksio Sesarea Emergensi Pada Ibu Meninggal

		Frequency	Percent	Valid Percent	Cumulative Percent
Valid	31-119 Menit	9	4.1	50.0	50.0
	≥120 Menit	9	4.1	50.0	100.0
	Total	18	8.1	100.0	
Missing	System	203	91.9		
Total		221	100.0		

USIA terhadap Status Ibu Hamil

USIA terhadap Status Ibu Hamil Crosstabulation

Count

		Status Ibu Hamil		
		Ibu Hamil Hidup	Ibu Hamil Meninggal	Total
USIA	≤20 Tahun	27	1	28
	21-34 Tahun	142	9	151

=>35 Tahun	34	8	42
Total	203	18	221

PENDIDIKAN terhadap Status Ibu Hamil

Crosstab

Count

		Status Ibu Hamil		Total
		Ibu Hamil Hidup	Ibu Hamil Meninggal	
PENDIDIKAN	SD	77	7	84
	SLTP	31	3	34
	SLTA	64	3	67
	D3	9	1	10
	UNIVERSITAS	21	2	23
	TIDAK ADA	1	2	3
Total		203	18	221

PEKERJAAN terhadap Status Ibu Hamil

Crosstab

Count

		Status Ibu Hamil		Total
		Ibu Hamil Hidup	Ibu Hamil Meninggal	
PEKERJAAN	PEGAWAI PEMERINTAH (PNS, KONTRAK)	12	1	13
	IBU RUMAH TANGGA	169	14	183
	BURUH PETANI, PETANI	6	0	6
	WIRASWASTA, PEGAWAI SWASTA	15	1	16
	LAIN-LAIN	1	1	2
	TIDAK ADA	0	1	1
Total		203	18	221

GRAVIDA terhadap Status Ibu Hamil

Crosstab

Count

Status Ibu Hamil	Total
------------------	-------

		Ibu Hamil Hidup	Ibu Hamil Meninggal	
GRAVIDA	PRIMIPARA	86	5	91
	MULTIPARA	109	12	121
	GRANDE MULTIPARA	6	1	7
	TIDAK ADA	2	0	2
Total		203	18	221

Paritas terhadap Status Ibu Hamil

Crosstab

Count

		Status Ibu Hamil		
		Ibu Hamil Hidup	Ibu Hamil Meninggal	Total
Paritas	Nullipara	95	5	100
	Primipara	64	6	70
	Multipara	42	7	49
	Grande Multipara	2	0	2
Total		203	18	221

Kunjungan ANC terhadap Status Ibu Hamil

Crosstab

Count

		Status Ibu Hamil		
		Ibu Hamil Hidup	Ibu Hamil Meninggal	Total
Kunjungan ANC	Kunjungan Pertama	4	0	4
	Kunjungan Kedua	2	0	2
	Kunjungan Ketiga	11	1	12
	Kunjungan Empat atau Lebih	161	11	172
	Tidak ada	25	6	31
Total		203	18	221

Usia Kehamilan terhadap Status Ibu Hamil

Crosstab

Count

		Status Ibu Hamil		Total
		Ibu Hamil Hidup	Ibu Hamil Meninggal	
Usia Kehamilan	Trimester Kedua	1	0	1
	Trimester Ketiga	200	18	218
	Post Partum	2	0	2
Total		203	18	221

Diagnosa Operasi Sectio Secarea * Status Ibu Hamil Crosstabulation

Count

			Status Ibu Hamil		Total
			Ibu Hamil Hidup	Ibu Hamil Meninggal	
Diagnosa Secarea	Operasi Sectio	Fetal Distress	57	6	63
		APB, Syok Hipovolemik	15	0	15
		HPP, Syok Hipovolemik, Rupture Uteri, Rupture Uteri Imminens	6	2	8
		CPD	54	1	55
		Gagal OD	11	0	11
		BSC Dua Kali	7	0	7
		Partus Lama	18	0	18
		Preeklampsia, preeklampsia Berat, Impending Eklampsia, Eklampsia	16	6	22
		Kelainan Cairan Amnion	6	0	6
		Kelainan Posisi Janin	5	0	5
		Kelainan Janin	4	0	4
		Covid-19, pneumonia	3	2	5
		Lainnya	1	1	2
		Total		203	18

Crosstab

Count

		Status Ibu Hamil		Total
		Ibu Hamil Hidup	Ibu Hamil Meninggal	
Analisa tanda-tanda Vital	Baik	136	1	137
	Tidak Baik	67	17	84
Total		203	18	221

Analisis Gejala Klinis *Vital sign* terhadap Status Ibu Hamil

Crosstab

Count

		Status Ibu Hamil		Total
		Ibu Hamil Hidup	Ibu Hamil Meninggal	
Analisis Gejala Klinis <i>Vital sign</i>	Hipotensi	2	0	2
	Hipertensi	36	0	36
	Takikardi	11	1	12
	Dypsneu	2	4	6
	Febris	1	1	2
	Hipertensi, Takikardi	5	3	8
	Hipertensi, Dypsneu	1	1	2
	Hipertensi, Febris	1	0	1
	Hipertensi, Takikardi, Dypsneu	3	3	6
	Hipertensi, Takikardi, Febris	1	0	1
	Hipotensi, Takikardi	1	0	1
	Takikardi, Dypsneu	2	4	6
	Takikardi, Febris	1	0	1
	Total	67	17	84

Diagnosa Operasi Sectio Secarea * Waktu Tanggap SC Emergensi Crosstabulation

Count

			Waktu Tanggap SC Emergensi			Total
			≤30 Menit	31-119 Menit	≥120 Menit	
Diagnosa	Operasi	Fetal Distress	2	35	26	63
Sectio Secarea		APB, Syok Hipovolemik	4	6	5	15
		HPP, Syok Hipovolemik, Rupture Uteri, Rupture Uteri Imminens	0	3	5	8
		CPD	1	35	19	55
		Gagal OD	0	8	3	11

BSC Dua Kali	1	4	2	7
Partus Lama	0	14	4	18
Preeklampsia, preeklampsia Berat , Impending Eklampsia, Eklampsia	1	14	7	22
Kelainan Cairan Amnion	0	3	3	6
Kelainan Posisi Janin	0	4	1	5
Kelainan Janin	0	2	2	4
Covid-19, pneumonia	0	2	3	5
Lainnya	0	2	0	2
Total	9	132	80	221

Status Rujukan terhadap Status Ibu Hamil Crosstabulation

Count

		Status Ibu Hamil		Total
		Ibu Hamil Hidup	Ibu Hamil Meninggal	
Status Rujukan	Rujuk	172	18	190
	Tidak Rujuk	31	0	31
Total		203	18	221

UJI CHI SQUARE PADA STATUS IBU HAMIL TERHADAP WAKTU TANGGAP OPERASI SC EMERGENSI

Status Ibu Hamil Terhadap Waktu Tanggap Operasi Seksio Sesarea Emergensi Crosstabulation

		Waktu Tanggap SC Emergensi			Total	
		<=30 Menit	31-119 Menit	=>120 Menit		
Status Ibu Hamil	Ibu Hamil Hidup	Count	9	123	71	203
	Expected Count	8.3	121.2	73.5	203.0	
	% within Waktu Tanggap SC Emergensi	100.0%	93.2%	88.8%	91.9%	
	Count	0	9	9	18	

	Ibu Hamil	Expected Count	.7	10.8	6.5	18.0
	Meninggal	% within Waktu Tanggap SC Emergensi	0.0%	6.8%	11.3%	8.1%
Total		Count	9	132	80	221
		Expected Count	9.0	132.0	80.0	221.0
		% within Waktu Tanggap SC Emergensi	100.0%	100.0%	100.0%	100.0%

Chi-Square Tests

	Value	df	Asymptotic Significance (2-sided)
Pearson Chi-Square	2.140 ^a	2	.343
Likelihood Ratio	2.787	2	.248
Linear-by-Linear Association	2.081	1	.149
N of Valid Cases	221		

a. 1 cells (16.7%) have expected count less than 5. The minimum expected count is .73.

Ranks

			Status Ibu Hamil	N	Mean Rank	Sum of Ranks
Waktu Tanggap SC	Ibu Hamil Hidup			203	109.45	22218.00
Emergensi	Ibu Hamil Meninggal			18	128.50	2313.00
	Total			221		

Test Statistics^a




















Waktu Tanggap SC Emergensi	
Mann-Whitney U	1512.000
Wilcoxon W	22218.000
Z	-1.409
Asymp. Sig. (2-tailed)	.159

a. Grouping Variable: Status Ibu Hamil

Lampiran 8. Kartu Kendali Bimbingan Katya Ilmiah












1. Semester Genap 2022/2023

Menampilkan 1-19 dari 19 hasil

No.	Tanggal	Topik	Saran/Komentar	Pembimbing
1	2023-04-01	Konsultasi Pemilihan Pembimbing Kedua		Syaiful Rochman 
2	2023-04-01	Persetujuan sebagai pembimbing kedua		Eko Nur Sucahyo 
3	2023-04-14	Persetujuan Penggantian Judul Tugas Akhir		Syaiful Rochman 
4	2023-04-14	Konsultasi Proposal Tugas Akhir dan Usulan Pergantian Judul		Eko Nur Sucahyo 
5	2023-04-15	Penggantian Judul dan Konsultasi Bab 1		Eko Nur Sucahyo 
6	2023-06-16	Konsultasi Bab 1, Bab 2, dan Bab 3		Syaiful Rochman 
7	2023-06-16	Konsultasi Bab 2 dan Bab 3		Eko Nur Sucahyo 
8	2023-09-15	Konsultasi Revisi Bab 2 dan bab 3		Eko Nur Sucahyo 
9	2023-09-15	Konsultasi Revisi Bab 2 dan bab 3		Syaiful Rochman 
10	2023-09-23	Konsultasi Revisi Bab 2 dan bab 3		Syaiful Rochman 
11	2023-09-23	Konsultasi Revisi Bab 2 dan bab 3		Eko Nur Sucahyo 
12	2023-10-02	Konsultasi bab 4		Eko Nur Sucahyo 
13	2023-11-04	Revisi Bab 3 dan Bab 4		Eko Nur Sucahyo 
14	2023-11-11	Konsultasi Revisi Bab 3 dan bab 4 beserta judul		Syaiful Rochman 
15	2023-11-11	Konsultasi Revisi Bab 3 dan bab 4 beserta judul		Eko Nur Sucahyo 
16	2023-11-13	Persetujuan pendaftaran ujian proposal		Syaiful Rochman 
17	2023-11-18	Persetujuan Pendaftaran Ujian Proposal		Eko Nur Sucahyo 
18	2024-01-28	Konsultasi Revisi Proposal dan ACC		Eko Nur Sucahyo 
19	2024-01-29	Konsultasi Revisi Proposal dan ACC		Syaiful Rochman 

2. Semester Genap 2023/2024

Menampilkan 1-12 dari 12 hasil

No.	Tanggal	Topik	Saran/Komentar	Pembimbing
1	2024-03-15	Konsultasi kategori data penelitian		Eko Nur Sucahyo 
2	2024-03-22	Konsultasi kategori data penelitian		Eko Nur Sucahyo 
3	2024-04-08	Konsultasi kategori data penelitian		Eko Nur Sucahyo 
4	2024-04-20	Konsultasi kategori data penelitian		Eko Nur Sucahyo 
5	2024-04-29	Konsultasi kategori data penelitian		Eko Nur Sucahyo 
6	2024-05-05	Konsultasi kategori data penelitian		Eko Nur Sucahyo 
7	2024-05-24	Konsultasi data penelitian		Eko Nur Sucahyo 
8	2024-06-16	Konsultasi Bab 5 Hasil Penelitian		Eko Nur Sucahyo 
9	2024-06-17	Konsultasi Bab 5 Hasil Penelitian		Syaiful Rochman 
10	2024-06-24	Konsultasi Bab 6 Pembahasan dan Bab 7 Kesimpulan dan Saran dan ACC ujian Tugas Akhir		Eko Nur Sucahyo 
11	2024-06-28	Konsultasi Bab 5-7, lampiran beserta abstrak, tanda tangan form, dan ACC ujian Tugas Akhir		Syaiful Rochman 
12	2024-06-29	Konsultasi Bab 5, lampiran beserta abstrak, dan tanda tangan form		Eko Nur Sucahyo 