

**PENGARUH STRUKTUR MODAL, LIKUIDITAS DAN UKURAN PERUSAHAAN
TERHADAP KINERJA KEUANGAN PADA PERUSAHAAN MANUFAKTUR
SUB SEKTOR MAKANAN DAN MINUMAN YANG TERDAFTAR DI BEI**

SKRIPSI



Oleh :

ALIFANISHA INDA DZIL

NIM: 20211220004

PROGRAM STUDI AKUNTANSI

FAKULTAS EKONOMI DAN BISNIS

UNIVERSITAS MUHAMMADIYAH SURABAYA

2026

**PENGARUH STRUKTUR MODAL, LIKUIDITAS DAN UKURAN PERUSAHAAN
TERHADAP KINERJA KEUANGAN PADA PERUSAHAAN MANUFAKTUR
SUB SEKTOR MAKANAN DAN MINUMAN YANG TERDAFTAR DI BEI
PERIODE 2021-2023**

**Diajukan guna memenuhi
salah satu persyaratan untuk memperoleh gelar
Sarjana Akuntansi**



Oleh :

ALIFANISHA INDA DZIL

NIM : 20211220004

**PROGRAM STUDI AKUNTANSI
FAKULTAS EKONOMI DAN BISNIS
UNIVERSITAS MUHAMMADIYAH SURABAYA**

2026

PERNYATAAN TIDAK MELAKUKAN PLAGIAT

Saya yang bertanda tangan di bawah ini:

Nama : Alifanisha Inda Dzil

NIM : 20211220004

Program Studi : Akuntansi

Fakultas : Ekonomi dan Bisnis

Menyatakan dengan sesungguhnya bahwa Skripsi yang saya tulis ini, benar-benar tulisan saya dan bukan merupakan plagiasi baik sebagian atau seluruhnya. Apabila di kemudian hari terbukti atau dapat dibuktikan Skripsi ini hasil plagiasi, baik sebagian atau seluruhnya, maka saya bersedia menerima sanksi atas perbuatan tersebut sesuai dengan ketentuan yang berlaku di Universitas Muhammadiyah Surabaya.

Surabaya, 29 Oktober 2025

Yang membuat pernyataan,



10000
REPUBLIK INDONESIA
METAL
TEMPER
E16E1ANX321247699

Alifanisha Inda Dzil

PERSETUJUAN UJIAN SKRIPSI

**PENGARUH STRUKTUR MODAL, LIKUIDITAS DAN UKURAN PERUSAHAAN
TERHADAP KINERJA KEUANGAN PADA PERUSAHAAN MANUFAKTUR SUB
SEKTOR MAKANAN DAN MINUMAN YANG TERDAFTAR DI BEI PERIODE
2021-2023**

Diajukan Oleh :

ALIFANISHA INDA DZIL

NIM: 20211220004

Telah disetujui dan diterima dengan baik oleh :

Dosen Pembimbing,

1. Dr. Dra. Anna Marina, M.Si, Ak, CA.
2. Dr. Dedy Surahman, S.E, M.M.

Tandatangan

Tanggal





13/11 - 2025
15-11-2025

Mengetahui:

Dekan

Rektor Program Studi


Dr. Mochamad Mochklas, S.Si., M.M


Halmatus Sa'adiyah, S.E., M.Ak., CPFRA

PENGESAHAN PANITIA PENGUJI


**PENGARUH STRUKTUR MODAL, LIKUIDITAS DAN UKURAN PERUSAHAAN
TERHADAP KINERJA KEUANGAN PADA PERUSAHAAN MANUFAKTUR SUB
SEKTOR MAKANAN DAN MINUMAN YANG TERDAFTAR DI BEI PERIODE
2021-2023**

Nama : Alifanisha Inda Dzil
NIM : 20211220004
Program Studi : Akuntansi
Fakultas Ekonomi dan Bisnis
Universitas Muhammadiyah Surabaya

Pada Hari / Tanggal : Senin/ 01 Desember 2025
Pukul : 14.00 WIB sampai dengan 15.00 WIB

Tim Dosen Penguji terdiri dari

Ketua Penguji



Dr. Dra. Anna Marina, M.Si, Ak, CA.

Anggota I



Fitri Nuraini M.Ak., CTA., ACPA.

Anggota II



Dr. Dedy Surahman, S.E., M.M.

Mengetahui,

Dekan


UNIVERSITAS MUHAMMADIYAH SURABAYA
FAKULTAS EKONOMI DAN BISNIS

Dr. Mochamad Mochklas, S.Si., M.M.

Ketua Program Studi


UNIVERSITAS MUHAMMADIYAH SURABAYA
PRODI AKUNTANSI

Halimatus Sa'adiyah, S.E., M.Ak., CPFRA.

PENGARUH STRUKTUR MODAL, LIKUIDITAS DAN UKURAN PERUSAHAAN
TERHADAP KINERJA KEUANGAN PADA PERUSAHAAN MANUFAKTUR SUB
SEKTOR MAKANAN DAN MINUMAN YANG TERDAFTAR DI BEI PERIODE
2021-2023

Alifanisha Inda Dzil

e-mail : alifanisha.inda.dzil-2021@fe.um-surabaya.ac.id

ABSTRAK

Penelitian ini bertujuan untuk menganalisis pengaruh struktur modal, likuiditas dan ukuran perusahaan terhadap kinerja keuangan perusahaan manufaktur sub sektor makanan dan minuman yang terdaftar di BEI periode 2021-2023. Dalam penelitian ini, struktur modal diukur dengan *Debt to Asset Ratio* (DAR), likuiditas dengan *Current Ratio* (CR), ukuran perusahaan dengan logaritma natural total aset dan kinerja keuangan dengan *Return On Assets* (ROA). Penelitian ini menggunakan pendekatan kuantitatif dengan teknik analisis linier berganda. Pengambilan sampel menggunakan metode *purposive sampling*, dengan sampel sebanyak 22 perusahaan. Pengolahan data pada penelitian ini menggunakan perangkat lunak SPSS versi 21. Hasil penelitian ini menunjukkan bahwa secara parsial, struktur modal berpengaruh negatif signifikan terhadap kinerja keuangan, likuiditas berpengaruh negatif tidak signifikan terhadap kinerja keuangan dan ukuran perusahaan berpengaruh positif signifikan terhadap kinerja keuangan. Namun, secara simultan struktur modal, likuiditas dan ukuran perusahaan berpengaruh positif signifikan terhadap kinerja keuangan. Pada penelitian ini, nilai koefisien determinasi (R^2) sebesar 17,3%, sehingga masih banyak faktor lain di luar struktur modal, likuiditas, dan ukuran perusahaan yang memengaruhi kinerja keuangan.

Kata kunci: struktur modal, likuiditas, ukuran perusahaan, kinerja keuangan.

The Effect of Capital Structure, Liquidity, and Company Size on Financial Performance of Food and Beverage Manufacturing Companies Listed on the Indonesian Stock Exchange for the 2021-2023 Period

Alifanisha Inda Dzil

e-mail : alifanisha.inda.dzil-2021@fe.um-surabaya.ac.id

ABSTRACT

This study aims to analyze the effect of capital structure, liquidity, and company size on the financial performance of food and beverage manufacturing companies listed on the IDX for the 2021-2023 period. In this study, capital structure is measured by the Debt to Asset Ratio (DAR), liquidity by the Current Ratio (CR), company size by the natural logarithm of total assets, and financial performance by Return On Assets (ROA). This study uses a quantitative approach with multiple linear analysis techniques. Sampling was conducted using purposive sampling, with a sample of 22 companies. Data processing in this study used SPSS software version 21. The results of this study indicate that partially, capital structure has a significant negative effect on financial performance, liquidity has an insignificant negative effect on financial performance, and company size has a significant positive effect on financial performance. However, simultaneously, capital structure, liquidity, and company size have a significant positive effect on financial performance. In this study, the coefficient of determination (R^2) value was 17.3%, indicating that there are still many other factors outside of capital structure, liquidity, and company size that affect financial performance.

Keywords: capital structure, liquidity, company size, financial performance.

KATA PENGANTAR

Segala puji dan syukur penulis panjatkan ke hadirat Allah SWT atas segala rahmat dan karunia-Nya, Sehingga penulis dapat menyelesaikan penyusunan skripsi ini dengan judul “PENGARUH STRUKTUR MODAL, LIKUIDITAS DAN UKURAN PERUSAHAAN TERHADAP KINERJA KEUANGAN PERUSAHAAN MANUFAKTUR SUB SEKTOR MAKANAN DAN MINUMAN YANG TERDAFTAR DI BEI PERIODE 2021-2023”. Skripsi ini disusun sebagai salah satu syarat untuk memperoleh gelar Sarjana Akuntansi di Universitas Muhammadiyah Surabaya.

Penulis menyadari bahwa dalam penyusunan Skripsi ini tidak akan selesai tanpa bantuan dari berbagai pihak. Oleh karena itu mohon ijin untuk menyampaikan ucapan terimakasih, terutama kepada:

1. Dr. Mundakir, S.Kep., Ns., M.Kep. FISQua selaku Rektor Universitas Muhammadiyah Surabaya.
2. Dr. Mochamad Mockhlas, S.Si, MM. selaku Dekan Fakultas Ekonomi dan Bisnis Universitas Muhammadiyah Surabaya.
3. Halimatus Sa'diyah, S.E., M.Ak., CPFRA. selaku Ketua Program Studi Akuntansi Fakultas Ekonomi dan Bisnis Universitas Muhammadiyah Surabaya.
4. Dr. Dra. Anna Marina, M.S.i, Ak, CA. selaku Dosen Pembimbing I yang telah memberikan bimbingan, arahan dan motivasi sehingga penulis dapat menyelesaikan skripsi ini.
5. Dr. Deddy Surahman, S.E., M.M. selaku Dosen Pembimbing II yang telah bimbingan, arahan dan motivasi sehingga penulis dapat menyelesaikan skripsi ini.
6. Bapak dan Ibu Dosen Program Studi S1 Akuntansi Universitas Muhammadiyah Surabaya, yang telah memberikan ilmu, wawasan dan motivasi selama masa perkuliahan.

7. Kedua orang tua penulis, Bapak Dijana dan Ibu Munjiah yang telah memberikan doa, kasih sayang, dukungan moral, serta semangat yang tiada henti kepada penulis dalam menempuh proses perkuliahan hingga menyelesaikan Skripsi ini.
8. Teman-teman dan seluruh pihak yang tidak dapat penulis sebutkan satu per satu yang telah memberikan bantuan dan dukungan selama proses penyusunan skripsi ini.

Semoga Allah SWT melimpahkan rahmat dan karunia-Nya atas semua kebaikan yang telah diberikan. Penulis menyadari bahwa skripsi ini masih jauh dari kata sempurna, sehingga kritik dan saran yang bersifat membangun sangat di harapkan demi perbaikan tulisan ini. Semoga skripsi ini memberikan manfaat bagi pembaca maupun penulis, serta perkembangan ilmu pengetahuan.

Surabaya, 29 Oktober 2025

Alifanisha Inda Dzil

DAFTAR ISI

HALAMAN SAMPUL	i
HALAMAN JUDUL	ii
PERNYATAAN TIDAK MELAKUKAN PLAGIAT	iii
PERSETUJUAN UJIAN SKRIPSI	iv
PENGESAHAN PANITIA PENGUJI	v
ABSTRAK	vi
ABSTRACT	vii
KATA PENGANTAR	viii
DAFTAR ISI	x
DAFTAR TABEL	xii
DAFTAR GAMBAR	xiii
DAFTAR LAMPIRAN	xiv
BAB I PENDAHULUAN	1
A. Latar Belakang	1
B. Rumusan Masalah	9
C. Tujuan Penelitian.....	9
D. Manfaat Penelitian.....	10
BAB II KAJIAN PUSATAKA	12
A. Landasan Teori	12
B. Penelitian Terdahulu.....	23
C. Kerangka Berfikir dan Model Analisis	29
D. Hipotesis	30
BAB III METODE PENELITIAN	36
A. Pendekatan Penelitian.....	36
B. Definisi Operasional Variabel	36
C. Populasi dan Teknik Sampling.....	38

D.	Objek dan Waktu Penelitian	40
E.	Metode dan Teknik Pengumpulan Data	41
F.	Teknik Analisis Data.....	41
BAB IV HASIL DAN PEMBAHASAN		48
A.	Gambaran Umum Objek Penelitian	48
B.	Deskripsi Hasil Penelitian	68
C.	Hasil Uji Hipotesis	76
D.	Hasil Temuan	86
E.	Pembahasan	87
BAB V PENUTUP.....		94
A.	Kesimpulan.....	94
B.	Saran.....	95
DAFTAR PUSTAKA		97
LAMPIRAN.....		100

DAFTAR TABEL

No. Tabel	Hal
3. 1 Daftar Populasi.....	38
3. 2 Kriteria Sampel	39
3. 3 Daftar Sampel.....	40
4. 1 Data Struktur Modal.....	68
4. 2 Data Likuiditas	70
4. 3 Data Ukuran Perusahaan	72
4. 4 Data Kinerja Keuangan	74
4. 5 Hasil Analisis Statistik Deskripsi.....	76
4. 6 Hasil Uji Normalisasi.....	78
4. 7 Hasil Uji Multikolinearitas.....	79
4. 8 Hasil Uji Heteroskedastisitas	80
4. 9 Hasil Uji Heteroskedastisitas	81
4. 10 Hasil Analisis Linier Berganda	81
4. 11 Hasil Uji Parsial (Uji t)	83
4. 12 Hasil Uji Simlutan (Uji F).....	84
4. 13 Hasil Uji Koefisien Determinasi (R ²).....	85
4. 14 Hasil Temuan	86

DAFTAR GAMBAR

No. Gambar	Hal
1. 1 Rata-Rata Kinerja Keuangan Perusahaan Manufaktur Subsektor Makanan dan Minuman	2
1. 2 Rata-Rata Struktur Modal Perusahaan Manufaktur Subsektor Makanan dan Minuman	3
1. 3 Rata-Rata Likuiditas Perusahaan Manufaktur Subsektor Makanan dan Minuman	5
1. 4 Rata-Rata Ukuran Perusahaan Manufaktur Subsektor Makanan dan Minuman	7
2. 1 Kerangka Berfikir.....	29
2. 2 Model Analisis	30
4. 1 Model Analisis Hasil Temuan.....	86

DAFTAR LAMPIRAN

No. Lampiran	Hal
1 Hasil Perhitungan Debt to Asset	100
2 Hasil Perhitungan Current Ratio	102
3 Hasil Perhitungan Ukuran Perusahaan.....	104
4 Hasil Perhitungan Kinerja Keuangan.....	106
5 Hasil Analisis Statistik Deskriptif.....	108
6 Hasil Uji Normalitas	109
7 Hasil Uji Multikolinearitas.....	110
8 Hasil Uji Heteroskedastisitas	111
9 Hasil Uji Autokorelasi.....	112
10 Hasil Uji t.....	113
11 Hasil Uji F.....	114
12 Hasil Uji Koefesien Determinasi (R ²)	115
13 SK Dosen Pembimbing	116
14 Kartu Bimbingan Skripsi.....	116
15 Surat Keterangan Bukti Plagiasi	116
16 Surat Keterangan Bebas Pinjam.....	116
17 Endorsement Letter	116
18 Lembar Perbaikan Skripsi	116