


# 10. Arif Batutah

## ANALISA DESIGN INSTALASI POMPA UNTUK AIR BERSIH DI PT PAMAPERSADA NUSANTARA DISTRIK INDO - BONTANG K...

 Quick Submit

 Quick Submit

 Universitas Muhammadiyah Surabaya

---

### Document Details

Submission ID

trn:oid::1:3563845303

Submission Date

May 8, 2026, 3:29 PM GMT+7

Download Date

May 8, 2026, 3:30 PM GMT+7

File Name

BONTANG,\_EAST\_KALIMANTAN\_IN\_BARAK\_15\_JUNIOR\_STAFF\_CAMP\_2000.pdf

File Size

849.4 KB

11 Pages




3,744 Words

20,367 Characters

# 10% Overall Similarity


The combined total of all matches, including overlapping sources, for each database.

## Top Sources

- 0%  Internet sources
- 10%  Publications
- 0%  Submitted works (Student Papers)

## Integrity Flags

### 1 Integrity Flag for Review

-  **Hidden Text**  
3 suspect characters on 2 pages  
Text is altered to blend into the white background of the document.

Our system's algorithms look deeply at a document for any inconsistencies that would set it apart from a normal submission. If we notice something strange, we flag it for you to review.

A Flag is not necessarily an indicator of a problem. However, we'd recommend you focus your attention there for further review.

## Top Sources



- 0% Internet sources
- 10% Publications
- 0% Submitted works (Student Papers)

## Top Sources

The sources with the highest number of matches within the submission. Overlapping sources will not be displayed.

1	Publication	Dida Prahara. "Perencanaan Sistem Plambing Air Bersih Pada Bangunan Kondote...	2%
2	Publication	Sujono Sujono, Zaenal Arifin. "Sistem Kontrol Otomatis Suhu dan Kelembapan Pa...	1%
3	Publication	Maonika Silviani Prasetyo, Ali Akbar, Hesti Istiqlaliyah. "Analisa Heat Transfer Ala...	1%
4	Publication	Christian Xavier Briceño León. "Contributions to the design of pumping stations i...	<1%
5	Publication	Muhammad Marsudi, Gusti Rusydi Furqon Syahrillah. "PERENCANAAN SISTEM ME...	<1%
6	Publication	Milon Chowdhury, Md Nafiul Islam, Md Nasim Reza, Mohammad Ali, Kamal Rasoo...	<1%
7	Publication	Meli Diana. "STUDI TINGKAT PENGETAHUAN IBU TENTANG KONSUMSI AIR BERSI...	<1%
8	Publication	Sahrul Ramadhan. "Evaluasi Corrective Maintenance Single Screw Pump di PT. XY...	<1%
9	Publication	Neka Fitriyah, Tatik Yuniarti, Eko Wahyono, Reza Amarta Prayoga et al. "Clean Wa...	<1%
10	Publication	Deni Firmansyah, Ibrahim Lammada, Gina Lova Sari. "IMPLEMENTATION OF AUT...	<1%
11	Publication	Melda. "Analisis Kebutuhan Air Bersih Pada Dusun Mamunu Desa Lingadan Keca...	<1%

12	Publication	Andie, Fathul Hafidh, Faruq Rahmadani. "Web based smart parking: IOT microcon...	<1%
13	Publication	Anhar, Daffa Hanif Widyatma, Ery Syafrianti, R.A Rizka Qori Yuliani Putri. "INTERN...	<1%
14	Publication	Difla Nadjih, Sujarwo Saputro, Mukhlas Madani. "Identifikasi Jumlah dan Faktor T...	<1%
15	Publication	Harmini Harmini, Titik Nurhayati. "DESAIN SISTEM POMPA AIR SOLAR PHOTOVOL...	<1%
16	Publication	Irma Maya Puspita, Annisa' Wigati Rozifa, A'im Matun Nadhiroh. "GAMBARAN KE...	<1%
17	Publication	Filda Febrinita, Wahyu Dwi Puspitasari, Tia Neiska Puspita. "Pembentukan Karakt...	<1%

	<h2>JURNAL CHEMURGY</h2> <p>E-ISSN 2620-7435</p> <p>Available online at <a href="http://e-journals.unmul.ac.id/index.php/TK">http://e-journals.unmul.ac.id/index.php/TK</a></p>	 <p>SINTA Accreditation No. 200/M/KPT/2020</p>
---	---	---

## ANALISA *DESIGN* INSTALASI POMPA UNTUK AIR BERSIH DI PT PAMAPERSADA NUSANTARA DISTRIK INDO - BONTANG KALIMANTAN TIMUR

### *ANALYSIS OF PUMP INSTALLATION DESIGN FOR CLEAN WATER IN PT PAMAPERSADA NUSANTARA, INDO DISTRICT - BONTANG, EAST KALIMANTAN*

Moh Arif Batutah<sup>1\*</sup>, Hairul Huda<sup>2</sup>

<sup>1</sup>Prodi Teknik Mesin, Fakultas Teknik, Universitas Muhammadiyah Surabaya

Dukuh Sutorejo, Kec. Mulyorejo, Kota Surabaya, Jawa Timur, 60114

<sup>2</sup>Prodi Teknik Kimia, Fakultas Teknik, Universitas Mulawarman  
Sempaja Selatan Kec. Samarinda Ulu, Kota Samarinda, Kalimantan Timur 75117

\*email : arifbatutah@ft.um-surabaya.ac.id

(Received: 2022 11, 28; Reviewed: 2022 11, 30; Accepted: 2022 12, 20)

#### Abstrak

Permintaan kebutuhan air bersih oleh karyawan perusahaan yang bertempat tinggal di barak berubah-ubah. Perubahan kebutuhan ini juga mempengaruhi penyaluran air bersih yang akan berdampak pada efektivitas sistem *plumbing* dan pompa. Tujuan analisis ini agar diketahui instalasi *plumbing* dan pemilihan pompa yang tepat agar dapat beroperasi secara optimal. Metode yang digunakan adalah analisis dengan mengabaikan kerugian, seperti kerugian gesekan antara fluida kerja dan peralatan. Analisis ini juga melakukan perhitungan *head*, kapasitas, daya pompa dan efisiensi dilakukan secara analitis. Hasil perhitungan didapatkan kapasitas aliran sebesar 2,643 m<sup>3</sup>/menit dan *head* instalasi total sebesar 71,69 m. Jenis pompa sentrifugal dengan putaran 2951 rpm tipe Grundfos CRN 90 4-2 yang akan dipilih.

**Kata Kunci:** pompa, *head instalasi*, daya pompa, efisiensi, kapasitas.

#### Abstract

The demand for clean water by company employees who live in barracks is changing. This change in direction also affects the distribution of clean water, which will impact the effectiveness of the plumbing and pump systems. This analysis aims to know the plumbing installation and selection of the right pump so it can operate optimally. The method used is the analysis by ignoring losses, such as friction losses between the working fluid and the equipment. This analysis also calculates head, capacity, pump power, and efficiency. From the calculation result, we conclude that the flow capacity is 2,643 m<sup>3</sup>/min, and the total head installation is 71,69 m. So, a centrifugal pump with rotation 2951 rpm, type Grundfos CRN 90 4-2, is the best pump for installation.

**Keywords:** pump, *head installation*, pump power, efficiency, capacity

#### 1. PENDAHULUAN

Air bersih adalah salah satu jenis sumber daya berbasis air yang bermutu baik dan biasa dimanfaatkan oleh manusia untuk dikonsumsi atau melakukan aktivitas sehari-hari diantaranya sanitasi. Manusia membutuhkan air sangat mutlak, karena zat pembentuk tubuh manusia terdiri dari air yang jumlahnya

sekitar 80% dari bagian tubuhnya. Air di dalam tubuh manusia berfungsi sebagai pengangkut dan pelarut bahan-bahan makanan yang penting bagi tubuh untuk mempertahankan hidupnya, manusia berupaya mendapatkan air yang cukup bagi dirinya (Kornita, 2020).

Pembangunan gedung bertingkat, dibutuhkan perencanaan matang dari berbagai aspek. Selain perencanaan, sistem elektrikal dan perencanaan gedung dibutuhkan pula perencanaan sistem mekanikal yang meliputi sistem ventilasi mekanis, sistem proteksi kebakaran dan sistem *plumbing* yang layak sehingga penghuni dapat merasakan kenyamanan ketika berada pada sebuah bangunan gedung (Suhardiyanto, 2016). Pemasangan instalasi yang baik dengan sistem *plumbing* yang benar menjamin, menjaga kesehatan lingkungan hunian dan tempat kerja (Affiandi dkk., 2016).

Pompa adalah alat yang digunakan untuk memindahkan *fluida* dari suatu tempat ke tempat yang lain melalui media (saluran) dengan cara menambahkan energi pada *fluida* yang dipindahkan. Pompa beroperasi dengan prinsip membuat tekanan antara *suction* dan *discharge* (Chaves dan Hermawan, 2018). Sistem pemipaan adalah suatu sistem jaringan pipa yang terpasang pada suatu rangkaian yang mempunyai fungsi untuk menyalurkan *fluida*. Komponen dalam sistem pemipaan meliputi pipa, *flange*, *fitting*, pembautan, *gasket*, *valve*, dan bagian-bagian komponen pemipaan lainnya, termasuk gantungan pipa dan *support* dan item lainnya yang diperlukan untuk mencegah tekanan dan tegangan berlebih dari komponen-komponen yang bertekanan (Ubaedilah, 2016). Beberapa metode dalam penaksiran penyediaan kebutuhan air, yaitu berdasarkan pada penaksiran pemakaian air rata-rata perorangan setiap hari. Metode ini digunakan apabila jumlah penghuni atau pengguna gedung dapat diketahui. Melalui perkiraan jumlah pemakaian air rata-rata sehari dalam operasional gedung tersebut. Metode lainnya adalah penaksiran berdasarkan jenis dan jumlah alat *plumbing*. Metode lain adalah penaksiran berdasarkan unit beban alat *plumbing* (UBAP).

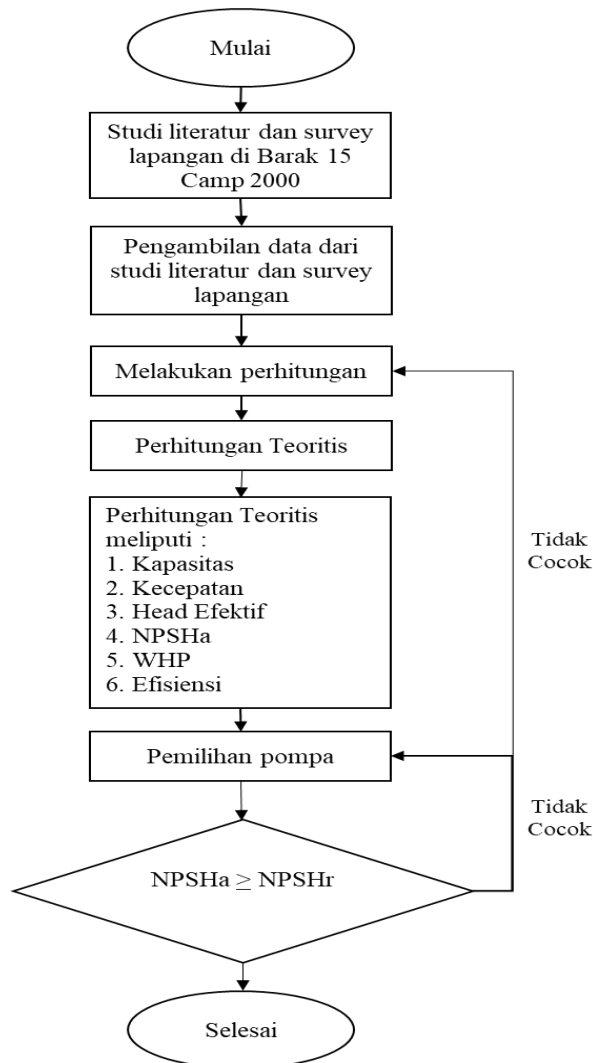
Penelitian terdahulu telah menganalisis tentang instalasi *plumbing* untuk keperluan air bersih (Jatmika dkk., 2021), mengenai perancangan dan pembangunan sistem distribusi air bersih pada gedung 4 lantai (Mulyadi dan Caraka, 2021), pemilihan pompa (Chowdhury dkk., 2020) dan design pemilihan pompa berdasarkan *analytic hierarchy process* (Briceño-León dkk., 2021). Ubaedilah (2016) meneliti mengenai analisa kebutuhan jenis dan spesifikasi pompa untuk suplai air bersih di gedung kantin berlantai 3 PT. Astra Daihatsu Motor. Sari (2017) meneliti mengenai perencanaan ulang instalasi pompa air bersih pada gedung pusat riset Surabaya. Suhardiyanto (2016) meneliti mengenai perancangan sistem *plumbing* air bersih dan air buangan pada pembangunan gedung perkantoran bertingkat tujuh lantai. Prahara (2014) meneliti mengenai perencanaan sistem *plumbing* air bersih pada bangunan kondotel 9 lantai dengan menggunakan sistem gravitasi dan pompa. Penelitian-penelitian yang telah dilakukan, rata-rata meneliti sistem perencanaan pompa *multistage* dan memiliki kapasitas besar yang diperuntukkan untuk bangunan lebih dari 2 lantai. Penelitian untuk perencanaan pompa *single stage* yang diperuntukkan untuk bangunan 2 lantai yang memiliki kapasitas besar jarang dilakukan. Penelitian ini akan difokuskan pada perhitungan analisa instalasi *plumbing* dan pompa pada distribusi air bersih di gedung 2 lantai barak 15 *junior staf camp* 2000 PT. Pamapersada Nusantara Distrik Indo, Bontang.

## 2. METODOLOGI

Tahapan penelitian disajikan berdasarkan pengembangan konsep perencanaan teknik sebagaimana dalam Gambar 1 dengan urutan: studi literatur, observasi lapangan, pengambilan data dan konversi perhitungan. Studi literatur, tahapan studi literatur, penulis mencoba memahami permasalahan yang berkaitan instalasi pompa air bersih pada barak 15 *junior staf camp* 2000 PT. Pamapersada Nusantara Distrik Indo, Bontang. Studi literatur ini mencari kemungkinan yang terjadi, dugaan awal bagaimana pengaruh permasalahan itu bisa terjadi. Studi literatur ini dilakukan untuk menambah referensi, media internet juga digunakan sebagai sumber pengetahuan.

Observasi lapangan dilakukan guna mengetahui permasalahan pokok yang nantinya mampu dipelajari dan dianalisis. Perhitungan pemilihan pompa dengan mengamati secara langsung terhadap objek yang diteliti sehingga mampu menghasilkan perhitungan yang sesuai dan aktual. Data yang diambil meliputi data *properties*, sedangkan data pendukung digunakan untuk menentukan langkah-langkah perhitungan yang diambil dari *textbook*.

Pengambilan data, studi literatur dan observasi mengenai pemilihan instalasi pompa yaitu dilakukan pengambilan data pada bagian MEP (Mekanik Elektrikal *Plumbing*) sarana dan prasarana PT. Pampersada Nusantara Distrik Indo, Bontang.



Gambar 1. Diagram alur penelitian

Konversi dan perhitungan, tahap ini dilakukan konversi data-data *properties* yang telah dikumpulkan ke dalam satuan yang umum digunakan untuk mempermudah proses perhitungan. Perhitungan pada penelitian ini menggunakan perhitungan teoritis. Perhitungan yang dilakukan pada tiap *suction* meliputi perhitungan kapasitas ( $Q$ ), kecepatan ( $V$ ), *head loss mayor* ( $h_i$ ), *head loss minor* ( $h_{lm}$ ) dan *head* efektif instalasi ( $h_{eff}$ ). Selanjutnya perhitungan dilanjutkan dengan perhitungan daya fluida ( $WHP$ ), *Net Positive Suction Head Available* ( $NPSHa$ ), dan efisiensi pompa ( $\eta$ ).

### 3. HASIL DAN PEMBAHASAN

Air bersih kebutuhannya diperkirakan dengan menggunakan 2 metode penaksiran air bersih yaitu berdasarkan jenis jumlah alat *plumbing* dan berdasarkan unit beban alat *plumbing*, penaksiran kebutuhan air bersih dari tiap-tiap lantai yang dilayani berdasarkan jenis dan jumlah alat *plumbing* yaitu jumlah unit beban *plumbing* dan operasional 8 jam. Tabel 1 menunjukkan laju aliran tiap unit dan beban *plumbing*. Perencanaan dan pemeliharaan sistem plambing, pemakaian air dengan urutan yaitu  $Q_d$  adalah pemakaian air rata-rata sehari,  $Q_h$  adalah pemakaian per jam ( $m^3/jam$ ),  $Q_{h-max}$  adalah

pemakaian jam puncak ( $m^3/jam$ ),  $Q_{m-max}$  adalah pemakaian menit puncak ( $m^3/menit$ ), dan T adalah rata-rata pemakaian (T) (jam/hari) dan perhitungan dengan menggunakan Persamaan (1)–(3) (Noerbambang dan Morimura, 1986).

$$Q_d = Q_h \times T \tag{1}$$

Pemakaian per jam  $Q_h$  sebesar  $79,02 m^3/jam$  dan pemakaian air rata-rata sehari  $Q_d$  sebesar  $632,16 m^3/hari$ , sedangkan pemakaian jam puncak ( $Q_{h-max}$ ) dihitung dengan Persamaan (2).

$$Q_{h-max} = Q_h \times C_1 \tag{2}$$

$C_1$  faktor beban puncak direncanakan  $C_1$  sebesar 1,5 sehingga,  $Q_{h-max}$  sebesar  $118,53 m^3/jam$ . Sedangkan pemakaian menit puncak ( $Q_{m-max}$ ) di hitung dengan Persamaan (3).

$$Q_{m-max} = \frac{Q_h}{60} \times C_2 \tag{3}$$

$C_2$  faktor beban puncak 3–4, direncanakan  $C_2$  3 sehingga  $Q_{m-max}$  sebesar  $3,951 m^3/menit$ . Persamaan (1)–(3) akan mendapatkan dasar perhitungan laju alir dan beban unit *plumbing* per lantai barak sebagaimana Tabel 1 dan Tabel 3.

Tabel 1. Laju alir dan jumlah *plumbing* per lantai barak 15

Ruang	Beban Unit <i>Plumbing</i>	Jumlah	Laju Aliran (L/min)	Q (L/min)
Lantai 1				
Kamar Mandi	Kloset	10	15	150
	Keran pada kloset	10	10	100
	<i>Lavatory</i>	10	15	150
	Keran	10	10	100
	<i>Shower</i>	10	12	120
	Total	50		620
Pantry	<i>Sink</i>	1	15	15
	Total	1		15
Lantai 2				
Kamar Mandi	Kloset	11	15	165
	Keran pada kloset	11	10	110
	<i>Lavatory</i>	11	15	165
	Keran	11	10	110
	<i>Shower</i>	11	12	132
	Total	66		682

Unit beban alat *plumbing* akan mendapatkan hubungan unit alat *plumbing* dengan laju aliran, didapat Q 296 liter/menit atau  $0,296 m^3/menit$ , dengan unit beban alat *plumbing* (UBAP) perlantai.

Tabel 2. Perbandingan kebutuhan air bersih

Metode	$Q_d$ ( $m^3/hari$ )	$Q_h$ ( $m^3/jam$ )	$Q_m$ ( $m^3/menit$ )	$Q_{h-max}$ $C_1 = 1,5$	$Q_{m-max}$ $C_2 = 3$
Berdasarkan jenis dan jumlah alat <i>plumbing</i>	632,16	79,02	1,317	118,53	3,951
Berdasarkan unit beban <i>plumbing</i>	142,08	17,76	0,296	26,64	0,888

Tabel 2 menunjukkan pemilihan kebutuhan air yang terbesar, sehingga dipilihlah metode jenis dan jumlah alat *plumbing* untuk perhitungan selanjutnya. Sedangkan sistem instalasi *plumbing* sebagaimana terdapat pada Gambar 1. Selanjutnya melakukan perhitungan tangki air dengan urutan menghitung *reservoir* bawah dan menghitung *reservoir* atap. Menghitung *reservoir* bawah dengan Persamaan (4).

$$V_R = Q_d - (Q_s \times T) \tag{4}$$

$V_R$  adalah volume tangki air bawah ( $m^3$ ),  $Q_d$  total kebutuhan air bersih/hari ( $m^3$ /hari) = 632,16  $m^3$ /hari,  $Q_s$  kapasitas pipa supply ( $m^3$ /jam) =  $\frac{2}{3} Q_h = \frac{2}{3} \times 79,02 \text{ m}^3/\text{jam} = 52,68 \text{ m}^3/\text{jam}$ , maka didapatkan  $V_R$  sebesar 26,34  $m^3$ .

Tabel 3. Unit beban alat *plumbing* (UBAP) per lantai

Keterangan	Beban Plumbing	Banyak	UBAP	$\Sigma$ UBAP
Lantai 1				
Kamar Mandi	Kloset	10	3	30
	Keran	10	2	20
	Lavatory	10	2	20
	Keran	10	5	50
	Shower	10	2	20
	Total	50		140
Pantry	Sink	1	2	2
	Total	1		2
Lantai 2				
Kamar Mandi	Kloset	11	3	33
	Keran	11	2	22
	Lavatory	11	2	22
	Keran	11	5	55
	Shower	11	2	22
	Total	66		154

Volume *reservoir* atap dihitung dengan menggunakan Persamaan (5).

$$V_E = ((Q_p - Q_{max}) \times T_p) - (Q_{pu} \times T_{pu}) \tag{5}$$

$V_E$  ada adalah volume *reservoir* atap ( $m^3$ ),  $Q_p$  kebutuhan puncak ( $m^3$ /menit),  $Q_{max}$  kebutuhan jam puncak ( $m^3$ /menit),  $Q_{pu}$  kapasitas pompa pengisi ( $m^3$ /menit),  $T_p$  waktu kebutuhan puncak 30 menit,  $T_{pu}$  waktu kerja pompa mengisi puncak 10-15 menit. sehingga *reservoir* atap didapatkan  $V_E$  sebesar 3,17  $m^3$ . Menghitung kapasitas pompa dengan Persamaan (6).

$$Q_{pu} = \frac{2}{3} \times Q_p \tag{6}$$

$Q_{pu}$  adalah kapasitas pompa pengisi tangki ( $m^3$ /min) dan  $Q_p$  kebutuhan puncak ( $m^3$ /min). Sehingga didapatkan kapasitas pompa 2,643  $m^3$ /menit atau 0,04405  $m^3$ /s. Menghitung pipa *suction*, dengan menentukan diameter pipa dapat diketahui dengan Persamaan (7).

$$D = \sqrt{\frac{4Q}{\pi v}} \tag{7}$$

$D$  adalah diameter dalam pipa (m),  $Q$  adalah kapasitas aliran ( $m^3$ /s) dan  $V$  adalah kecepatan aliran (m/s) diasumsikan 2 m/s, sehingga dapatkan  $D$  sebesar 0,1674 m  $\approx$  167,4 mm. Diketahui pipa dengan diameter tersebut maka akan dilakukan penyesuaian dengan pipa yang berada di pasaran yaitu pipa PVC = 6 in dengan *inside* diameter yaitu 146,329 mm, sehingga kita dapat mengetahui kecepatan aliran pipa sesungguhnya  $V_s$  adalah 2,62 m/s.

Jenis *head loss* pipa *suction* yang pertama adalah *head loss mayor suction*, diketahui data  $L_s$  2 m,  $D_s$  0,1463 m,  $V_s$  sebesar 2,62 m/s, sehingga nilai  $Re$  dihitung menggunakan Persamaan (8).

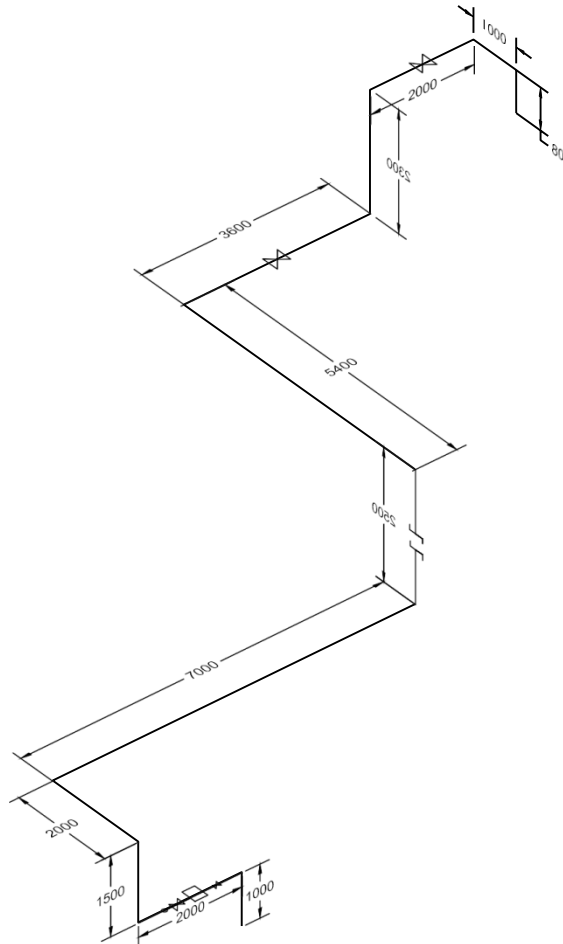
$$Re = \frac{V_s \cdot D_s}{\nu} \tag{8}$$

Diameter  $D_s$  0,1463 m didapatkan  $Re$  sebesar  $4,78 \times 10^5$  kemudian kita mencari nilai  $f$  yaitu 0,010713  $\approx$  0,011. Nilai *head loss mayor* menggunakan Persamaan (9).

$$h_1 = f \times \frac{1}{D} \times \frac{v^2}{2g} \tag{9}$$

Nilai nilai *head loss mayor* sebesar 0,052 m. Sedangkan jenis *head loss* pipa *suction* yang kedua adalah *head loss minor suction*. Perhitungan *head loss minor* menggunakan Persamaan (10).

$$h_{lm} = k \times \frac{v^2}{2g} \tag{10}$$



Gambar 1. Instalasi sistem perpipaan dan pompa

*Fitting* dengan nilai *k* *foot valve* 6,3, nilai *k* *gate valve* 0,12, nilai *k* 1 buah *strainer* 1, nilai *k* 1 buah *flexible joint* 1,7, nilai *k* 1 buah *elbow* 90 derajat 0,9, sehingga  $h_{im}$  atau *head loss minor* pipa adalah 3,505 m. *Head loss total* pipa *suction* dapat dihitung dengan Persamaan (11).

$$h_{lm} = h_1 + h_{lm} \tag{11}$$

Nilai *head loss total* pipa *suction* sebesar 3,56 m. Perhitungan pipa *discharge*, jika nilai *V* dan *D* sama dengan nilai yang berada pada pipa *suction* maka untuk mengetahui *head loss mayor discharge*, diketahui  $L_d$  sebesar 83,2 m,  $D_d$  sebesar 0,1463 m dan nilai  $V_d$  2,62 m/s, maka Nilai *Re* dapat dihitung menggunakan Persamaan 12.

$$\text{Nilai } Re = \frac{V_s \cdot D_s}{\nu} \tag{12}$$

Nilai *Re* sebesar 478526,84 atau  $4,78 \times 10^5$ , maka nilai *f* didapat sebesar 0,010713  $\approx$  0,011, nilai *head loss mayor discharge* ( $h_1$ ) dihitung dengan Persamaan (13).

$$h_1 = f \times \frac{1}{D} \times \frac{v^2}{2g} \tag{13}$$

Nilai *head loss mayor* discharge sebesar 2,1908 m. Selanjutnya menghitung *head loss minor discharge* ( $h_{lm}$ ) menggunakan Persamaan (14).

$$h_{lm} = k \times \frac{v^2}{2g} \tag{14}$$

Diketahui *fitting*, nilai *k flexible joint* 1,7, nilai *k check valve* 2,3, nilai *k 3 gate valve* 0,12, nilai *k 10 elbow 90°* sebesar 0,9, sehingga besarnya *head loss minor* pipa *discharge* adalah 4,67 m. Perhitungan *head loss total* ( $h_{Lm}$ ) pipa *discharge* dengan Persamaan (15) didapatkan nilai sebesar 6,8 m,

$$h_{Lm} = h_l + h_{lm} \tag{15}$$

$$\sum h_{lt} = h_{lsuction} + h_{lm discharge} \tag{16}$$

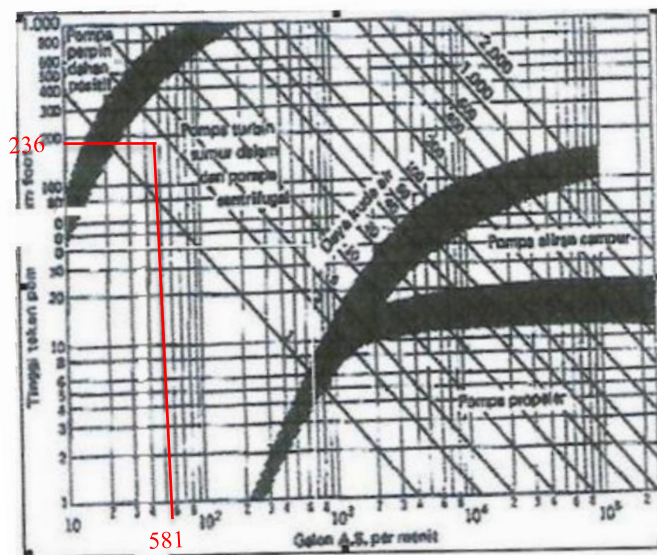
Nilai total *head loss* sebesar 10,417 m. Perhitungan dalam pemilihan pompa, *head* efektif ( $H_{eff}$ ) instalasi pompa menggunakan Persamaan (17).

$$H_{eff} = \frac{p_2 - p_1}{\gamma} + \frac{(v_2 - v_1)^2}{2g} + (z_2 - z_1) + \sum H_{lt} \tag{17}$$

karena  $P_2 = P_1 =$  tekanan atmosfer dan  $V_1 = 0$ , sehingga  $H_{eff}$  akan menjadi Persamaan (18).

$$H_{eff} = \frac{(v_2)^2}{2g} + (z_2 - z_1) + \sum H_{lt} \tag{18}$$

Nilai  $H_{eff}$  sebesar 71,96 m. Selanjutnya cara memilih pompa, dalam pemilihan pompa maka harus memiliki aspek yaitu: (1) pertimbangan jenis dan tipe pompa, (2) pertimbangan letak poros pompa, (3) perhitungan daya dan efisiensi. Noerbambang dan Morimura (1986) menyatakan dalam proses memilih pompa, acuan awal yang harus diketahui adalah head dan kapasitas yang diinginkan, sebagaimana pada Gambar 2.

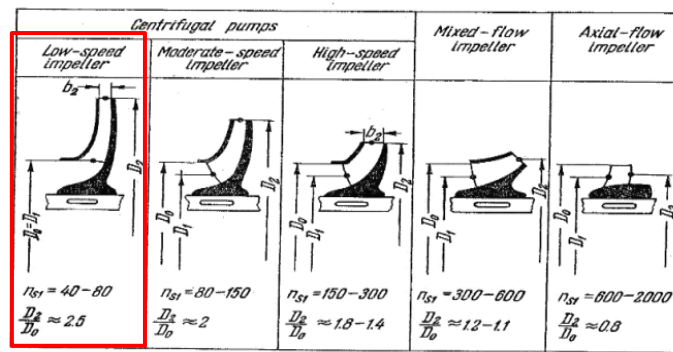


Gambar 2. Memilih pompa yang tepat (Noerbambang dan Morimura, 1986)

Gambar 2 didapatkan nilai  $Q = 2,643 \text{ m}^3/\text{min} = 581,37 \text{ Gpm}$  dan  $H = 71,96 \text{ m} = 236 \text{ ft}$ , pompa yang cocok adalah pompa sentrifugal dan kemudian mencari putaran spesifik pompa ( $n_s$ ) dengan menggunakan Persamaan (19).

$$n_s = n \times \sqrt{\frac{\rho_{fluida}}{75} \times \frac{Q^{1/2}}{H^{3/4}}} \tag{19}$$

Diketahui  $i$  adalah jumlah *stage*,  $H$  adalah *head* pompa ( $m$ ),  $n$  jumlah putaran ( $n$ ) nilai berada pada data *sheet* pompa dan densitas air adalah ( $\rho$ ) bernilai  $996 \text{ kg/m}^3$ , sehingga didapatkan  $n_s$  sebesar 46,28 *rpm*. Pertimbangan poros pompa, letak poros pompa dipilih disesuaikan dengan kebutuhan dalam mengalirkan fluida dan tata letak lokasi yang dipilih untuk instalasi sebagaimana Gambar 3.



Gambar 3. Putaran spesifik pompa dan impeller (Noerbambang dan Morimura, 1986)

Biasanya jika letak poros horizontal maka tidak korosif dan instalasi kecil sehingga tidak akan terjadi proses kavitasi. Sedangkan jika pompa vertikal tidak boleh sama sekali terjadi kavitasi dan bersifat korosif terkait fluida yang dialirkan.

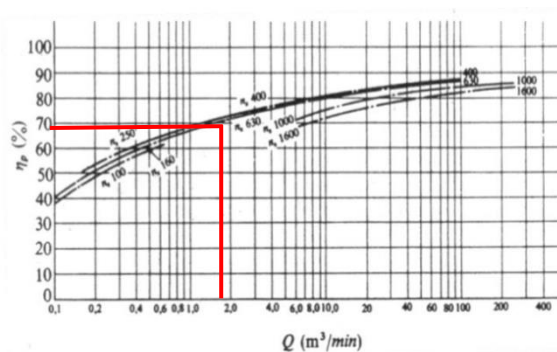
Tabel 4. Perbandingan poros vertikal dan horizontal pada pompa

Parameter yang dibandingkan	Pompa horizontal	Pompa vertikal	Keterangan
Memancing sebelum start	Diperlukan	Tidak diperlukan	Untuk kerja menghisap
NPSH yang tersedia	Kecil	Besar	Untuk kerja menghisap
Luas ruang instalasi	Besar	Kecil	
Tinggi bangunan rumah pompa	Rendah	Tinggi	
Berat	Kecil	Besar	

Tabel 4 digunakan pertimbangan dalam memilih pompa, sehingga dapat dipilih yang sesuai tata letak lokasi adalah pompa dengan poros vertikal yaitu dengan jenis pompa *non displacement* tipe *single suction*. Perhitungan daya dan efisiensi menggunakan Persamaan (20).

$$n_s = n \frac{Q^{1/2}}{H^{3/4}} \tag{20}$$

n adalah putaran (rpm) maka daya dan efisiensi sebesar 194,177 rpm.



Gambar 4. Efisiensi standar pompa sentrifugal menurut  $n_s$  (Noerbambang dan Morimura, 1986)

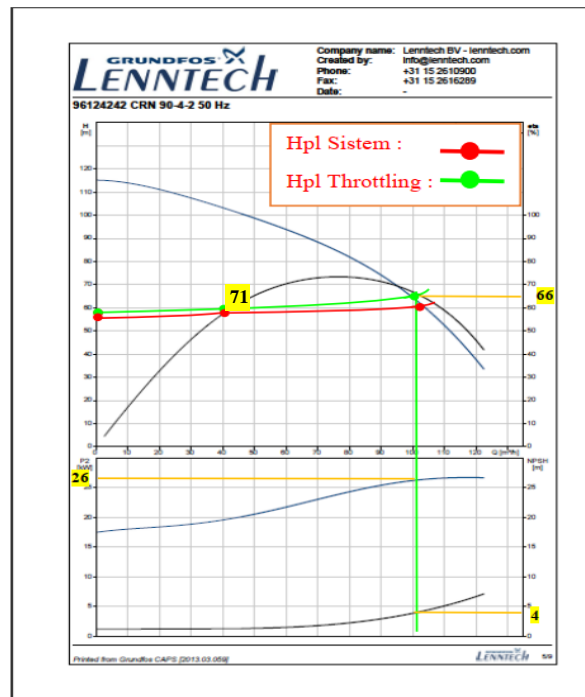
Maka, dengan  $Q$  sebesar  $2,643 \text{ m}^3/\text{menit}$  dan  $n_s$  sebesar  $194,177 \text{ rpm}$ , maka didapatkan efisiensi ( $\eta$ ) sebesar  $69\%$ . *Water Horse Power* (WHP) dihitung dengan Persamaan (21).

$$\text{WHP} = \rho \cdot g \cdot Q \cdot H \tag{21}$$

WHP adalah *Water House Power* (kW),  $\rho$   $1000 \text{ kg/m}^3$ ,  $g$  bernilai  $9,81 \text{ m/s}^2$ ,  $Q$  bernilai  $2,643 \text{ m}^3/\text{menit}$  atau  $0,04405 \text{ m}^3/\text{s}$ ,  $H$  bernilai  $71,96 \text{ m}$ , maka nilai WHP sebesar  $31096,11 \text{ watt} \approx 31,096 \text{ kW}$ . Perhitungan *break horse power* (WHP) dengan Persamaan (22).



17 maka sebesar 5,033 m, sehingga instalasi pompa dapat dikatakan aman dikarenakan nilai NPSHa lebih besar dari NPSHr, sedangkan performa kehandalan pompa dapat dilihat pada Gambar 6 berikut dibawah ini.



Gambar 6. Performa pompa Grundfos Cr 90-4-2 keluaran pabrik (Chaves dan Hermawan, 2018)

#### 4. KESIMPULAN

Hasil perhitungan dan perancangan ulang perencanaan sistem pompa, maka dapat diambil kesimpulan sebagai berikut: Jumlah kebutuhan air bersih di Barak 15 Camp 2000 berdasarkan jenis dan jumlah alat *plumbing* yang apabila semuanya bekerja secara serempak besarnya adalah 79,02 m<sup>3</sup>/jam atau 632,16 m<sup>3</sup>/hari. Volume tangki bawah yang dibutuhkan = 26,34 m<sup>3</sup> sedangkan volume tangki atas = 13,17 m<sup>3</sup>. *Head* efektif instalasi yang harus dipenuhi adalah 71,96 m. Pompa yang digunakan dalam perencanaan ulang instalasi adalah jenis sentrifugal dengan poros vertikal: *grundfos* CRN 90 4-2 dengan putaran 2951 rpm.

#### PENGHARGAAN

Penulis berterima kasih banyak kepada Reynaldy Shabir, Mahasiswa Prodi Teknik Mesin, Fakultas Teknik, Universitas Muhammadiyah Surabaya dan karyawan PT. Pamapersada Nusantara Distrik Indo sebagai *Transportation Group Leader* yang telah banyak membantu dalam mengambil data dalam penelitian di tahun 2022.

#### DAFTAR PUSTAKA

- Affiandi, J. Pharmawati, K.D., dan Nurprabowo, A. (2016) 'Perencanaan Sistem Instalasi Plumbing Air Bersih Gedung Hotel Tebu', *Jurnal Online Institut Teknologi Nasional*, 4(2), pp. 1–9. doi: 10.26760/rekalingkungan.v4i2.%25p
- Jatmika, B. Maulana, I. Al-Faqih, R. Zouda, R.A., dan Viktorovich, O.M. (2021) 'Analysis of Clean Water and Hot Water Needs Plumbing System in The Building', *International Journal Engineering and Applied Technology (Ijeat)*, 4(2), pp. 64–78. doi: 10.52005/ijeat.v4i2.51.
- Briceño-León, C.X. Sanchez-Ferrer, D.S. Iglesias-Rey, P.L. Martinez-Solano, F.J. dan Mora-Melia, D. (2021) 'Methodology for Pumping Station Design Based on Analytic Hierarchy Process (AHP)', *Water (Switzerland)*, 13(20), pp. 1–33. doi: 10.3390/w13202886.
- Chaves, S. M. dan Hermawan, R. (2018) 'Perancangan Pompa Untuk Water Treatment Plant',

Seminar Nasional Inovasi dan Aplikasi Teknologi di Industri 2018, pp. 199–203.

Chowdhury, M. Kabir, Md.S.N. Kim, H. dan Chung, S. (2020) ‘Method of Pump, Pipe, and Tank Selection for Aeroponic Nutrient Management Systems Based on Crop Requirements’, *Journal of Agricultural Engineering*, 51(2), pp. 119–128. doi: 10.4081/jae.2020.1028.

Kornita, S. E. (2020) ‘Strategi Pemenuhan Kebutuhan Masyarakat terhadap Air Bersih di Kabupaten Bengkalis’, *Jurnal Samudra Ekonomi dan Bisnis*, 11(2), pp. 166–181. doi: 10.33059/jseb.v11i2.1883.

Noerbambang, M.S., and Morimura, T. (1986) *Perancangan dan Pemeliharaan Sistem Plumbing*. Jakarta: Pradnya Paramita.

Mulyadi, C.D. dan Caraka, M.U. (2021) ‘Perancangan dan Pembangunan Sistem Distribusi Air Bersih’, *Infotekmesin*, 12(2), pp. 175–182. doi: 10.35970/infotekmesin.v12i2.411.

Prahara, D. (2014) ‘Perencanaan Sistem Plumbing Air Bersih Pada Bangunan Kondotel dengan Menggunakan Sistem Gravitasi dan Pompa’, *Jurnal Teknologi Lingkungan Lahan Basah*, 2(1), pp. 1–10. doi: 10.26418/jtlb.v2i1.6757.

Sari, N. S. (2017) ‘Perancangan Ulang Instalasi Pompa Air Bersih pada Gedung Pusat Riset ITS Surabaya’, *Institut Teknologi Sepuluh Nopember*, pp. 1–14.

Suhardiyanto (2016) ‘Perancangan Sistem Plumbing Instalasi Air Bersih dan Air Buangan pada Pembuangan Gedung Perkantoran Bertingkat Tujuh Lantai’, *Jurnal Teknik Mesin*, 05, pp. 2–9.

Ubaedilah (2016) ‘Analisa Kebutuhan Jenis dan Spesifikasi Pompa Untuk Suplai Air Bersih Di Gedung Kantin Berlantai 3 PT Astra Daihatsu Motor’, *Jurnal Teknik Mesin (JTM)*, 05, pp. 119–127. doi: 10.22441/jtm.v5i3.1215